



广州达意隆包装机械股份有限公司

2014 年年度报告

2015 年 04 月

第一节 重要提示、目录和释义

本公司董事会、监事会及董事、监事、高级管理人员保证年度报告内容的真实、准确、完整，不存在虚假记载、误导性陈述或重大遗漏，并承担个别和连带的法律责任。

除下列董事外，其他董事亲自出席了审议本次年报的董事会会议

未亲自出席董事姓名	未亲自出席董事职务	未亲自出席会议原因	被委托人姓名
黄德汉	独立董事	因公出差	王浩晖

公司经本次董事会审议通过的利润分配预案为：以 195,244,050 股为基数，向全体股东每 10 股派发现金红利 0.10 元（含税），送红股 0 股（含税），不以公积金转增股本。

公司负责人张颂明、主管会计工作负责人曾德祝及会计机构负责人(会计主管人员)曾德祝声明：保证年度报告中财务报告的真实、准确、完整。

本报告中涉及的未来发展规划及经营目标相关的陈述，属于计划性陈述，不构成公司对投资者的实质承诺，请投资者注意投资风险。

目录

第一节 重要提示、目录和释义.....	2
第二节 公司简介	6
第三节 会计数据和财务指标摘要.....	9
第四节 董事会报告	11
第五节 重要事项	38
第六节 股份变动及股东情况.....	49
第七节 优先股相关情况	53
第八节 董事、监事、高级管理人员和员工情况.....	54
第九节 公司治理	61
第十节 内部控制	70
第十一节 财务报告	72
第十二节 备查文件目录	186

释义

释义项	指	释义内容
公司、本公司	指	广州达意隆包装机械股份有限公司
深圳达意隆	指	深圳达意隆包装技术有限公司
东莞达意隆	指	东莞达意隆水处理技术有限公司
东莞宝隆	指	东莞宝隆包装技术开发有限公司
合肥达意隆	指	合肥达意隆包装技术有限公司
新疆宝隆	指	新疆宝隆包装技术开发有限公司
北美达意隆	指	达意隆北美有限公司
天津宝隆	指	天津宝隆包装技术开发有限公司
华新达、广州华新达	指	广州华新达投资管理有限公司
一道公司	指	广州一道注塑机械有限公司
《公司法》	指	《中华人民共和国公司法》
《证券法》	指	《中华人民共和国证券法》
公司章程	指	《广州达意隆包装机械股份有限公司章程》
元	指	人民币元
PET	指	俗称聚酯，化学名“聚对苯二甲酸乙二醇酯”，是一种高性能的塑料
饮料	指	经过包装的乙醇含量小于 0.5% 的饮料制品，即所谓的非酒精饮品
报告期	指	2014 年 1 月 1 日至 2014 年 12 月 31 日

重大风险提示

本公司请投资者认真阅读本年度报告全文，并特别注意下列风险因素：公司存在市场竞争风险、人民币持续升值风险及管理风险，敬请广大投资者注意投资风险。详细内容见本报告第四节八（五）可能面对的风险分析。

第二节 公司简介

一、公司信息

股票简称	达意隆	股票代码	002209
变更后的股票简称（如有）	无		
股票上市证券交易所	深圳证券交易所		
公司的中文名称	广州达意隆包装机械股份有限公司		
公司的中文简称	达意隆		
公司的外文名称（如有）	GUANGZHOU TECH-LONG PACKAGING MACHINERY CO.,LTD.		
公司的外文名称缩写（如有）	TECH-LONG		
公司的法定代表人	张颂明		
注册地址	广州市萝岗区云埔一路 23 号		
注册地址的邮政编码	510530		
办公地址	广州市萝岗区云埔一路 23 号		
办公地址的邮政编码	510530		
公司网址	http://www.tech-long.com		
电子信箱	public@tech-long.com		

二、联系人和联系方式

	董事会秘书	证券事务代表
姓名	肖林	李春燕
联系地址	广州市萝岗区云埔一路 23 号	广州市萝岗区云埔一路 23 号
电话	020-62956877	020-62956848
传真	020-82266911	020-82266911
电子信箱	xiaol@tech-long.com	lichunyan@tech-long.com

三、信息披露及备置地点

公司选定的信息披露报纸的名称	《证券时报》
登载年度报告的中国证监会指定网站的网址	http://www.cninfo.com.cn
公司年度报告备置地点	公司董事会秘书办公室

四、注册变更情况

	注册登记日期	注册登记地点	企业法人营业执照注册号	税务登记号码	组织机构代码
首次注册	1998 年 12 月 18 日	广州市工商行政管理局	4401112011407	国/地税字 440111714218888	71421888-8
报告期末注册	2014 年 09 月 29 日	广州市工商行政管理局	440101000055312	国/地税字 440111714218888	71421888-8
公司上市以来主营业务的变化情况（如有）		<p>公司于 2008 年 3 月 27 日在广州市工商行政管理局办理完成经营范围变更登记手续，经营范围变更为：“研究、开发、加工、制造：包装机械、食品机械、饮料机械、塑料模具，产品售后服务及技术咨询；项目投资咨询；设计、安装机电设备；批发和零售贸易（国家专营专控商品除外）；货物进出口、技术进出口（法律、行政法规禁止的项目除外；法律、行政法规限制的项目，须取得许可后方可经营）”；</p> <p>公司于 2008 年 8 月 5 日在广州市工商行政管理局办理完成经营范围变更登记手续。经营范围变更为：“研究、开发、加工、制造、修理：包装机械、食品机械、饮料机械、塑料模具，机械零部件、产品售后服务及技术咨询；项目投资咨询；设计、安装机电设备；自有房产出租；批发和零售贸易（国家专营专控商品除外）；货物进出口、技术进出口（法律、行政法规禁止的项目除外；法律、行政法规限制的项目，须取得许可后方可经营）”；</p> <p>公司于 2008 年 12 月 23 日在广州市工商行政管理局办理完成经营范围变更登记手续。经营范围变更为：“研究、开发、加工、制造、修理、租赁：包装机械、食品机械、饮料机械、塑料模具，机械零部件、产品售后服务及技术咨询；项目投资咨询；设计、安装机电设备；自有房产出租；批发和零售贸易（国家专营专控商品除外）；货物进出口、技术进出口（法律、行政法规禁止的项目除外；法律、行政法规限制的项目，须取得许可后方可经营）”；</p> <p>公司于 2009 年 6 月 11 日在广州市工商行政管理局办理完成经营范围变更登记手续。经营范围变更为：“研究、开发、加工、制造、修理、租赁：包装机械、食品机械、饮料机械、塑料制品、塑料模具，机械零部件、产品售后服务及技术咨询；项目投资咨询；设计、安装机电设备；自有房产出租；批发和零售贸易（国家专营专控商品除外）；货物进出口、技术进出口（法律、行政法规禁止的项目除外；法律、行政法规限制的项目，须取得许可后方可经营）”；</p> <p>公司于 2010 年 1 月 19 日在广州市工商行政管理局办理完成经营范围变更登记手续。经营范围变更为“研究、开发、加工、制造、修理、租赁：包装机械、食品机械、饮料机械、塑料制品、塑料模具，机械零部件、产品售后服务及技术咨询；项目投资咨询；设计、安装机电设备；自有房产出租；批发和零售贸易（国家专营专控商品除外）；货物进出口、技术进出口（法律、行政法规禁止的项目除外；法律、行政法规限制的项目，须取得许可后方可经营）；饮料的研究、开发、加工和制造（限分支机构经营）；塑料容器的加工和制造（限分支机构经营）”。</p> <p>公司于 2014 年 9 月 29 日在广州市工商行政管理局办理完成经营范围变更登记手续。经营范围变更为“研究、开发、加工、制造、修理、租赁：包装机械、食品机械、饮料机械、塑料模具、机械零部件、塑料制品，产品售后服务及技术咨询；项目投资咨询；设计、安装机电设备；自有房产出租；批发和零售贸易（国</p>			

	家专营专控商品除外)；货物进出口、技术进出口(法律、行政法规禁止的项目除外；法律、行政法规限制的项目，须取得许可后方可经营)；饮料的研究、开发、加工和制造(限分支机构经营)；塑料容器的加工和制造(限分支机构经营)；液体合成洗涤剂的研究、开发、加工和制造(限分支机构经营)。”
历次控股股东的变更情况(如有)	无变更

五、其他有关资料

公司聘请的会计师事务所

会计师事务所名称	广东正中珠江会计师事务所(特殊普通合伙)
会计师事务所办公地址	广州市东风东路 555 号粤海集团大厦 1001-1008 室
签字会计师姓名	何国铨、徐如杰

公司聘请的报告期内履行持续督导职责的保荐机构

适用 不适用

公司聘请的报告期内履行持续督导职责的财务顾问

适用 不适用

第三节 会计数据和财务指标摘要

一、主要会计数据和财务指标

公司是否因会计政策变更及会计差错更正等追溯调整或重述以前年度会计数据

是 否

	2014 年	2013 年	本年比上年增减	2012 年
营业收入（元）	954,655,924.89	896,554,397.72	6.48%	706,599,038.37
归属于上市公司股东的净利润（元）	13,235,739.63	20,390,619.52	-35.09%	32,529,027.56
归属于上市公司股东的扣除非经常性损益的净利润（元）	6,492,893.70	10,791,303.26	-39.83%	19,203,714.93
经营活动产生的现金流量净额（元）	24,423,285.94	83,248,502.18	-70.66%	3,188,082.46
基本每股收益（元/股）	0.07	0.10	-30.00%	0.17
稀释每股收益（元/股）	0.07	0.10	-30.00%	0.17
加权平均净资产收益率	2.05%	3.22%	-1.17%	5.29%
	2014 年末	2013 年末	本年末比上年末增减	2012 年末
总资产（元）	1,512,343,196.92	1,648,522,272.54	-8.26%	1,268,092,163.03
归属于上市公司股东的净资产（元）	650,913,730.59	641,619,390.59	1.45%	627,107,323.37

二、境内外会计准则下会计数据差异

1、同时按照国际会计准则与按照中国会计准则披露的财务报告中净利润和净资产差异情况

适用 不适用

公司报告期不存在按照国际会计准则与按照中国会计准则披露的财务报告中净利润和净资产差异情况。

2、同时按照境外会计准则与按照中国会计准则披露的财务报告中净利润和净资产差异情况

适用 不适用

公司报告期不存在按照境外会计准则与按照中国会计准则披露的财务报告中净利润和净资产差异情况。

三、非经常性损益项目及金额

适用 不适用

单位：元

项目	2014 年金额	2013 年金额	2012 年金额	说明
非流动资产处置损益（包括已计提资产减值准备的冲销部分）	-216,975.68	-100,793.65	-76,931.81	
计入当期损益的政府补助（与企业业务密切相关，按照国家统一标准定额或定量享受的政府补助除外）	5,939,610.37	11,720,652.65	16,217,176.92	
企业取得子公司、联营企业及合营企业的投资成本小于取得投资时应享有被投资单位可辨认净资产公允价值产生的收益	1,177,648.45			
除上述各项之外的其他营业外收入和支出	824,382.24	-237,027.97	-402,485.63	
减：所得税影响额	981,819.45	1,783,514.77	2,412,446.85	
合计	6,742,845.93	9,599,316.26	13,325,312.63	--

对公司根据《公开发行证券的公司信息披露解释性公告第 1 号——非经常性损益》定义界定的非经常性损益项目，以及把《公开发行证券的公司信息披露解释性公告第 1 号——非经常性损益》中列举的非经常性损益项目界定为经常性损益的项目，应说明原因

适用 不适用

公司报告期不存在将根据《公开发行证券的公司信息披露解释性公告第 1 号——非经常性损益》定义、列举的非经常性损益项目界定为经常性损益的项目的情形。

第四节 董事会报告

一、概述

2014年，公司经营层在董事会的领导下，围绕公司致力于“成为世界知名的饮料及其它液体包装机械全面解决方案的综合提供商及工业自动化解决方案综合提供商。同时，积极开拓新的业务发展模式，完善公司产业链条，提高公司竞争力”的发展目标开展了各项工作。在继续保持公司在国内饮料包装机械行业龙头地位的同时，持续推进公司在其他液体包装机械行业的发展。报告期内，公司在饮料、日化、食品包装机械行业的销售规模持续增长，进一步扩大了公司在液体包装机械行业的影响力；同时，公司进一步加大了在智能机器人方面的研发和市场开拓力度，促进公司在包装设备领域进一步向智能化升级；报告期内，公司的智能机器人成功在格力空调生产线、蓝月亮液洗生产线、玩具组装生产线等生产领域得到应用。报告期内，公司进一步拓宽了代加工业务领域，获得了宝洁公司的液体洗涤剂代加工订单，开始了液体洗涤剂的代加工服务。

公司2014年实现营业收入95,465.59万元，较去年同期增长6.48%，销售规模取得持续增长；实现归属于母公司所有者的净利润1,323.57万元，较去年同期下降35.09%。

二、主营业务分析

1、概述

单位：元

项 目	2014 年度	2013 年度	增减幅度（%）
营业总收入	954,655,924.89	896,554,397.72	6.48%
营业成本	695,985,273.47	684,344,503.60	1.70%
销售费用	118,617,195.60	113,504,389.17	4.50%
管理费用	81,867,181.42	67,625,188.99	21.06%
财务费用	17,220,546.92	11,876,596.47	45.00%
资产减值损失	6,896,079.29	2,862,290.63	140.93%

投资收益	-13,509,659.01	1,176,056.17	-1248.73%
净利润	13,235,739.63	20,390,619.52	-35.09%
研发支出	37,107,340.60	29,634,760.74	25.22%
经营活动产生的现金流量净额	24,423,285.94	83,248,502.18	-70.66%

2014年公司营业收入为954,655,924.89元,较上年同期增长6.48%,营业收入增长的主要原因是公司业务增长所致;营业成本695,985,273.47元,较上年同期增长1.7%。

管理费用为81,867,181.42元,较上年同期增长21.06%,主要原因是本期职工薪酬、研究开发费用较上期增加所致。

财务费用为17,220,546.92元,较上年同期增长45.00%,主要原因是本期公司银行贷款利息和银行承兑汇票贴现利息增加所致。

资产减值损失为6,896,079.29元,较上年同期增长140.93%,主要原因是公司本期按账龄计提的坏账准备较上期有所增加所致。

投资收益为-13,509,659.01元,较上年同期下降1,248.73%,主要原因是公司参股子公司华新达本期出现较大亏损,公司按比例计提投资损益所致。华新达主要从事饮料代加工业务投资,由于饮料代加工业务自身的特性,存在投产时间较长,前期订单、产量不稳定,前期生产费用较高、毛利率不稳定等特点,报告期内,华新达公司出现较大亏损。

归属于上市公司股东的净利润为13,235,739.63元,较上年同期下降35.09%,主要是因为公司本期期间费用增加、营业外收入减少以及公司参股子公司华新达出现较大亏损,公司按比例计提投资损益所致。

公司研发投入37,107,340.60元,较上年同期增长25.22%,主要原因是公司加大研发投入所致。

公司经营活动产生的现金流量净额为24,423,285.94元,较上年同期下降70.66%,主要原因是本期公司支付的各项税费和职工薪酬较上期增加所致。

公司回顾总结前期披露的发展战略和经营计划在报告期内的进展情况

(1) 总体经营情况

2014年,公司经营层在董事会的领导下,围绕公司致力于“成为世界知名的饮料及其它

液体包装机械全面解决方案的综合提供商及工业自动化解方案综合提供商。同时，积极开拓新的业务发展模式，完善公司产业链条，提高公司竞争力”的发展目标开展了各项工作。在继续保持公司在国内饮料包装机械行业龙头地位的同时，持续推进公司在其他液体包装机械行业的发展。报告期内，公司在饮料、日化、食品包装机械行业的销售规模持续增长，进一步扩大了公司在液体包装机械行业的影响力；同时，公司进一步加大了在智能机器人方面的研发和市场开拓力度，促进公司在包装设备领域进一步向智能化升级；报告期内，公司的智能机器人成功在格力空调生产线、蓝月亮液洗生产线、玩具组装生产线等生产领域得到应用。报告期内，公司进一步拓宽了代加工业务领域，获得了宝洁公司的液体洗涤剂代加工订单，开始了液体洗涤剂的代加工服务。

公司2014年实现营业收入95,465.59万元，较去年同期增长6.48%，销售规模取得持续增长；实现归属于母公司所有者的净利润1,323.57万元，较去年同期下降35.09%。

（2）自主研发及技术创新情况

经过在研发上持续有效的投入，公司的系列液体包装机械产品在质量、性能、产品的丰富性上已经达到领先国内竞争对手，与国外竞争对手的技术能力也已相当接近的水平。同时，公司加大了在智能机器人领域的研发力度，设立了智能自动化设备产品事业部，推出了一系列可应用于日化、电子、食品、医药、玩具等行业的轻载型智能机器人，进一步丰富了公司的产品线。

报告期内，公司新申请专利136项，通过授权101项，其中发明专利18项，实用新型专利82项，外观设计专利1项，获得软件著作权1项，公司2014年通过审核获得的专利件数保持了良好的增长势头。

报告期内，公司全自动高速酱油灌装机被广东省科技厅评为高新技术产品；公司研制的“达意隆”牌反渗透水处理设备、纸箱包装机及全自动吹瓶机凭借过硬的产品性能、自主创新能力和良好的品牌信誉，荣获2014年广东省名牌称号；公司发明专利“一种酱油灌装机”荣获国家知识产权局颁发的第十六届中国专利优秀奖。

(3) 生产管理情况

报告期内，公司通过从产品设计、生产过程管理环节上着手，由各个产品事业部提出优化产品设计的方案，从设计源头上寻找降低生产成本的方式，同时通过积极提升供应商管理水平，改革供应商和采购部门考核方式等一系列的措施，毛利呈现初步恢复性增长。报告期内，公司产品的毛利率为27.05%，较上年同期增长3.42个百分点。

报告期内，公司全面优化了MRP（物资需求计划）系统，新系统为公司生产管理过程提供了有效的控制和支持，有利于产品的生产周期和制造成本的控制。

(4) 产品市场情况

报告期内，公司继续加大了市场开拓力度，实现营业收入95,465.59万元，较去年同期增长6.48%。报告期内，公司继续推进了代加工业务在下游行业的延伸，获得了宝洁公司的液体洗涤剂代加工订单，开始了液体洗涤剂的代加工服务。

(5) 公司治理情况

报告期内，公司严格执行《公司法》、《证券法》、《上市公司治理准则》以及《深圳证券交易所股票上市规则》和中国证监会有关法律法规的要求，及时建立健全各项规章制度，不断完善法人治理结构促进公司规范运作。

公司2014年经营目标完成情况：公司完成了2013年初制定的营业收入目标的95%，未完成净利润目标和成本费用控制目标。主要原因是：随着公司生产规模的扩大，用于补充公司流动资金的银行借款随之增加，公司财务费用较上年同期增加534.40万元，增幅为45.00%；报告期公司营业外收入较上年同期有所减少；公司参股子公司广州华新达在报告期出现亏损，公司投资收益较上年同期减少。以上原因导致公司未能实现2013年初制定的净利润目标和成本费用控制目标。

公司实际经营业绩较曾公开披露过的本年度盈利预测低于或高于 20%以上的差异原因

适用 不适用

2、收入

说明

公司主营业务所处行业为液体包装机械行业。报告期内，公司以市场为导向，积极调整营销策略和创新营销管理机制，进一步拓展国内、国际市场，实现了销售收入的平稳增长。

公司实物销售收入是否大于劳务收入

是 否

行业分类	项目	单位	2014 年	2013 年	同比增减
液体包装机械（台/套）	销售量	台/套	514	422	21.80%
	生产量	台/套	525	415	26.51%
	库存量	台/套	77	66	16.67%

相关数据同比发生变动 30% 以上的原因说明

适用 不适用

公司重大的在手订单情况

适用 不适用

公司报告期内产品或服务发生重大变化或调整有关情况

适用 不适用

公司主要销售客户情况

前五名客户合计销售金额（元）	298,433,640.87
前五名客户合计销售金额占年度销售总额比例	31.25%

公司前 5 大客户资料

适用 不适用

序号	客户名称	销售额（元）	占年度销售总额比例
1	第一名	144,662,871.89	15.15%
2	第二名	72,873,333.11	7.63%
3	第三名	31,863,247.84	3.34%
4	第四名	28,376,068.38	2.97%
5	第五名	20,658,119.65	2.16%
合计	--	298,433,640.87	31.25%

3、成本

行业分类

单位：元

行业分类	项目	2014 年		2013 年		同比增减
		金额	占营业成本比重	金额	占营业成本比重	
液体包装机械	原材料	533,399,185.11	76.74%	564,984,967.15	82.60%	-5.86%
	人工工资	82,390,379.96	11.85%	69,733,092.25	10.19%	1.66%

	折旧	43,596,298.06	6.27%	21,774,587.51	3.18%	3.09%
	燃料及动力	19,524,418.04	2.81%	13,841,738.35	2.02%	0.79%
	其他制造费用	16,135,919.39	2.32%	13,668,768.78	2.01%	0.31%
	总计	695,046,200.56	100.00%	684,003,154.04	100.00%	0.00%

产品分类

单位：元

产品分类	项目	2014 年		2013 年		同比增减
		金额	占营业成本比重	金额	占营业成本比重	
灌装生产线	原材料	294,032,833.67	42.30%	303,822,270.76	44.42%	-2.12%
	人工工资	44,087,778.12	6.34%	33,214,968.10	4.86%	1.48%
	折旧	18,415,547.55	2.65%	13,007,651.84	1.90%	0.75%
	燃料及动力	3,309,234.25	0.48%	1,948,520.68	0.28%	0.20%
	其他制造费用	8,654,623.41	1.25%	3,954,174.20	0.58%	0.67%
小计		368,500,017.00	53.02%	355,947,585.58	52.04%	0.98%
全自动 PET 瓶吹瓶机	原材料	138,601,634.82	19.94%	157,358,219.58	23.01%	-3.07%
	人工工资	16,018,213.90	2.30%	11,527,947.79	1.69%	0.61%
	折旧	10,014,400.26	1.44%	2,783,534.41	0.41%	1.03%
	燃料及动力	2,896,800.19	0.42%	1,782,880.88	0.26%	0.16%
	其他制造费用	2,104,578.23	0.30%	528,582.76	0.08%	0.22%
小计		169,635,627.40	24.41%	173,981,165.42	25.44%	-1.03%
二次包装设备	原材料	68,086,425.36	9.80%	88,361,823.52	12.92%	-3.12%
	人工工资	10,087,226.99	1.45%	10,217,108.30	1.49%	-0.04%
	折旧	1,252,943.35	0.18%	1,036,850.30	0.15%	0.03%
	燃料及动力	155,604.50	0.02%	98,030.43	0.01%	0.01%
	其他制造费用	2,204,987.30	0.32%	1,383,435.55	0.20%	0.12%
小计		81,787,187.50	11.77%	101,097,248.10	14.78%	-3.01%
代加工	原材料	32,678,291.26	4.70%	15,442,653.30	2.26%	2.44%
	人工工资	12,197,160.96	1.75%	14,773,068.05	2.16%	-0.41%
	折旧	13,913,406.91	2.00%	4,946,550.95	0.72%	1.28%
	燃料及动力	13,162,779.09	1.89%	10,012,306.36	1.46%	0.43%
	其他制造费用	3,171,730.44	0.46%	7,802,576.29	1.14%	-0.68%
小计		75,123,368.66	10.81%	52,977,154.94	7.75%	3.06%
合计		695,046,200.56	100.00%	684,003,154.04	100.00%	0.00%

说明

从全部产品各成本项目同比增减情况看，原材料占成本比重略有下降，人工工资及其他成本项目略有上升，分析其主要

原因是：公司2014年度大力开展降低产品材料成本措施初见成效。

公司主要供应商情况

前五名供应商合计采购金额（元）	101,500,810.92
前五名供应商合计采购金额占年度采购总额比例	19.70%

公司前 5 名供应商资料

√ 适用 □ 不适用

序号	供应商名称	采购额（元）	占年度采购总额比例
1	第一名	31,333,326.08	6.08%
2	第二名	22,400,589.23	4.35%
3	第三名	17,353,073.16	3.37%
4	第四名	16,621,624.49	3.22%
5	第五名	13,792,197.96	2.68%
合计	--	101,500,810.92	19.70%

4、费用

单位：元

利润表项目	2014 年度	2013 年度	增减幅度（%）
销售费用	118,617,195.60	113,504,389.17	4.50%
管理费用	81,867,181.42	67,625,188.99	21.06%
财务费用	17,220,546.92	11,876,596.47	45.00%
所得税费用	4,714,730.50	4,629,016.36	1.85%

报告期内，公司财务费用为17,220,546.92元，较上年同期增长45%，主要是因为本期公司银行贷款利息和银行承兑汇票贴现利息增加所致。

5、研发支出

单位：元

年度	研发支出	占营业收入比	占净资产比
2014	37,107,340.60	3.89%	5.70%
2013	29,634,760.74	3.31%	4.62%
2012	24,906,946.58	3.52%	3.97%

报告期内，公司加大了在智能机器人领域的研发力度，设立了智能自动化设备产品事业

部，推出了一系列可应用于日化、电子、食品、医药、玩具等行业的轻载型智能机器人，进一步丰富了公司的产品线。

6、现金流

单位：元

项目	2014 年	2013 年	同比增减
经营活动现金流入小计	1,100,252,955.27	1,049,960,574.02	4.79%
经营活动现金流出小计	1,075,829,669.33	966,712,071.84	11.29%
经营活动产生的现金流量净额	24,423,285.94	83,248,502.18	-70.66%
投资活动现金流入小计		39,628.00	-100.00%
投资活动现金流出小计	68,785,399.00	183,370,415.96	-62.49%
投资活动产生的现金流量净额	-68,785,399.00	-183,330,787.96	62.48%
筹资活动现金流入小计	259,391,374.80	289,469,363.22	-10.39%
筹资活动现金流出小计	275,873,341.17	212,795,075.44	29.64%
筹资活动产生的现金流量净额	-16,481,966.37	76,674,287.78	-121.50%
现金及现金等价物净增加额	-60,567,727.38	-24,942,434.59	-142.83%

相关数据同比发生变动 30% 以上的原因说明

√ 适用 □ 不适用

1、报告期内，公司经营活动产生的现金流量净额为 24,423,285.94 元，较上年同期下降 70.66%，主要是因为本期公司支付的各项税费及职工薪酬较上期增加所致。

2、报告期内，公司投资活动产生的现金流量净额为 -68,785,399 元，较上年同期增长 62.48%，主要是因为公司上年度对参股子公司广州华新达投入 8000 万元，且报告期全资子公司的固定资产投入较上年度减少所致。

3、报告期内，公司筹资活动产生的现金流量净额为 -16,481,966.37 元，较上年同期下降 121.50%，主要是因为本期公司偿还银行贷款及利息支出较上期增加所致。

报告期内公司经营活动的现金流量与本年度净利润存在重大差异的原因说明

√ 适用 □ 不适用

报告期内公司经营活动的现金流量 2,442.33 万元与本年度净利润 1,323.57 万元存在

1, 118.76万元的差异，两者存在重大差异的主要原因是报告期公司计提资产减值准备、固定折旧、长期待摊费用摊销、无形资产摊销等因素共同影响所致。

三、主营业务构成情况

单位：元

	营业收入	营业成本	毛利率	营业收入比上年同期增减	营业成本比上年同期增减	毛利率比上年同期增减
分行业						
液体包装机械	952,799,634.62	695,046,200.56	27.05%	6.39%	1.61%	3.42%
分产品						
灌装生产线	512,064,725.81	368,500,017.00	28.04%	10.91%	3.53%	5.14%
全自动 PET 瓶吹瓶机	245,788,375.78	169,635,627.40	30.98%	-0.39%	-2.50%	1.49%
二次包装设备	106,390,904.34	81,787,187.50	23.13%	-9.12%	-19.10%	9.49%
代加工	88,555,628.69	75,123,368.66	15.17%	26.36%	41.80%	-9.23%
分地区						
华东	175,062,793.46	128,152,851.40	26.80%	27.48%	18.63%	5.46%
华南	498,677,249.84	361,950,089.81	27.42%	26.01%	18.41%	4.66%
华西	20,287,948.73	17,073,381.14	15.84%	-52.44%	-50.99%	-2.49%
华北	162,560,753.68	122,792,130.49	24.46%	27.92%	25.94%	1.18%
国外	96,210,888.91	65,077,747.72	32.36%	-50.10%	-52.83%	3.93%

公司主营业务数据统计口径在报告期发生调整的情况下，公司最近 1 年按报告期末口径调整后的主营业务数据

适用 不适用

四、资产、负债状况分析

1、资产项目重大变动情况

单位：元

	2014 年末		2013 年末		比重增减	重大变动说明
	金额	占总资产比例	金额	占总资产比例		
货币资金	117,710,271.78	7.78%	183,298,285.46	11.12%	-3.34%	
应收账款	362,631,634.11	23.98%	324,017,137.87	19.66%	4.32%	

存货	383,147,380.88	25.33%	458,123,780.35	27.79%	-2.46%	
投资性房地产		0.00%			0.00%	
长期股权投资	48,225,701.60	3.19%	87,026,140.09	5.28%	-2.09%	
固定资产	459,437,141.26	30.38%	392,465,295.43	23.81%	6.57%	主要是因为在建工程-六期工程转入固定资产
在建工程	730,970.50	0.05%	44,921,698.37	2.72%	-2.67%	

2、负债项目重大变动情况

单位：元

	2014 年		2013 年		比重增减	重大变动说明
	金额	占总资产比例	金额	占总资产比例		
短期借款	173,000,000.00	11.44%	203,000,000.00	12.31%	-0.87%	
长期借款	44,346,088.62	2.93%	30,000,000.00	1.82%	1.11%	

3、以公允价值计量的资产和负债

□ 适用 √ 不适用

五、核心竞争力分析

公司自成立以来，在技术研发、品牌、产品与市场等方面拥有明显优势，形成公司独有的核心竞争力，为实现未来可持续发展奠定了较为坚实的基础。

1、技术研发优势

公司在经营发展过程中，一直高度重视技术研发和自主创新。公司的核心技术均来自于自主研发，公司在新技术、外观设计和加工工艺等方面形成了大量的专利与非专利技术。报告期内，公司新申请专利136项，通过授权101项，其中发明专利18项，实用新型专利82项，外观设计专利1项，获得软件著作权1项。

2、品牌优势

经过多年的品牌经营实践，公司的品牌影响力不断扩大，在业内享有较高的知名度和美誉度。公司致力于发展成为世界知名的饮料及其它液体包装机械全面解决方案的综合提供商

及工业自动化解方案综合提供商，目前是全球少数几家能够提供饮料包装全面解决方案的设备供应商之一。公司将利用已掌握的核心技术和较强的市场开拓能力，在国内外打造“TECH-LONG”自主品牌。

3、产品与市场优势

经过在研发上持续有效的投入，公司的系列液体包装机械产品在质量、性能、产品的丰富性上已经达到领先国内竞争对手，与国外竞争对手的技术能力也已相当接近的水平。同时，公司的智能机器人也已成功在格力、蓝月亮、宝洁代工厂等知名企业得到应用。

公司经过十多年发展，在液体包装机械领域，目前生产规模，市场占有率均在国内处于领先地位，是国内饮料包装机械行业的龙头企业，公司拥有的客户群已超过400家国内外企业，具有深厚的市场基础。今后，公司将充分利用现有的市场优势，更加专注于与国内外的中高端客户建立长期、稳定的合作关系。

报告期内，公司核心竞争力没有发生重大变化。

六、投资状况分析

1、对外股权投资情况

(1) 对外投资情况

√ 适用 □ 不适用

对外投资情况		
报告期投资额（元）	上年同期投资额（元）	变动幅度
32,940,650.00	109,108,906.71	-69.81%
被投资公司情况		
公司名称	主要业务	上市公司占被投资公司权益比例
天津宝隆	包装技术开发及相关技术信息咨询；生产、加工、销售液体合成洗涤剂。	100.00%
北美达意隆	电子、机械设备的销售以及维修服务	100.00%
广州一道	包装专用设备制造；模具制造；机械零部件加工；塑料加工专用设备制造；机械技术开发服务；机电设备安装服务；投资咨询服务；商品批发贸易（许可审	44.85%

	批类商品除外)；商品零售贸易(许可审批类商品除外)；货物进出口(专营专控商品除外)；技术进出口；电气设备修理。	
东莞宝隆	食品生产：批发、零售：预包装食品、散装食品。包装技术研发及相关信息咨询；生产、销售、加工：塑料瓶、塑料胚、塑料原料；货物进出口。	100.00%

经公司第四届董事会第十一次会议审议同意，公司以自有资金和自有设备作价出资 3000 万元投资全资子公司天津宝隆，具体内容详见《证券时报》、巨潮资讯网站(www.cninfo.com.cn)，公告编号：2014-009。天津宝隆于2014年5月6日取得天津市工商行政管理局西青分局颁发的营业执照，公司在本报告期内对其投入2,600.00万元。

(2) 持有金融企业股权情况

适用 不适用

公司报告期末持有金融企业股权。

(3) 证券投资情况

适用 不适用

公司报告期不存在证券投资。

(4) 持有其他上市公司股权情况的说明

适用 不适用

公司报告期末持有其他上市公司股权。

2、委托理财、衍生品投资和委托贷款情况

(1) 委托理财情况

适用 不适用

公司报告期不存在委托理财。

(2) 衍生品投资情况

适用 不适用

公司报告期不存在衍生品投资。

(3) 委托贷款情况

□ 适用 √ 不适用

公司报告期不存在委托贷款。

3、募集资金使用情况

√ 适用 □ 不适用

(1) 募集资金总体使用情况

√ 适用 □ 不适用

单位：万元

募集资金总额	18,132.92
报告期投入募集资金总额	1,681.25
已累计投入募集资金总额	18,383.49
报告期内变更用途的募集资金总额	1,239.71
累计变更用途的募集资金总额	4,631.46
累计变更用途的募集资金总额比例	25.54%
募集资金总体使用情况说明	
截至 2014 年 12 月 31 日,公司非公开发行募集资金投资项目累计投入金额为 18,383.49 万元(其中募集资金利息投入 250.67 万元)。“数控全自动二次包装设备技术改造项目”累计投入金额为 5,561.10 万元(其中募集资金利息投入 61.10 万元);“剩余募集资金永久补充流动资金”累计投入金额为 1,553.25 万元(其中募集资金利息投入 180.51 万元,结余的发行费用投入 133.03 万元);“PET 瓶供应链系统投资项目”累计投入金额为 5,260.19 万元;“补充公司流动资金及偿还银行贷款”投入金额为 6,008.95 万元(其中募集资金利息投入 8.95 万元)。	

(2) 募集资金承诺项目情况

√ 适用 □ 不适用

单位：万元

承诺投资项目和超募资金投向	是否已变更项目(含部分变更)	募集资金承诺投资总额	调整后投资总额(1)	本报告期投入金额	截至期末累计投入金额(2)	截至期末投资进度(3)=(2)/(1)	项目达到预定可使用状态日期	本报告期实现的效益	是否达到预计效益	项目可行性是否发生重大变化
承诺投资项目										
数控全自动二次包装设备技术改造项目	否	5,500	5,500	0.00	5,561.1	101.11%	2011 年 06 月 30 日	1,480.53	是	否
PET 瓶供应链系统投资项目	是	6,496.5	5,256.79	128	5,260.19	100.06%	2014 年 10 月 30	1,413.24	是	否

							日			
剩余募集资金永久补充流动资金	是	0	1,239.71	1,553.25	1,553.25	125.29%	不适用	不适用	不适用	否
补充公司流动资金及偿还银行贷款	否	6,000	6,000	0.00	6,008.95	100.15%	2010年 06月30 日	不适用	不适用	否
承诺投资项目小计	--	17,996.5	17,996.5	1,681.25	18,383.49	--	--	2,893.77	--	--
超募资金投向										
合计	--	17,996.5	17,996.5	1,681.25	18,383.49	--	--	2,893.77	--	--
未达到计划进度或预计收益的情况和原因（分具体项目）	报告期内不存在此情况									
项目可行性发生重大变化的情况说明	报告期内不存在此情况									
超募资金的金额、用途及使用进展情况	不适用									
募集资金投资项目实施地点变更情况	不适用									
募集资金投资项目实施方式调整情况	适用 以前年度发生 2011年8月26日，公司2011年第一次临时股东大会审议通过《关于变更部分募集资金投资项目实施主体和实施方式的议案》，将“PET瓶供应链系统投资项目”实施方式由客户提供PET瓶原材料变更为根据公司与客户达成的协议，由客户提供PET瓶原材料或实施主体提供PET瓶原材料。由实施主体提供PET瓶原材料所需的资金，将由公司自有资金投入；实施主体由公司实施变更为根据客户的需求，由公司或公司在客户项目所在地设立全资子公司实施。									
募集资金投资项目先期投入及置换情况	适用 至本报告期末，公司以募集资金置换先期自有资金投入456.12万元，其中分别为“数控全自动二次包装设备技术改造项目”在募集资金到位前投入的103.60万元，“PET瓶供应链系统投资项目”在募集资金到位前投入的352.52万元。									
用闲置募集资金暂时补充流动资金情况	不适用									
项目实施出现募集资金结余的金额及原因	不适用									
尚未使用的募集资金用途及去向	截至2014年12月31日，非公开发行募集资金已使用完毕。									
募集资金使用及披露中存在的问题或其他	报告期内不存在此情况									

情况	
----	--

(3) 募集资金变更项目情况

√ 适用 □ 不适用

单位：万元

变更后的项目	对应的原承诺项目	变更后项目拟投入募集资金总额(1)	本报告期实际投入金额	截至期末实际累计投入金额(2)	截至期末投资进度(3)=(2)/(1)	项目达到预定可使用状态日期	本报告期实现的效益	是否达到预计效益	变更后的项目可行性是否发生重大变化
剩余募集资金永久补充流动资金	PET 瓶供应链系统投资项目	1,239.71	1,553.25	1,553.25	125.29%	不适用	不适用	不适用	否
合计	--	1,239.71	1,553.25	1,553.25	--	--	不适用	--	--
变更原因、决策程序及信息披露情况说明(分具体项目)			<p>PET 瓶供应链系统投资项目计划投资 5 条 PET 瓶供应链生产线,为下游客户提供代加工服务。截至报告期末,公司共投资完成 4 条 PET 瓶供应链生产线。由于下游对供应链系统在自动化程度和速度上的要求逐年提高,同时下游普遍希望提供整线的代加工服务,导致该项目的整体投资金额较之前预计的要大。公司“PET 瓶供应链系统投资项目”剩余募集资金金额较小,在当前的市场环境中,难以匹配合适的代加工生产线,如果继续按照原计划实施将会造成资源浪费。因此,为提高募集资金使用效率,公司对该项目剩余募集资金的用途进行了变更,详细情况见公司于 2014 年 12 月 12 日刊登在《证券时报》及巨潮资讯网(www.cninfo.com.cn)上的《关于变更部分募集资金用途的公告》(公告编号:2014-053)。该变更事项已经公司第四届董事会第十八次会议、公司 2014 年第三次临时股东大会审议通过。</p>						
未达到计划进度或预计收益的情况和原因(分具体项目)			不适用						
变更后的项目可行性发生重大变化的情况说明			不适用						

注:实际投入金额与拟投入募集资金总额差异为结余的发行费用 133.03 万元及募集资金利息收入。

4、主要子公司、参股公司分析

√ 适用 □ 不适用

主要子公司、参股公司情况

单位：元

公司名称	公司类型	所处行业	主要产品或服务	注册资本	总资产	净资产	营业收入	营业利润	净利润
深圳达意隆	子公司	饮料制造	生产冰露矿物质水、冰露纯净水；销售瓶装纯净水、矿物质水、塑料原料及产品；包装技术的研发（不含生产加工）及相关信息咨询。	人民币 3000 万元	31,334,271.92	29,965,696.47	19,328,107.65	313,393.41	232,432.32
东莞达意隆	子公司	通用设备制造业	研究、开发、加工、制造、修理、租赁、销售：水处理设备，包装机械，食品机械，饮料机械，塑料模具，机械零部件，污水及废物处理设备，产品售后服务及技术咨询；机电设备和水处理设备的设计及工程安装，污水及废物处理设施的建设、设计、技术咨询，污水处理；货物进出口、技术进出口。	人民币 1000 万元	11,039,179.17	10,768,660.51	8,408,491.60	236,030.65	172,981.74
合肥达意隆	子公司	饮料制造	饮用纯净水、饮用矿物质水及包装容器的生产与销售。	人民币 1000 万元	13,570,667.81	11,240,450.01	16,893,955.79	1,021,389.26	794,812.81
新疆宝隆	子公司	饮料制造	碳酸饮料的生产。PET 瓶、胚的生产及销售、包装技术研发及相关信息咨询、仓储服务。	人民币 3000 万元	46,203,430.99	45,461,622.67	40,318,550.06	9,361,590.75	6,989,512.95
北美达意隆	子公司	零售业、 修理与维护	电子、机械设备的销售以及维修服务	美元 100 万	17,550,519.24	-1,543,044.98	24,153,978.61	-3,354,419.98	-3,364,725.80
东莞宝隆	子公司	饮料制造	食品生产：批发、零售：预包装食品、散装食品。包装技术研发及相关信息咨询；生产、销售、加工：塑料瓶、塑料胚、塑料原料；货物进出口。	人民币 3000 万元	64,827,315.21	19,054,904.57	12,864,493.51	-9,423,125.92	-7,169,504.65
天津宝隆	子公司	日用化学产品	包装技术开发及相关技术信息咨询；生产、加工、销售液体合成洗涤剂。	人民币 3000 万元	29,932,298.17	23,495,889.17	501,306.91	-3,336,740.51	-2,504,110.83
广州一道	参股公司	通用设备制造业	包装专用设备制造；模具制造；机械零部件加工；塑料加工专用设备制造；机械技术开发服务；机电设备安装服务；投资咨询服务；商品批发贸易（许可审批类商品除外）；商品零售贸易（许可审批类商品除外）；货物进出口（专营专控商品除外）；技术进出口；电气设备	人民币 1207.82 万 元	134,788,249.3 9	38,506,544.96	150,466,173.5 1	14,018,916.87	15,937,446.83

			修理。						
广州华新达	参股公 司	企业管理 服务	投资管理;利用自有资金进行对外投资(法律、行政法规禁止的除外); 投资项目信息咨询;企业管理咨询。	人民币 2 亿元	655,599,761.2 3	147,069,341.0 4	218,844,908.2 6	-69,944,957.5 4	-52,163,218.1 5

主要子公司、参股公司情况说明

公司全资子公司新疆宝隆报告期内代加工订单较为充足，实现净利润 6,989,512.95 元；

公司全资子公司东莞宝隆 2015 年由于代加工订单量较少，报告期内出现亏损；

公司全资子公司天津宝隆于 2014 年 5 月 6 日取得营业执照，报告期内，已取得来自宝洁公司的委托加工合同，并于 2014 年 12 月份投入试产。

公司参股子公司华新达主要从事饮料代加工业务投资，华新达所投资的饮料代工厂在 2014 年逐步投产，由于饮料代加工业务自身的特性，存在投产时间较长，前期订单、产量不稳定，前期生产费用较高、毛利率不稳定等特点，报告期内，华新达出现较大亏损。

公司参股子公司一道公司主要从事 PET 瓶胚注塑系统的制造和销售，报告期内由于订单增加，营业收入与净利润较上年随之增长。

报告期内取得和处置子公司的情况

适用 不适用

公司名称	报告期内取得和处置子公司目的	报告期内取得和处置子公司方式	对整体生产和业绩的影响
天津宝隆	拓展日化代加工业务	全资设立	公司全资子公司天津宝隆于 2014 年 5 月 6 日取得营业执照，报告期内，已取得来自宝洁公司的委托加工合同，并于 2014 年 12 月份投入试产，该子公司预计在 2015 年会实现盈利。

5、非募集资金投资的重大项目情况

适用 不适用

公司报告期无非募集资金投资的重大项目。

七、公司控制的特殊目的主体情况

适用 不适用

八、公司未来发展的展望

公司的主营业务为自动化包装机械的研究、生产和销售；液体的代加工。目前公司产品销售主要集中在液体PET瓶包装机械方面，涵盖饮料包装机械领域，日化、油脂、调味品等高黏度流体包装机械领域。随着各行各业对工业自动化需求的进一步加强，公司的智能后段包装设备的应用范围得到不断扩大，公司的智能后段包装设备涵盖了智能装箱机、智能装盒机、智能送料机等一系列工业自动化的轻载型智能机器人设备，替代人工积极作用明显，应用范围广阔，包括饮料行业、白酒行业、电子行业等，前景广阔。

（一）公司面临的竞争格局及行业发展趋势

1、公司面临的竞争格局

(1) 饮料包装机械领域

公司专注于饮料包装机械领域的中高端市场，目前国内的其他饮料包装机械生产厂商主要生产半自动、低水平、重复生产的低端产品，有一定的经济实力及新产品研发能力，但产品仿制多、创新少，技术含量不高，无法进入高端市场，在与国外竞争对手竞争中处于劣势，市场占有率难以得到较高的提升。目前饮料包装机械的中高端市场主要被国外几家企业占领，公司主要竞争对手来自国外的几家企业。

公司作为我国饮料包装机械行业的龙头企业，连续数年在饮料包装机械领域市场占有率全国第一，公司生产的全自动高速PET瓶吹瓶机、PET瓶灌装生产线和全自动轻量化瓶吹灌旋一体机技术水平国内领先，公司的全面解决方案及高性价比优势在国际市场上具有较强的市场竞争力，已对跨国公司的进口产品产生了替代作用。

(2) 高黏度流体包装机械领域

目前国内的高黏度流体包装机械生产厂商主要生产半自动、低水平、重复生产的低端产品，产品仿制多、创新少，技术含量不高。

公司从2006年开始高黏度流体包装机械的研发，经过多年的发展，在高黏度流体灌装机械方面，技术已达到国际先进水平，公司的产品质量获得下游知名品牌客户的广泛认可，公司客户包括宝洁、蓝月亮、嘉里粮油、金龙鱼等知名企业，公司在高黏度流体包装机械领域方面已形成跟国外竞争对手全方位竞争的能力。

(3) 后段智能包装机械领域

目前国内后段智能包装方面具有自主知识产权的高端成熟产品缺乏，多数厂商主要生产一些配置低、自动化程度不高、创新少的设备，在与国外竞争对手竞争中处于劣势，市场占有率难以得到较高的提升。

公司定位为后段智能包装领域的中高端市场，多年来持续大力在后段智能包装设备上投入研发力量，推出了一系列智能后段包装设备，包括智能装箱机、智能装盒机、智能送料机

等轻载型机器人设备，公司具有的高性价比优势使产品在国内国际市场上具有较强的市场竞争力。

（4）液体代加工服务领域

液体代加工业务有着广阔的市场空间，目前公司是行业内少数既是设备供应商，同时又为下游提供代加工服务的企业，相比较其他代加工厂商，公司更具成本优势，同时也更熟悉代工设备。

2、行业发展趋势

（1）饮料包装机械领域

2014年，中国软饮料行业产量较上年增长为11.70%（数据来源于中商情报网），饮料行业的增速近年呈现下滑态势。2014年，饮料行业的下滑趋稳，预计未来几年的饮料行业产量增速趋稳在10%上下。进一步就下游饮料行业长远发展来看，由于我国目前的人均饮料消费量尚低于世界平均水平，随着国民生活水平的不断提高，饮料市场的潜力依然很大，饮料包装机械行业未来发展前景依旧乐观。

（2）高黏度流体包装机械领域

随着我国居民收入水平的逐年提高，与居民生活水平密切相关的日化、油脂、调味品行业市场的需求有望持续增长，将相应带动高黏度流体包装设备的市场需求；目前人工成本逐年增加，也将进一步带动公司下游企业对自动化设备的需求。

（3）后段智能包装机械领域

目前，“用工荒”已成为众多行业面临的一大困扰，80、90后已经成为目前劳动力市场的主力，相比60、70后，越来越少的人愿意从事工资低、单调重复繁重、环境差的工作，导致低端劳动力供给不足；近年来，制造业人均工资逐年上升，已成为企业成本控制的一大难题，同时老龄化带来的适龄劳动力比例逐步下降等情况，都对工业自动化提出了新的需求。

后段智能包装机械在取代人工作业方面优势明显，市场前景非常广阔。

（4）液体代加工业务领域

液体代加工业务目前国内规模最大的在饮料代加工领域，随着下游饮料行业产量的逐年增长，饮料产量的规模越来越大，同时，出于运输成本考虑，饮料生产企业的生产和销售半径往往较短，需要多处投资设立生产工厂，饮料代工领域的前景非常广阔。

（二）公司发展目标

公司的发展目标是依靠自主创新优势及较强的市场开拓能力，致力于成为世界知名的饮料及其它液体包装机械全面解决方案的综合提供商及工业自动化解决方案综合提供商。同时，积极开拓新的业务发展模式，完善公司产业链条，提高公司竞争力。

（三）经营计划

2015年，公司将积极创新思维，凭借公司的核心竞争力和潜能，在保持促进内生增长的基础上，适当推进外延发展，积极寻求、培育优质项目，深化产业链的布局，为未来的持续稳健发展奠定坚实的基础。根据行业的发展情况和市场状况，结合公司的实际情况，制定公司2015年经营计划和经营目标如下：

2015年实现营业收入100,000万元，较上年同期增4.75%；期间费用24,000.00万元，较上年同期增长2.16%；营业成本72,500.00万元，较上年同期增长4.17%；净利润预算2000.00万元，较上年同期增长51.11%。

为实现上述目标，公司管理层将在董事会的领导下，着重完成以下工作：

1、加大对智能化产品的研发

2015年，公司将加大对新市场、新产品的研究力度，促进产品持续升级。重点推进公司智能化产品的研发，提升公司智能化设备的市场竞争力。

2、进一步加强生产过程管理，促进公司毛利持续恢复性增长

在2014年工作的基础上，公司将进一步加强生产过程管理，促进毛利的持续恢复性增长，提升公司的盈利能力。

公司将重点通过采取开展以5S为主要内容的现场管理模式，进一步完善科学合理的成本核算体系、加强成本核算，同时严格控制各环节非生产性消耗成本，不断改善生产工艺流程、

优化成本结构等措施，来确保管理工作向深层次、精细化、系统化方向发展，向标准要效率，以规范保质量。

3、在保持促进内生增长的基础上，积极稳妥推进外延式发展

近年来，公司的销售规模持续增长，公司在行业内的地位持续稳固。2015年，公司将在保持内生增长的基础上，适当推进外延发展，积极寻求、培育优质项目，打造公司价值链，深化公司产业布局。

上述经营计划目标并不代表公司对2014年度的盈利预测，能否实现取决于市场状况变化、经营团队的努力程度等多种因素，存在较大的不确定性，请投资者特别注意。

（四）重大资本支出计划及资金需求

公司将通过科学规划利用资金，加快资金周转，提高使用效率，公司目前维持主营业务并完成在建投资项目所需的资金主要来源于自有资金及银行商业贷款，主要资金成本为贷款利息。公司暂未有已知的未来重大资本支出。

（五）可能面对的风险分析

1、市场竞争风险

公司虽然在液体包装机械领域，具有较强的市场竞争力，随着经济下行的压力，公司仍面临着国内外同行企业特别是国际饮料包装机械行业巨头的竞争，公司在未来仍将面临一定的市场竞争风险。

2、人民币持续升值风险

公司的国外竞争对手来自于欧洲，目前，公司跟国外竞争对手相比，价格是竞争对手的二分之一左右，人民币对欧元的持续升值，将可能影响到公司产品与国外竞争对手产品的价差。

经过在研发上持续有效的投入，公司的系列液体包装机械产品在质量、性能、产品的丰富性上已经达到领先国内竞争对手，与国外竞争对手的技术能力也已相当接近的水平。随着产品的升级，有效的降低了人民币升值带来的风险。

同时，公司将积极发展智能机器人产品市场，寻找新的利润增长点。

3、管理风险

随着公司的经营规模持续扩大，公司人员逐年增加，业务类型也越来越丰富，对企业管理模式和管理水平等方面提出了更高的要求，如果公司管理能力不能及时适应发展的需要，将削弱公司的市场竞争力，公司存在一定的管理风险。针对此风险，公司将进一步完善内部组织结构，加强内部控制和风险管理，提高管理层业务能力，使企业管理更加制度化、规范化、科学化。

2015年，董事会将继续本着对公司和全体股东负责的原则，严格遵循《公司法》、《证券法》和《公司章程》的各项规定，恪尽职守，认真履行职权，进一步促进公司规范运作，提高公司治理水平，为股东创造更大的价值。

九、董事会、监事会对会计师事务所本报告期“非标准审计报告”的说明

适用 不适用

十、与上年度财务报告相比，会计政策、会计估计和核算方法发生变化的情况说明

适用 不适用

2014年初，财政部分别以财会[2014]6号、7号、8号、10号、11号、14号及16号发布了《企业会计准则第39号——公允价值计量》、《企业会计准则第30号——财务报表列报（2014年修订）》、《企业会计准则第9号——职工薪酬（2014年修订）》、《企业会计准则第33号——合并财务报表（2014年修订）》、《企业会计准则第40号——合营安排》、《企业会计准则第2号——长期股权投资（2014年修订）》及《企业会计准则第41号——在其他主体中权益的披露》，要求自2014年7月1日起在所有执行企业会计准则的企业范围内施行，鼓励在境外上市的企业提前执行。同时，财政部以财会[2014]23号发布了《企业会计准则第37号——金融工具列报（2014年修订）》（以下简称“金融工具列报准则”），要求在2014年年度及以后期间的财务报告中按照该准则的要求对金融工具进行列报。

本公司于2014年7月1日开始执行前述除金融工具列报准则以外的7项新颁布或修订的企

业会计准则，在编制2014年年度财务报告时开始执行金融工具列报准则。

十一、报告期内发生重大会计差错更正需追溯重述的情况说明

适用 不适用

公司报告期无重大会计差错更正需追溯重述的情况。

十二、与上年度财务报告相比，合并报表范围发生变化的情况说明

适用 不适用

与上年相比本年（期）新增合并单位1家，原因为2014年5月6日公司在天津注册成立天津宝隆包装技术开发有限公司，该全资子公司自成立日起纳入公司2014年度合并范围。

十三、公司利润分配及分红派息情况

报告期内利润分配政策的制定、执行或调整情况

适用 不适用

根据中国证券监督管理委员会《上市公司监管指引第3号—上市公司现金分红》的要求，公司第四届董事会第十二次会议通过了《关于修改公司章程的议案》，同意对公司章程中涉及公司利润分配的内容进行修订，同时重新修订了《现金分红管理制度》，进一步增强现金分红透明度，维护公司全体股东的合法权益。同时，公司第四届董事会第十三次会议审议通过了《未来三年股东回报规划》（2015-2017），制定了对未来三年股东回报规划。以上议案均已经2013年度股东大会审议通过。

现金分红政策的专项说明	
是否符合公司章程的规定或股东大会决议的要求：	是
分红标准和比例是否明确和清晰：	是
相关的决策程序和机制是否完备：	是
独立董事是否履职尽责并发挥了应有的作用：	是
中小股东是否有充分表达意见和诉求的机会，其合法权益是否得到了充分保护：	是
现金分红政策进行调整或变更的，条件及程序是否合规、透明：	是

公司近3年（含报告期）的利润分配预案或方案及资本公积金转增股本预案或方案情况

公司2012年度利润分配方案是：以公司2012年12月31日总股本195,244,050股为基数，每

10股派发现金0.30元(含税)。本次实际用于分配的利润共计5,857,321.50元, 剩余未分配利润175,057,122.08元结转以后年度分配。公司2012年度不送股也不进行公积金转增股本。

公司2013年度利润分配方案是: 以公司2013年12月31日总股本195,244,050股为基数, 每10股派发现金0.20元(含税)。本次实际用于分配的利润共计3,904,881.00元, 剩余未分配利润190,508,030.53元结转以后年度分配。公司2013年不送股也不进行公积金转增股本。

公司2014年度利润分配方案是: 拟以公司2014年12月31日总股本195,244,050股为基数, 每10股派发现金0.1元(含税)。本次实际用于分配的利润共计1,952,440.50元, 剩余未分配利润205,420,277.21元结转以后年度分配。公司2014年不送股也不进行公积金转增股本。

公司近三年现金分红情况表

单位: 元

分红年度	现金分红金额(含税)	分红年度合并报表中归属于上市公司股东的净利润	占合并报表中归属于上市公司股东的净利润的比率	以现金方式要约回购股份资金计入现金分红的金额	以现金方式要约回购股份资金计入现金分红的比例
2014年	1,952,440.50	13,235,739.63	14.75%		
2013年	3,904,881.00	20,390,619.52	19.15%		
2012年	5,857,321.50	32,529,027.56	18.01%		

公司报告期内盈利且母公司未分配利润为正但未提出现金红利分配预案

适用 不适用

十四、本报告期利润分配及资本公积金转增股本预案

适用 不适用

每10股送红股数(股)	0
每10股派息数(元)(含税)	0.10
分配预案的股本基数(股)	195,244,050
现金分红总额(元)(含税)	1,952,440.50
可分配利润(元)	207,372,717.71
现金分红占利润分配总额的比例	100.00%
本次现金分红情况:	
其他	
利润分配或资本公积金转增预案的详细情况说明	
拟以公司2014年12月31日总股本195,244,050股为基数, 每10股派发现金0.1元(含税)。本次实际用于分配的利润共计1,952,440.50元, 剩余未分配利润205,420,277.21元结转以后年度分配。公司2014年不送股也不进行公积金转增股本。	

十五、社会责任情况

√ 适用 □ 不适用

公司在发展壮大的过程中，始终坚持积极履行社会责任，在实践中追求企业与员工、社会、自然的和谐发展，以实际行动回报社会，践行社会责任。公司在追求经济效益、保护股东权益的同时，积极维护公司债权人及公司员工的合法权益，诚信对待供应商、客户，积极从事社会公益活动。

1、股东权益保护

公司建立了完善的治理结构，建立了一整套内控制度，这些措施保障了公司在重大事项上决策机制的完善与可控性；公司通过多种方式搭建多形式的投资者交流平台与途径，并严格按照有关法律、法规、《公司章程》和公司相关制度的要求，及时、真实、准确、完整地进行常规信息披露，确保公司所有股东能够有公平、公正、公开、充分的机会获得公司信息，保障全体股东平等的享有法律、法规、规章所规定的各项合法权益。

2、债权人权益保护

公司一贯奉行稳健诚信的经营策略，充分尊重公司债权人对其债权权益相关的重大信息的知情权，高度重视债权人的合法权益。在公司的经营决策过程中，公司严格遵守相关合同及制度，债权人为维护自身利益需要了解公司有关经营、管理等情况时，公司全力予以配合和支持。

3、员工权益保护

公司重视人才培养，通过为员工提供职业生涯规划，组织各类企业培训，并鼓励在职学习，以提升员工素质，实现员工与企业的共同成长。公司严格遵守《劳动法》、《劳动合同法》等法律法规的要求，构建和谐和谐的劳资关系，为员工提供良好的工作、生活环境。

4、产品质量保证

公司严格按照ISO9001质量管理体系要求开展质量管理活动，加强与供应商的沟通合作，实现互惠共赢；严格把控产品质量，注重产品安全，保护消费者利益。

5、积极参与社会公益事业

公司注重社会价值的创造，自觉把履行社会责任的重点放在积极参加社会公益活动上，积极投身社会公益慈善事业，在力所能及的范围内回馈社会。

未来，公司将积极履行社会责任，创建和谐企业。在力所能及的范围内，兼顾环境保护的同时，致力于打造广受客户青睐、赢得社会信赖的知名品牌，实现商业利益与社会责任的高度统一，为构建和谐社会作出新的贡献。

上市公司及其子公司是否属于国家环境保护部门规定的重污染行业

是 否 不适用

上市公司及其子公司是否存在其他重大社会安全问题

是 否 不适用

报告期内是否被行政处罚

是 否 不适用

十六、报告期内接待调研、沟通、采访等活动登记表

适用 不适用

接待时间	接待地点	接待方式	接待对象类型	接待对象	谈论的主要内容及提供的资料
2014年02月17日	公司	实地调研	个人	个人投资者	公司经营情况，未提供资料
2014年05月07日	公司	电话沟通	个人	个人投资者	公司经营情况，未提供资料
2014年05月08日	公司	电话沟通	个人	个人投资者	公司经营情况，未提供资料
2014年06月09日	公司	实地调研	个人	个人投资者	公司经营情况，未提供资料
2014年06月20日	公司	实地调研	机构	野村投资管理香港有限公司	公司经营情况，未提供资料
2014年07月02日	公司	实地调研	机构	广东新价值投资有限公司、深圳市纳兰德投资有限公司	公司经营情况，未提供资料
2014年07月03日	公司	实地调研	机构	摩根士丹利资产管理公司	公司经营情况，未提供资料
2014年07月08日	公司	实地调研	机构	广州广证恒生证券研究所有限 公司	公司经营情况，未提供资料
2014年07月17日	公司	实地调研	机构	国元证券股份有限公司、凯基 证券、中信证券	公司经营情况，未提供资料
2014年07月28日	公司	电话沟通	个人	个人投资者	公司经营情况，未提供资料
2014年09月19日	公司	实地调研	机构	大成基金管理有限公司、上投 摩根	公司经营情况，未提供资料
2014年12月29日	公司	实地调研	机构	九州华伟创业投资有限公司	公司经营情况，未提供资料

第五节 重要事项

一、重大诉讼仲裁事项

适用 不适用

本报告期公司无重大诉讼、仲裁事项。

二、媒体质疑情况

适用 不适用

本报告期公司无媒体普遍质疑事项。

三、控股股东及其关联方对上市公司的非经营性占用资金情况

适用 不适用

公司报告期不存在控股股东及其关联方对上市公司的非经营性占用资金。

四、破产重整相关事项

适用 不适用

公司报告期末未发生破产重整相关事项。

五、资产交易事项

1、收购资产情况

适用 不适用

2、出售资产情况

适用 不适用

公司报告期末未出售资产。

3、企业合并情况

适用 不适用

公司报告期末未发生企业合并情况。

六、公司股权激励的实施情况及其影响

适用 不适用

公司报告期无股权激励计划及其实施情况。

七、重大关联交易

1、与日常经营相关的关联交易

适用 不适用

2、资产收购、出售发生的关联交易

适用 不适用

公司报告期未发生资产收购、出售的关联交易。

3、共同对外投资的关联交易

适用 不适用

公司报告期未发生共同对外投资的关联交易。

4、关联债权债务往来

适用 不适用

公司报告期不存在关联债权债务往来。

5、其他关联交易

适用 不适用

1、公司于2014年3月21日召开的第四届董事会第十一次会议审议通过了《关于审议与广州一道注塑机械有限公司关联交易的议案》，同意以300万元的价格出售结晶机及相关设备给一道公司，详细内容参见2014年3月22日公司刊登在《证券时报》及巨潮资讯网（www.cninfo.com.cn）上的《关于与广州一道注塑机械有限公司关联交易的公告》（公告编号：2014-008）。

2、公司于2014年7月14日召开的第四届董事会第十五次会议审议通过了《关于拟对参股子公司广州一道注塑机械有限公司单方增资的议案》。详细内容参见2014年7月16日公司刊登在《证券时报》及巨潮资讯网（www.cninfo.com.cn）上的《关于拟对参股子公司进行单方增资暨关联交易的公告》（公告编号：2014-031）。该事项 尚需取得一道公司各股东方的同意，尚未签署相关协议。

3、公司于2014年8月20日召开的第四届董事会第十六次会议审议通过了《关于审议与广

州一道注塑机械有限公司关联交易的议案》，同意以410万元的价格出售全自动吹瓶机及相关设备给一道公司，详细内容参见2014年 8月 22 日公司刊登在《证券时报》及巨潮资讯网（www.cninfo.com.cn）上的《关于与广州一道注塑机械有限公司关联交易的公告》（公告编号：2014-039）。

4、公司于2014年8月20日召开的第四届董事会第十六次会议审议通过了《关于为参股子公司申请银行授信提供担保额度的议案》，同意为一道公司向银行申请的不超过2千万元人民币的综合授信额度，在其他股东不低于持股比例提供担保且担保条件相等、一道公司以其全部资产为我司提供反担保的情形下，按公司参股比例为一道公司提供授信额度连带责任担保，详细内容参见2014年 8月 22 日公司刊登在《证券时报》及巨潮资讯网（www.cninfo.com.cn）上的《关于为参股子公司申请银行授信提供担保额度的公告》（公告编号：2014-038）。

关联交易临时报告披露网站相关查询

临时公告名称	临时公告披露日期	临时公告披露网站名称
《关于与广州一道注塑机械有限公司关联交易的公告》	2014年03月22日	巨潮资讯网（www.cninfo.com.cn）
《关于拟对参股子公司进行单方增资暨关联交易的公告》	2014年07月16日	巨潮资讯网（www.cninfo.com.cn）
《关于与广州一道注塑机械有限公司关联交易的公告》	2014年08月22日	巨潮资讯网（www.cninfo.com.cn）
《关于为参股子公司申请银行授信提供担保额度的公告》	2014年08月22日	巨潮资讯网（www.cninfo.com.cn）

八、重大合同及其履行情况

1、托管、承包、租赁事项情况

（1）托管情况

适用 不适用

公司报告期不存在托管情况。

（2）承包情况

适用 不适用

公司报告期不存在承包情况。

(3) 租赁情况

√ 适用 □ 不适用

租赁情况说明

公司于 2014 年 4 月 3 日发布了《关于签订<标准厂房租赁合同>的公告》，具体内容详见《证券时报》、巨潮资讯网站（www.cninfo.com.cn）上的《关于签订<标准厂房租赁合同>的公告》，公告编号：2014-014。

为公司带来的损益达到公司报告期利润总额 10% 以上的项目

□ 适用 √ 不适用

公司报告期不存在为公司带来的损益达到公司报告期利润总额 10% 以上的租赁项目。

2、担保情况

√ 适用 □ 不适用

单位：万元

公司对外担保情况（不包括对子公司的担保）								
担保对象名称	担保额度 相关公告 披露日期	担保额度	实际发生日期 （协议签署 日）	实际担保金额	担保类型	担保期	是否履行 完毕	是否为关 联方担保
公司对子公司的担保情况								
担保对象名称	担保额度 相关公告 披露日期	担保额度	实际发生日期 （协议签署 日）	实际担保金额	担保类型	担保期	是否履行 完毕	是否为关 联方担保
华新达	2014 年 01 月 16 日	20,000	2014 年 01 月 24 日	15,874	连带责任保 证	从合同生效 日起至主合 同项下各具 体授信的债 务履行期限 届满之日后 两年。	否	否
一道公司	2014 年 08 月 22 日	538.15	2014 年 12 月 23 日	0	连带责任保 证	从主合同项 下债务履行 期限届满之 日起两年。	否	是
报告期内审批对子公司担保额 度合计（B1）			20,538.15	报告期内对子公司担保实际 发生额合计（B2）				15,874
报告期末已审批的对子公司担 保额度合计（B3）			20,538.15	报告期末对子公司实际担保 余额合计（B4）				15,874
公司担保总额（即前两大项的合计）								
报告期内审批担保额度合计 （A1+B1）			20,538.15	报告期内担保实际发生额合 计（A2+B2）				15,874

报告期末已审批的担保额度合计 (A3+B3)	20,538.15	报告期末实际担保余额合计 (A4+B4)	15,874
实际担保总额 (即 A4+B4) 占公司净资产的比例	24.39%		
其中:			
为股东、实际控制人及其关联方提供担保的金额 (C)	0		
直接或间接为资产负债率超过 70% 的被担保对象提供的债务担保金额 (D)	538.15		
上述三项担保金额合计 (C+D+E)	538.15		
未到期担保可能承担连带清偿责任说明 (如有)	无		
违反规定程序对外提供担保的说明 (如有)	无		

华新达公司为本公司参股公司，不存在深圳证券交易所《上市规则》所界定的关联方情形。

采用复合方式担保的具体情况说明

无

(1) 违规对外担保情况

适用 不适用

公司报告期无违规对外担保情况。

3、其他重大合同

适用 不适用

合同订立 公司方名 称	合同订立 对方名称	合同签订 日期	合同涉及 资产的账 面价值 (万元) (如有)	合同涉及 资产的评 估价值 (万元) (如有)	评估机构 名称 (如 有)	评估基准 日 (如有)	定价原则	交易价格 (万元)	是否关联 交易	关联关系	截至报告期末的执行情况
公司	佛山市三水健力宝贸易有限公司	2012年 04月01 日					协商定价		否	无关联关系	报告期内, 该生产线实现销售收入 26,048,149.20 元, 实际收款 29,309,691.36 元, 营业利润 6,048,136.95 元。
公司	广东太古可口可乐有限公司	2010年 01月19 日					协商定价		否	无关联关系	报告期内, 该生产线实现销售收入 19,328,107.65 元, 实际收款 20,759,587.99 元, 营业利润 3,408,840.46 元。

4、其他重大交易

适用 不适用

公司报告期不存在其他重大交易。

九、承诺事项履行情况

1、公司或持股 5%以上股东在报告期内发生或以前期间发生但持续到报告期内的承诺事项

适用 不适用

承诺事由	承诺方	承诺内容	承诺时间	承诺期限	履行情况
股改承诺	无				
收购报告书或权益变动报告书中所作承诺	无				
资产重组时所作承诺	无				
首次公开发行或再融资时所作承诺	无				
其他对公司中小股东所作承诺	广州达意隆包装机械股份有限公司	公司承诺于 2014 年 12 月 29 日审议通过变更本次募集资金用途后 12 个月内不进行证券投资等高风险投资。	2014 年 12 月 29 日	2014 年 12 月 29 日至 2015 年 12 月 28 日	报告期内，上述承诺事项均得到履行，不存在违背承诺事项的情况。
	张颂明	自 2014 年 11 月 25 日本人减持股份之日起未来连续六个月内通过证券交易系统出售的股份不超过公司股份总数的 5%。	2014 年 11 月 25 日	2014 年 11 月 25 日至 2015 年 5 月 24 日	报告期内，上述承诺事项均得到履行，不存在违背承诺事项的情况。
	广州达意隆包装机械股份有限公司	1、公司利润分配可采取现金、股票、现金与股票相结合或者法律、法规允许的其他方式。公司若具备现金分红条件的，应优先用现金分红进行利润分配。2、未来三年内，公司将积极采取现金方式分配利润，在符合相关法律法规及公司章程和制度的有关规定和条件下，每年以现金方式分配的利润应不低于当年实现的可分配利润的 10%，且此三个连续年度内，公司以现金方式累计分配的利润不少于该三年实现的年均可分配利润的 30%。3、在符合分红条件情况下，公司未来三年原则上每年进行一次现金分红。在有条件的情况下，公司董事会可以根	2015 年 01 月 01 日	2015 年 1 月 1 日至 2017 年 12 月 31 日	报告期内，上述承诺事项均得到履行，不存在违背承诺事项的情况。

		据公司的盈利状况及资金状况提议公司进行中期现金分配。4、如以现金方式分配利润后，公司仍留有可供分配的利润且董事会认为以股票股利方式分配利润符合全体股东的整体利益时，公司可以采用股票股利方式进行利润分配。但公司利润分配不得超过累计可分配利润的范围，不得损害公司持续经营能力。			
广州达意隆包装机械股份有限公司		1、公司利润分配可采取现金、股票、现金股票相结合或者法律许可的其他方式。2、未来三年内，公司将积极采取现金方式分配利润，在符合相关法律法规及公司章程和制度的有关规定和条件下，每年以现金方式分配的利润应不低于当年实现的可分配利润的10%，且此三个连续年度内，公司以现金方式累计分配的利润不少于该三年实现的年均可分配利润的30%。3、在符合分红条件情况下，公司未来三年原则上每年进行一次现金分红。在有条件的情况下，公司董事会可以根据公司的资金状况提议公司进行中期现金分配。4、如以现金方式分配利润后，公司仍留有可供分配的利润且董事会认为以股票股利方式分配利润符合全体股东的整体利益时，公司可以采用股票股利方式进行利润分配。	2012年01月01日	2012年1月1日至2014年12月31日	报告期内，上述承诺事项均得到履行，不存在违背承诺事项的情况。
张颂明;广州科技创业投资有限公司;陈钢;张赞明		1、本人（本公司）及本人（本公司）控股或参股的公司或者企业（附属公司或附属企业）目前没有直接或间接地从事任何与股份公司所从事的业务构成同业竞争的业务活动。2、本人（本公司）承诺，在今后的任何时间将不会直接或间接地以任何方式（包括但不限于独资、合资、合作和联合）参与或进行与股份公司所从事的业务有实际性竞争或可能有实际性竞争的业务活动。3、本人（本公司）保证，除股份公司外，本人（本公司）现有或将来成立的附属公司或附属企业将不会直接或间接地以任何方式（包括但不限于独资、合资、合作和联合）参与或进行与股份公司所从事的业务有实际性竞争或可能有实际性竞争的业务活动。4、本人（本公司）及本人（本公司）的附属公司或附属企业从任何第三者获得的任何商业机会与股份公司所从事的业务有实际性竞争或可能有实际性竞争，则本人（本公司）将立即通知股份公司，并尽力将该商业机会让与股份公司。5、本人（本公司）及本人（本公司）的附属公司或附属企业如违反上述声明、承诺与保证，愿向有关方面承担相应的经济赔偿责任。6、本声明、承诺与保证将持续有效，直至本人（本公司）不再对股份公司有重大影响为止。7、本声明、承诺与保证可被视为对股份公司及其他股东共同或分别作出的声明、承诺与保证。	2007年05月18日	2007年05月18日至长期有效	报告期内，上述承诺事项均得到履行，不存在违背承诺事项的情况。
张颂明;广州科技创业投		如果发生由于广东省、广州市地方有关文件和国家有关部门颁发的相关规定存在差异，导致有关税务机关追缴	2008年01月18日	2008年01月18日至	报告期内，上述承诺事项均

	资有限公司;陈钢;谢蔚;张赞明;王忠;李品;王建辉;黄少坚;王卫东;晏长青;吴昌华;孔祥捷;陈怡	发行人截止首次公开发行股票并上市之日以前的企业所得税差额的情况,公司目前的全体股东愿按公司首次公开发行股票之前的持股比例承担需补缴的所得税税款及相关费用。	日	长期有效	得到履行,不存在违背承诺事项的情况。
承诺是否及时履行	是				
未完成履行的具体原因及下一步计划(如有)	无				

2、公司资产或项目存在盈利预测,且报告期仍处在盈利预测期间,公司就资产或项目达到原盈利预测及其原因做出说明

适用 不适用

十、聘任、解聘会计师事务所情况

现聘任的会计师事务所

境内会计师事务所名称	广东正中珠江会计师事务所(特殊普通合伙)
境内会计师事务所报酬(万元)	53
境内会计师事务所审计服务的连续年限	9
境内会计师事务所注册会计师姓名	何国铨、徐如杰

当期是否改聘会计师事务所

是 否

聘请内部控制审计会计师事务所、财务顾问或保荐人情况

适用 不适用

十一、监事会、独立董事(如适用)对会计师事务所本报告期“非标准审计报告”的说明

适用 不适用

十二、处罚及整改情况

适用 不适用

公司报告期不存在处罚及整改情况。

十三、年度报告披露后面临暂停上市和终止上市情况

适用 不适用

十四、其他重大事项的说明

适用 不适用

公司报告期不存在需要说明的其他重大事项。

十五、公司子公司重要事项

适用 不适用

(1) 2013年8月29日，广州达意隆包装机械股份有限公司、广州华新集团控股有限公司与华润怡宝食品饮料（深圳）有限公司三方共同签订了《华润怡宝OEM项目战略合作框架协议书》，计划由达意隆公司与华新集团共同投资设立的广州华新达投资管理有限公司承接部分怡宝公司瓶装水代加工项目。详细内容参见2013年8月30日在巨潮资讯网（www.cninfo.com.cn）、证券时报上披露的《公司关于签订战略合作框架协议书的公告》（公告编号：2013-025）。

2013年10月17日，华新达公司与怡宝公司签订了广东东莞、江苏苏州和湖南长沙三地的《委托加工合作备忘录》，详细内容参见2013年10月18日在巨潮资讯网（www.cninfo.com.cn）、证券时报上披露的《公司关于战略合作框架协议书的进展公告》（公告编号：2013-027）。

2014年6月11日，华新达公司下属全资子公司苏州华新达饮品技术有限公司、华新达（长沙）饮品有限公司、东莞华新达饮品有限公司分别与华润怡宝饮料（中国）有限公司（以下简称“华润怡宝公司”）、华润怡宝饮料（中国）有限公司华东分公司、华润怡宝饮料（中国）有限公司湖南分公司、华润怡宝饮料（中国）有限公司华南分公司签订了三份《委托加工合同》。详细内容参见2014年6月12日在巨潮资讯网（www.cninfo.com.cn）、证券时报上披露的《公司关于战略合作框架协议书的进展公告》（公告编号：2014-027）。截止期末，该合同实现销售收入218,844,908.26 元。

(2) 租赁事项

公司下属子公司主要从事下游代加工业务，租赁厂房用于正常生产经营，报告期内，根

据合同规定，租金支付情况如下：

①公司全资子公司深圳达意隆，从事 饮用水的代加工业务，在报告期内支付房屋租金费用 176.94 万元。

②公司全资子公司合肥达意隆，从事 饮用水的代加工业务，在报告期内支付房屋租金费用 28.30 万元。

③公司全资子公司新疆宝隆，从事 果汁、碳酸饮料的代加工业务，在报告期内支付房屋租金费用 47.46 万元。

④公司全资子公司东莞宝隆，从事 果汁、茶的代加工业务，在报告期内支付房屋租金费用 283.15 万元。

⑤公司全资子公司天津宝隆，从事液体洗涤剂的代加工业务，在报告期内支付房屋租金费用 99.28 万元。

⑥公司全资子公司北美达意隆，从事 设备销售及设备技术服务业务，在报告期内支付房屋租金费用 33.05 万元。

⑦公司参股子公司华新达，其下属子公司华新达（长沙）饮品有限公司从事饮料代加工业务，在报告期内支付房屋租金费用 857.11 万元。

⑧公司参股子公司华新达，其下属子公司东莞华新达饮品有限公司从事饮料代加工业务，在报告期内支付房屋租金费用 947.15 万元。

⑨公司参股子公司华新达，其下属子公司苏州华新达饮品技术有限公司从事饮料代加工业务，在报告期内支付房屋租金费用 1205.66 万元。

十六、公司发行公司债券的情况

适用 不适用

第六节 股份变动及股东情况

一、股份变动情况

单位：股

	本次变动前		本次变动增减（+，-）					本次变动后	
	数量	比例	发行新股	送股	公积金转股	其他	小计	数量	比例
一、有限售条件股份	69,848,508	35.77%				-1,200,625	-1,200,625	68,647,883	35.16%
3、其他内资持股	69,848,508	35.77%				-1,200,625	-1,200,625	68,647,883	35.16%
境内自然人持股	69,848,508	35.77%				-1,200,625	-1,200,625	68,647,883	35.16%
二、无限售条件股份	125,395,542	64.23%				1,200,625	1,200,625	126,596,167	64.83%
1、人民币普通股	125,395,542	64.23%				1,200,625	1,200,625	126,596,167	64.83%
三、股份总数	195,244,050	100.00%						195,244,050	100.00%

股份变动的原因

√ 适用 □ 不适用

2014年5月9日，根据《深圳证券交易所中小企业板上市公司规范运作指引》的规定公司

原副总经理张赞明离任满6个月，其持有的本公司股份解除限售1,200,625股。

股份变动的批准情况

□ 适用 √ 不适用

股份变动的过户情况

□ 适用 √ 不适用

股份变动对最近一年和最近一期基本每股收益和稀释每股收益、归属于公司普通股股东的每股净资产等财务指标的影响

□ 适用 √ 不适用

公司认为必要或证券监管机构要求披露的其他内容

□ 适用 √ 不适用

二、证券发行与上市情况

1、报告期末近三年历次证券发行情况

□ 适用 √ 不适用

2、公司股份总数及股东结构的变动、公司资产和负债结构的变动情况说明

□ 适用 √ 不适用

3、现存的内部职工股情况

□ 适用 √ 不适用

三、股东和实际控制人情况

1、公司股东数量及持股情况

单位：股

报告期末普通股股东总数	11,897	年度报告披露日前第 5 个交易日末普通股股东总数	13,949	报告期末表决权恢复的优先股股东总数（如有）（参见注 8）	0			
持股 5% 以上的股东或前 10 名股东持股情况								
股东名称	股东性质	持股比例	报告期末持股数量	报告期内增减变动情况	持有有限售条件的股份数量	持有无限售条件的股份数量	质押或冻结情况	
							股份状态	数量
张颂明	境内自然人	40.55%	79,175,449	-175,005	60,694,125	18,481,324	质押	8,640,000
广州科技创业投资有限公司	国有法人	7.50%	14,647,500	0	0	14,647,500		
九州华伟创业投资有限公司	境内非国有法人	4.48%	8,747,154	0	0	8,747,154		
陈钢	境内自然人	3.78%	7,373,453	0	5,530,090	1,843,363		
张赞明	境内自然人	1.23%	2,401,250	0	1,200,625	1,200,625		
赵秀文	境内自然人	0.81%	1,590,007	1,590,007	0	1,590,007		
何欣	境内自然人	0.65%	1,270,080	1,270,080	0	1,270,080		
赵菲菲	境内自然人	0.65%	1,268,941	1,268,941	0	1,268,941		
帕提古丽·那司尔	境内自然人	0.64%	1,256,007	1,256,007	0	1,256,007		
施建刚	境内自然人	0.57%	1,110,738	1,114,580	0	1,110,738		
战略投资者或一般法人因配售新股成为前 10 名股东的情况（如有）（参见注 3）	无							
上述股东关联关系或一致行动的说明	公司前十名股东中,报告期末持有公司 40.55% 股份的张颂明先生和持有公司 1.23% 股份的张赞明先生为兄弟关系,存在关联关系,两人合计持有公司 41.78% 的股份。公司其他发起人股东之间不存在关联关系,也不属于《上市公司持股变动信息披露管理办法》中规定的一致行动人。							
前 10 名无限售条件股东持股情况								
股东名称	报告期末持有无限售条件股份数量			股份种类				

		股份种类	数量
张颂明	18,481,324	人民币普通股	18,481,324
广州科技创业投资有限公司	14,647,500	人民币普通股	14,647,500
九州华伟创业投资有限公司	8,747,154	人民币普通股	8,747,154
陈钢	1,843,363	人民币普通股	1,843,363
赵秀文	1,590,007	人民币普通股	1,590,007
何欣	1,270,080	人民币普通股	1,270,080
赵菲菲	1,268,941	人民币普通股	1,268,941
帕提古丽·那司尔	1,256,007	人民币普通股	1,256,007
张赞明	1,200,625	人民币普通股	1,200,625
施建刚	1,110,738	人民币普通股	1,110,738
前 10 名无限售流通股股东之间，以及前 10 名无限售流通股股东和前 10 名股东之间关联关系或一致行动的说明	前 10 名无限售流通股股东中，张颂明与张赞明为兄弟关系，存在关联关系。未知其他股东之间是否具有关联关系，也未知是否属于一致行动人。		
前 10 名普通股股东参与融资融券业务股东情况说明（如有）（参见注 4）	不适用		

公司前 10 名普通股股东、前 10 名无限售条件普通股股东在报告期内是否进行约定购回交易

是 否

公司前 10 名普通股股东、前 10 名无限售条件普通股股东在报告期内未进行约定购回交易。

2、公司控股股东情况

自然人

控股股东姓名	国籍	是否取得其他国家或地区居留权
张颂明	中国	否
最近 5 年内的职业及职务	近五年来一直担任本公司董事长兼总经理，现同时担任本公司参股公司广州一道注塑机械有限公司董事，本公司全资子公司深圳达意隆包装技术有限公司、合肥达意隆包装技术有限公司、新疆宝隆包装技术开发有限公司、东莞宝隆包装技术开发有限公司、天津宝隆包装技术开发有限公司董事。	
过去 10 年曾控股的境内外上市公司情况	无	

控股股东报告期内变更

适用 不适用

公司报告期控股股东未发生变更。

3、公司实际控制人情况

自然人

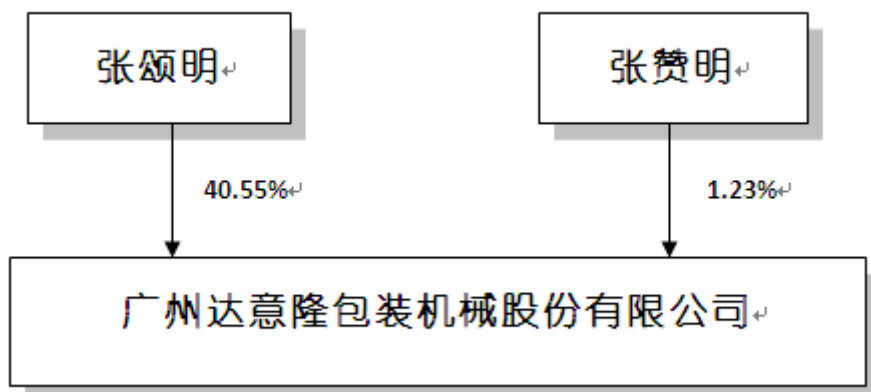
实际控制人姓名	国籍	是否取得其他国家或地区居留权
张颂明	中国	否
最近 5 年内的职业及职务	近五年来一直担任本公司董事长兼总经理，现同时担任本公司参股公司广州一道注塑机械有限公司董事，本公司全资子公司深圳达意隆包装技术有限公司、合肥达意隆包装技术有限公司、新疆宝隆包装技术开发有限公司、东莞宝隆包装技术开发有限公司董事、天津宝隆包装技术开发有限公司。	
过去 10 年曾控股的境内外上市公司情况	无	

实际控制人报告期内变更

适用 不适用

公司报告期实际控制人未发生变更。

公司与实际控制人之间的产权及控制关系的方框图



实际控制人通过信托或其他资产管理方式控制公司

适用 不适用

4、其他持股在 10%以上的法人股东

适用 不适用

四、公司股东及其一致行动人在报告期提出或实施股份增持计划的情况

适用 不适用

在公司所知的范围内，没有公司股东及其一致行动人在报告期提出或实施股份增持计划。

第七节 优先股相关情况

适用 不适用

报告期公司不存在优先股。

第八节 董事、监事、高级管理人员和员工情况

一、董事、监事和高级管理人员持股变动

姓名	职务	任职状态	性别	年龄	任期起始日期	任期终止日期	期初持股数 (股)	本期增持股份数量 (股)	本期减持股份数量 (股)	期末持股数 (股)
张颂明	董事长	现任	男	49	2006年11月28日	2015年12月12日	80,925,500		1,750,051	79,175,449
	总经理				2008年11月28日	2015年12月12日				
陈钢	副董事长	现任	男	49	2006年11月28日	2015年12月12日	7,373,453			7,373,453
邹大群	董事	现任	男	52	2014年05月16日	2015年12月12日				
孔祥捷	董事	离任	男	46	2010年01月07日	2015年04月07日	365,000		80,800	284,200
	副总经理				2009年12月11日	2015年04月07日				
罗文海	董事	离任	男	42	2012年12月13日	2014年04月02日				
黄德汉	独立董事	现任	男	50	2012年12月13日	2015年12月12日				
王浩晖	独立董事	现任	男	44	2012年12月13日	2015年12月12日				
易建军	独立董事	现任	男	45	2012年12月13日	2015年12月12日				
谢蔚	监事会主席	现任	女	46	2006年11月28日	2015年12月12日	1,259,224		314,806	944,418
吴海舟	监事	现任	女	36	2012年12月13日	2015年12月12日				
张航天	监事	现任	男	31	2013年08月19日	2015年12月12日	6,500			6,500
肖林	董事会秘书	现任	女	34	2010年11月26日	2015年12月12日				
	副总经理				2010年11月26日	2015年12月12日				
曾德祝	财务总监	现任	男	42	2012年12月13日	2015年12月12日				
合计	--	--	--	--	--	--	89,929,677		2,145,657	87,784,020

二、任职情况

公司现任董事、监事、高级管理人员最近5年的主要工作经历

1、董事

张颂明先生：男，49岁，大专学历，中华人民共和国国籍，无境外永久居留权。1998年组建本公司，最近5年至今任本公司董事长兼总经理，现同时担任本公司参股公司广州一道注塑机械有限公司董事，本公司全资子公司深圳达意隆包装技术有限公司、合肥达意隆包装技术有限公司、新疆宝隆包装技术开发有限公司、东莞宝隆包装技术开发有限公司董事，中国

食品和包装机械工业协会副会长、广东省食品和包装机械协会副会长，并当选为广东省第十届、第十一届人大代表。

陈钢先生：男，49岁，大学学历，中华人民共和国国籍，无境外永久居留权。2001年加入本公司，最近5年至今任公司副董事长。陈钢先生2008年被授予“广州市第二届优秀中国特色社会主义事业建设者”、“民营企业抗灾救灾先进个人”称号，2009年当选为广州开发区、萝岗区各界知识分子联谊会副会长，2011年当选为广州市开发区萝岗区工商联副主席，2012年当选政协第十二届广州市委员会委员。

孔祥捷先生：男，46岁，大专学历，中华人民共和国国籍，无境外永久居留权。2001年加入本公司，曾任公司董事、副总经理，本公司全资子公司深圳达意隆包装技术有限公司、合肥达意隆包装技术有限公司监事，于2015年4月7日辞去公司所有职务。

邹大群先生：男，52岁，本科学历，中华人民共和国国籍，无境外永久居留权。2003年加入本公司，最近5年至今任公司吹瓶事业部总监，现同时担任公司董事。

黄德汉先生：男，50岁，本科学历，中国注册会计师、中国注册税务师。1991年至2008年任职于广东财经职业学院，2009年起至今任职广东外语外贸大学，现同时担任本公司独立董事，广东外语外贸大学财经学院会计学副教授，七喜控股股份有限公司独立董事，江苏赛福天钢索股份有限公司独立董事、展唐通讯科技（上海）股份有限公司。

王浩晖先生：男，44岁，研究生学历，2005年至2010年任山西省煤炭运销集团晋中南铁路煤炭销售有限公司、山西省煤炭运销集团晋东南铁路煤炭销售有限公司监事，1998年至今任职于广东广大律师事务所，现任该所执行合伙人，本公司独立董事，茂名臻能热电有限公司监事、广州和盐投资管理有限公司监事、广州视源电子科技股份有限公司独立董事。

易建军先生：男，45岁，研究生学历，2006年11月至2011年5月任美的技术投资管理有限公司副总经理，2011年6月起任职于广东惠正投资管理有限公司，现任该公司合伙人，现同时担任公司独立董事。

2、监事

谢蔚女士：女，46岁，大专学历，中华人民共和国国籍，无境外永久居留权。于1998年加入本公司，最近5年至今任本公司监事会主席，行政总监。

吴海舟女士：女，36岁，本科学历，中华人民共和国国籍，无境外永久居留权。2002年7月加入本公司，最近5年至今任公司营销副总监，现同时担任公司监事。

张航天先生：男，31岁，本科学历，中华人民共和国国籍，无境外永久居留权。2006年7月毕业后加入本公司，自2013年8月至今担任公司监事，饮料灌装事业部副总监。

3、高级管理人员

肖林女士：女，34岁，本科学历，中华人民共和国国籍，无境外永久居留权。于2006年加入本公司，自2010年11月至今任公司副总经理、董事会秘书。

曾德祝先生：男，42岁，本科学历，中华人民共和国国籍，无境外永久居留权。2005年4月加入本公司，自2012年12月至今任公司财务总监。

在股东单位任职情况

适用 不适用

在其他单位任职情况

适用 不适用

任职人员姓名	其他单位名称	在其他单位担任的职务	任期起始日期	任期终止日期	在其他单位是否领取报酬津贴
张颂明	广州一道注塑机械有限公司	董事	2005年11月07日		否
	深圳达意隆包装技术有限公司	董事	2009年12月12日	2015年12月11日	否
	合肥达意隆包装技术有限公司	董事	2011年05月26日		否
	新疆宝隆包装技术开发有限公司	董事	2011年09月28日		否
	东莞宝隆包装技术开发有限公司	董事	2013年04月03日	2016年04月02日	否
	天津宝隆包装技术开发有限公司	董事	2014年05月06日	2017年05月05日	否
孔祥捷	深圳达意隆包装技术有限公司	监事	2009年12月12日	2015年04月07日	否
	合肥达意隆包装技术有限公司		2011年05月26日	2014年05月25日	否
黄德汉	江苏赛福天钢索股份有限公司	独立董事	2011年09月22日	2016年09月21日	是
	七喜控股股份有限公司	独立董事	2011年11月18日	2016年05月14日	是
	展唐通讯科技(上海)股份有限公司	独立董事	2014年01月01日	2016年12月31日	是
	广东外语外贸大学财经学院	会计学副教授	2009年09月01日		是
王浩晖	茂名臻能热电有限公司	监事	2004年11月01日		是

	广州和盐投资管理有限公司	监事	2013 年 09 月 25 日		否
	广州视源电子科技股份有限公司	独立董事	2013 年 01 月 01 日	2014 年 12 月 31 日	是
	广东广大律师事务所	执行合伙人	1998 年 10 月 15 日		是
易建军	广东惠正投资管理有限公司	合伙人	2011 年 06 月 01 日		是
在其他单位任职情况的说明	无				

三、董事、监事、高级管理人员报酬情况

董事、监事、高级管理人员报酬的决策程序、确定依据

1、董事、监事、高级管理人员报酬的决策程序：公司董事、监事的报酬由薪酬与考核委员会实施考核，提交董事会审议通过后，报股东大会批准；高级管理人员的报酬由薪酬与考核委员会实施考核，提交董事会审议批准。

2、董事、监事、高级管理人员报酬的确定依据：根据公司年度实际经营情况结合董事、监事、高级管理人员个人业绩进行个人年度绩效考核。

公司报告期内董事、监事和高级管理人员报酬情况

单位：万元

姓名	职务	性别	年龄	任职状态	从公司获得的应付报酬总额	从股东单位获得的报酬总额	报告期末实际获得报酬
张颂明	董事长、总经理	男	49	现任	89.96	0	75.16
陈钢	副董事长	男	49	现任	60.16	0	45.16
孔祥捷	董事、副总经理	男	46	离任	56.79	0	56.79
邹大群	董事	男	53	现任	55.49	0	40.44
黄德汉	独立董事	男	50	现任	8	0	8
王浩晖	独立董事	男	44	现任	8	0	8
易建军	独立董事	男	45	现任	8	0	8
谢蔚	监事会主席	女	46	现任	27.52	0	27.52
吴海舟	监事	女	36	现任	70.51	0	30.51
张航天	监事	男	31	现任	27.73	0	18.63
肖林	董事会秘书、副总经理	女	34	现任	42.54	0	42.54
曾德祝	财务总监	男	42	现任	44.29	0	43.49
罗文海	董事	男	42	离任	50.26	0	38.26
合计	--	--	--	--	549.25	0	442.50

公司董事、监事、高级管理人员报告期内被授予的股权激励情况

适用 不适用

四、公司董事、监事、高级管理人员变动情况

姓名	担任的职务	类型	日期	原因
罗文海	董事	离任	2014 年 04 月 02 日	个人原因
邹大群	董事	被选举	2014 年 05 月 16 日	

五、报告期核心技术团队或关键技术人员变动情况（非董事、监事、高级管理人员）

无

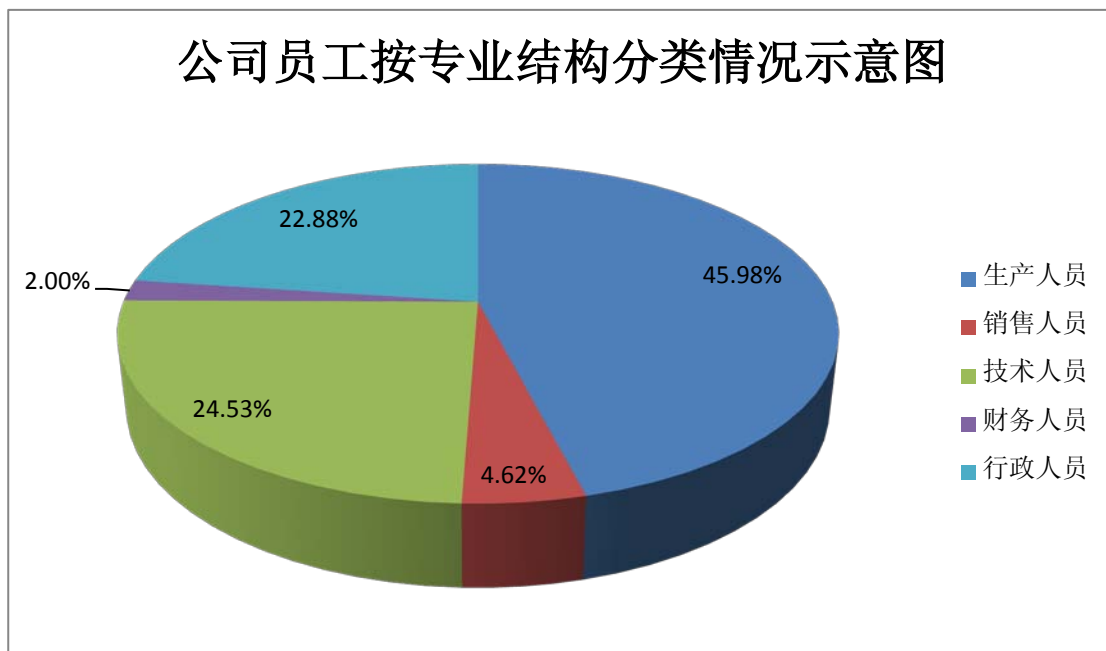
六、公司员工情况

截至报告期末公司员工总数为1753人。构成情况如下：

1、公司员工按专业结构分类情况及其示意图

专业结构	人数	所占比例(%)
生产人员	806	45.98%
销售人员	81	4.62%
技术人员	430	24.53%
财务人员	35	2.00%
行政人员	401	22.88%
合计	1753	100%

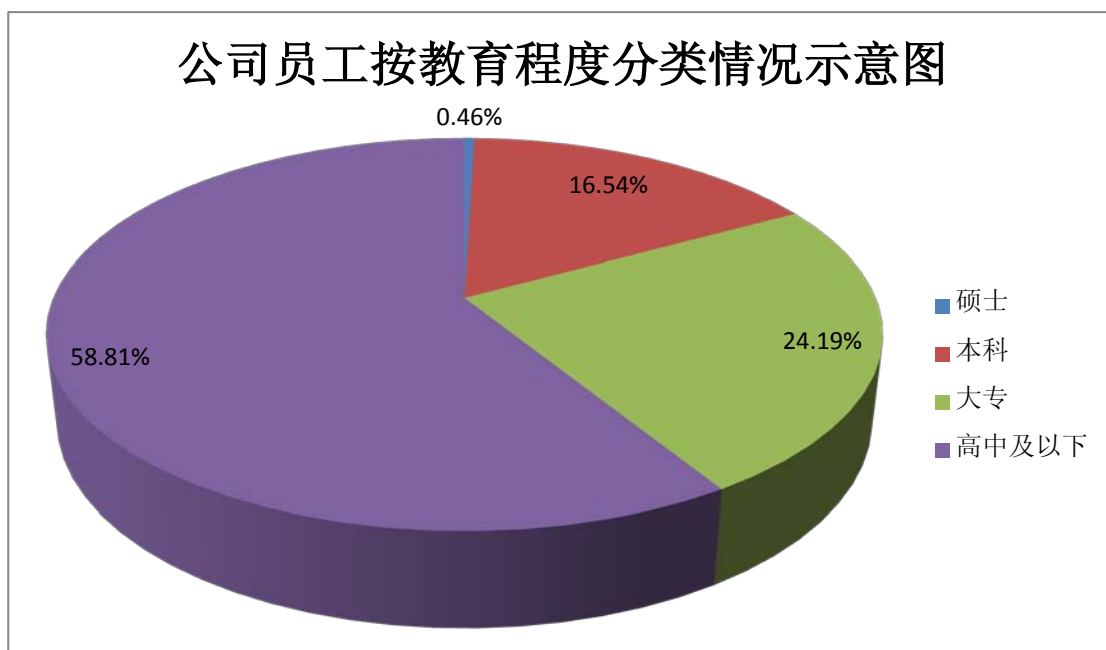
公司员工按专业结构分类情况示意图



2、公司员工按教育程度分类情况及其示意图

专业结构	人数	所占比例(%)
硕士	8	0.46%
本科	290	16.54%
大专	424	24.19%
高中及以下	1031	58.81%
合计	1753	100%

公司员工按教育程度分类情况示意图



3、公司员工薪酬政策及培训计划

(1) 公司员工薪酬政策：按照价值创造和价值收益公平匹配原则，实行固定薪酬加浮动薪酬的灵活配合，达到激励先进、稳定队伍、吸引人才的目的，确保企业核心能力的不断提升和长远目标的实现。

(2) 公司员工培训计划：为增强公司新员工企业认知度，减少新员工融入时间，公司每月定期举办新员工入职培训。同时，针对不同事业部的不同培训需求，公司人力资源部会不定期举办各式各样的培训科目，包括中小企业内部审计及内部控制和风险管理、企业内部审计实务与技巧、网络管理、系统开发培训、公司常用材料的鉴别方法与技巧、用友系统新模块培训、PET瓶成型工艺基础、增值审核等等。

4、截止报告期末，公司无需要承担费用的离退休职工。

第九节 公司治理

一、公司治理的基本状况

报告期内，公司严格执行《公司法》、《证券法》、《上市公司治理准则》以及《深圳证券交易所股票上市规则》和中国证监会有关法律法规的要求，及时建立健全各项规章制度，不断完善法人治理结构，促进公司规范运作。报告期内，公司治理的实际状况符合上述法律法规及深圳证券交易所、中国证监会发布的有关上市公司治理的规范性文件要求，不存在被证券监管部门采取行政监管措施的情形。

1、报告期内，公司建立及修订的各项制度的名称及披露情况如下：

制度名称	披露时间	披露载体	备注
信息披露管理制度	2014-03-29	巨潮资讯网站	第一次修订
投资者关系管理制度	2014-03-29	巨潮资讯网站	第一次修订
分红管理制度	2014-03-29	巨潮资讯网站	第一次修订
公司章程	2014-03-29	巨潮资讯网站	第十次修订
投资者投诉处理工作制度	2014-04-22	巨潮资讯网站	第一次修订
未来三年股东回报规划（2015-2017年）	2014-04-22	巨潮资讯网站	新制定
公司章程	2014-04-22	巨潮资讯网站	第十一次修订
公司章程	2014-08-22	巨潮资讯网站	第十二次修订
股东大会议事规则	2014-08-22	巨潮资讯网站	第二次修订

2、关于股东与股东大会情况

报告期内，公司能严格按照《深圳证券交易所股票上市规则》、《公司章程》、《股东大会议事规则》、《深圳证券交易所中小企业板投资者权益保护指引》和《投资者关系管理制度》等的要求，合法有效地召开年度股东大会和临时股东大会。同时，公司通过年度报告网上说明会以及日常投资者接待等方法积极与投资者沟通互动，切实维护股东权益。

3、关于公司与控股股东

报告期内，公司控股股东能严格规范自己的行为，不存在超越公司股东大会直接或间接干预公司决策和经营活动的行为。公司董事会、监事会和内部经营机构能够独立运作。公司不存在控股股东占用公司资金的现象，也不存在为控股股东及其子公司提供担保的情形。

4、关于董事和董事会

公司能严格按照《公司法》、《公司章程》的规定和程序选聘董事，公司报告期内有董事共7人，其中独立董事3人，非独立董事4人，董事会的人数和人员构成情况符合法律法规的要求。公司董事会会议的通知、召集、召开程序符合《深圳证券交易所股票上市规则》、《公司章程》及《董事会议事规则》的相关规定。

为提高董事会的办事效率，公司在董事会下设置审计、提名、薪酬与考核、战略四个专门委员会。公司全体董事能严格按照《公司法》、《深圳证券交易所中小企业板块上市公司董事行为指引》、《公司章程》及《独立董事工作制度》的规定和要求，本着勤勉尽责的精神，切实履行董事职责。董事在董事会会议审议各项议案时，严格遵循公司董事会议事规则的有关审议规定，审慎判断，切实保护公司全体股东特别是中小股东的合法权益。

5、关于监事和监事会

公司能严格按照《公司法》、《公司章程》、《监事会议事规则》等法律法规的规定选聘监事，公司监事会由3名监事组成，其中1人为职工代表监事，监事会的人数和人员构成符合法律法规的要求。公司监事会会议的通知、召集、召开程序符合《深圳证券交易所股票上市规则》、《公司章程》、《监事会议事规则》的有关规定。公司监事能够依据《监事会议事规则》等制度，本着对股东勤勉尽责的精神，依法出席或列席监事会、股东大会、董事会等，对董事会编制的定期报告进行了认真审核并提出书面审核意见，对公司董事及高级管理人员履行职责的合法合规性进行监督，对公司关联交易、重大投资、重大财务决策事项及内部控制情况等监督。

6、关于财务报告内部控制制度

公司依据《企业会计准则》和《会计法》等法律法规建立和不断完善公司《财务管理制度》和《会计核算制度》。以上制度涵盖了公司会计基础工作规范、资产管理、筹资与投资、会计核算、应收账款管理和货币资金管理等方面。在财务管理方面通过建立严格的审批流程，对资金和资产等实施了有效的管理；在会计核算方面通过建立规范的核算流程，对采购、付

款、生产、销售、收款和财务管理等环节实施了有效的控制，从而确保了公司财务报告的真实、准确和完整。

7、关于绩效评价与激励约束机制

公司建立了《董事、监事、高级管理人员薪酬考核管理办法》，逐步完善了公正、透明的董事、监事和高级管理人员的绩效评价标准和激励约束机制。公司高管人员的聘任公开、透明，符合法律法规的规定。合理的绩效考核评价体系，激发了员工的积极性和创造性，使公司凝聚成一支高效的团队，提升了公司的核心竞争力。

8、关于信息披露与透明度

公司严格按照《公司法》、《证券法》、《深圳证券交易所股票上市规则》、《信息披露管理制度》、《投资者关系管理制度》、《年报信息披露重大差错责任追究制度》和《内幕信息知情人登记管理制度》等制度的要求，指定公司董事会秘书为投资者关系管理负责人，接待投资者来访咨询，严格按照有关规定真实、准确、完整、及时地披露有关信息。公司指定《证券时报》和巨潮资讯网为公司信息披露的报纸和网站，确保公司所有股东公平地获得公司相关信息。

报告期内，公司通过收发电子邮件、网络业绩说明会、解答互动平台提问以及接待投资者现场调研等方式，使得广大投资者对公司的生产经营情况有了更加深入的了解。

9、关于相关利益者

公司能够充分尊重和维护相关利益者的合法权益，积极与相关利益者合作，加强与各方的沟通和交流，实现股东、员工、社会等各方利益的均衡，共同推动公司持续、稳定、健康地发展。

公司治理与《公司法》和中国证监会相关规定的要求是否存在差异

是 否

公司治理与《公司法》和中国证监会相关规定的要求不存在差异。

公司治理专项活动开展情况以及内幕信息知情人登记管理制度的制定、实施情况

1、公司治理专项活动开展情况

2014年3月，根据《公司法》、《证券法》、《上市公司信息披露管理办法》、《上市公

司证券发行管理办法》、中国证监会《关于进一步落实上市公司现金分红有关事项的通知》（证监发[2012]37号）和中国证监会广东监管局《关于进一步落实上市公司分红相关规定的通知》（广东证监[2012]91号）、国务院办公厅《关于进一步加强资本市场中小投资者合法权益保护工作的意见》（国办发[2013]110号）和广东证监局《关于深入学习贯彻〈关于进一步加强资本市场中小投资者合法权益保护工作的意见〉的通知》（广东证监[2014]3号）以及中国证监会《上市公司监管指引第3号——上市公司现金分红》的要求，结合公司章程以及有关法规的规定，对《公司章程》、《分红管理制度》、《信息披露管理制度》和《投资者关系管理制度》进行了修订。

2014年4月，根据国务院办公厅《关于进一步加强资本市场中小投资者合法权益保护工作的意见》（国办发[2013]110号）、中国证监会《上市公司与投资者关系工作指引》（证监公司字[2005]52号）以及广东证监局《关于切实做好上市公司投资者投诉处理工作的通知》（广东证监[2014]28号）等相关规定，制定《投资者投诉处理工作制度》；根据中国证监会《关于进一步落实上市公司现金分红有关事项的通知》（证监会[2012]37号）、广东监管局《关于进一步落实上市公司分红相关规定的通知》（广东证监[2012]91号）、《上市公司监管指引第3号——上市公司现金分红》和《公司章程》、《分红管理制度》的相关规定，在综合考虑公司的经营业绩、现金流量、财务状况和发展前景及其他等重要因素，公司董事会制订了《未来三年股东回报规划（2015-2017年）》。

2、公司内幕信息知情人登记管理制度的制定、实施情况如下：2014年3月，根据国务院办公厅印发的《关于进一步加强资本市场中小投资者合法权益保护工作的意见》（国办发[2013]110号）和广东证监局印发的《关于深入学习贯彻〈关于进一步加强资本市场中小投资者合法权益保护工作的意见〉的通知》（广东证监[2014]3号）的要求，并结合公司实际运行情况，公司对《信息披露管理制度》进行了修订。

报告期内，公司严格按照《信息披露管理制度》、《内幕信息知情人登记管理制度》等有关制度的规定和要求，积极做好内幕信息保密和管理工作。在报告期内公司未发生内幕信

息知情人利用内幕信息买卖公司股票的情况，也未受到监管部门的查处。在接待特定对象（机构投资者、媒体）的过程中，公司严格按照《深圳证券交易所中小企业板上市公司规范运作指引》的要求，认真做好特定对象来访接待工作。如果接待时间在重大信息披露窗口期，则建议来访对象尽量避免；在接待特定对象时，公司要求来访人员签署《承诺书》，同时按照《投资者关系活动记录表》的格式记录谈话主要内容并及时报备深圳证券交易所，披露于深交所互动易平台。

二、报告期内召开的年度股东大会和临时股东大会的有关情况

1、本报告期年度股东大会情况

会议届次	召开日期	会议议案名称	决议情况	披露日期	披露索引
2013 年度股东大会	2014 年 05 月 16 日	1. 《2013 年度董事会工作报告》；2. 《2013 年度监事会工作报告》；3. 《2013 年度财务决算报告》；4. 《2014 年度财务预算报告》；5. 《2013 年度利润分配方案》；6. 《董事会关于公司 2013 年度募集资金存放与使用情况的专项报告》；7. 《董事会关于公司 2013 年度内部控制的自我评价报告》；8. 《关于续聘公司 2014 年度审计机构的议案》；9. 《公司董事、监事、高管人员薪酬报告》；10. 《2013 年年度报告》全文及摘要；11. 《关于选举邹大群先生为公司第四届董事会董事的议案》；12. 《关于制定<未来三年股东回报规划（2015-2017 年）的议案>》；13. 《关于变更公司经营范围的议案》；14. 《关于修订<公司章程>的议案》；15. 《关于变更公司工商登记资料的议案》；16. 《关于修订<分红管理制度>的议案》。	审议通过	2014 年 05 月 17 日	2014 年 5 月 17 日刊登在巨潮资讯网站的《2013 年度股东大会决议公告》（公告编号：2014-024）

2、本报告期临时股东大会情况

会议届次	召开日期	会议议案名称	决议情况	披露日期	披露索引
2014 年第一次临时股东大会	2014 年 01 月 15 日	《关于为参股子公司申请银行授信提供担保额度的议案》	审议通过	2014 年 01 月 16 日	2014 年 1 月 16 日刊登在巨潮资讯网站的《2014 年第一次临时股东大会决议公告》（公告编号：2014-003）
2014 年第二次临时股东大会	2014 年 09 月 10 日	1. 《关于变更公司经营范围的议案》； 2. 《关于修改<公司章程>的议案》； 3. 《关于变更公司经营范围的议案》； 4. 《关于变更公司工商登记资料的议案》；	审议通过	2014 年 09 月 11 日	2014 年 9 月 11 日刊登在巨潮资讯网站的《2014 年第二次临时股东大会决议公告》（公告编号：2014-045）

		5、《关于为参股子公司申请银行授信提供担保额度的议案》。			
2014 年第三次临时股东大会	2014 年 12 月 29 日	《关于变更部分募集资金用途的议案》	审议通过	2014 年 12 月 30 日	2014 年 12 月 30 日刊登在巨潮资讯网站的《2014 年第三次临时股东大会决议公告》（公告编号：2014-060）

3、表决权恢复的优先股股东请求召开临时股东大会

适用 不适用

三、报告期内独立董事履行职责的情况

1、独立董事出席董事会及股东大会的情况

独立董事出席董事会情况						
独立董事姓名	本报告期应参加董事会次数	现场出席次数	以通讯方式参加次数	委托出席次数	缺席次数	是否连续两次未亲自参加会议
黄德汉	8	5	2	1	0	否
王浩晖	8	6	2	0	0	否
易建军	8	6	2	0	0	否
独立董事列席股东大会次数		4				

连续两次未亲自出席董事会的说明

无

2、独立董事对公司有关事项提出异议的情况

独立董事对公司有关事项是否提出异议

是 否

报告期内独立董事对公司有关事项未提出异议。

3、独立董事履行职责的其他说明

独立董事对公司有关建议是否被采纳

是 否

独立董事对公司有关建议被采纳或未被采纳的说明

报告期内，公司独立董事认真履行职责，对公司续聘审计机构、关联交易预计、董事会换届、聘任高级管理人员等事项发表了独立意见，并利用自己的专业优势，对公司的经营管

理、规范运作提出了合理的建议，均被采纳。

四、董事会下设专门委员会在报告期内履行职责情况

公司董事会下设四个专门委员会，分别是战略委员会、提名委员会、审计委员会和薪酬与考核委员会。2014年，各专门委员认真履行工作职责，充分发挥了专门委员会的作用，有效促进了公司的规范运作和公司治理的进一步完善。

1、战略委员会

2014年, 战略委员会共召开了两次会议, 就《关于出资设立全资子公司暨对外投资的议案》、《关于向中信银行股份有限公司广州分行申请授信额度的议案》和《关于向南洋商业银行(中国)有限公司广州分行申请授信的议案》等议案进行了审议, 形成决议提交公司董事会审议。

2、提名委员会

2014年, 提名委员会就《关于选举邹大群先生为公司第四届董事会董事的议案》进行了审议, 形成决议后提交公司董事会审议。

3、审计委员会

2014年, 审计委员会共召开了两次会议, 就《审计委员会在年审注册会计师出具初步审计意见后对2013年度财务报告的审阅意见》、《关于审议<内部控制规则落实自查表>的议案》和《董事会关于公司2013年度内部控制的自我评价报告》等议案进行了审议。公司董事会审计委员会严格按照相关要求, 在年报编制和披露过程中切实履行审计委员会的责任和义务, 勤勉尽责地开展工作。

在2013年年报审计工作中, 审计委员会与审计机构协商确定了年度财务审计工作时间安排, 对公司财务报表进行审阅并形成书面意见; 督促审计工作进展, 保持与审计会计师的联系与沟通, 就审计过程中发现的问题及时交换意见, 确保审计的独立性和审计工作的如期完成。经董事会审计委员会审议, 提议继续聘请广东正中珠江会计师事务所(特殊普通合伙)为我公司2014年度的财务审计机构。

4、薪酬与考核委员会

2014年，薪酬与考核委员会就2014年度董事、高级管理人员薪酬事项进行了审议。第四届董事会薪酬与考核委员会对公司董事、监事和高级管理人员所披露薪酬发表意见如下：2014年所披露的董事和高管薪酬信息是真实和合理的。公司的薪酬制度和考核奖励办法，能够体现公司员工利益的基础上符合按劳取酬和岗位绩效的原则。

五、监事会工作情况

监事会在报告期内的监督活动中发现公司是否存在风险

是 否

监事会对报告期内的监督事项无异议。

六、公司相对于控股股东在业务、人员、资产、机构、财务等方面的独立完整情况

公司与控股股东在业务、人员、资产、机构、财务等方面完全分开，具有独立完整的业务和自主经营能力。

(1) 业务独立方面公司主要从事液体包装机械的研发、生产及销售，而公司控股股东及实际控制人张颂明先生目前除持有本公司股份外，不存在控制其他企业从事相关产品的开发、制造和销售的情况。公司拥有独立的研发系统、采购系统、生产系统和销售系统，业务链条完整，均不依赖股东及其下属企业。公司独立决定经营方针、经营计划，在业务上完全独立。

(2) 人员独立方面公司具有独立的劳动、人事、工资等管理体系及独立的员工队伍，员工工资发放、福利支出与股东及其关联方严格分离。公司董事、监事、高级管理人员严格按照《公司法》、《公司章程》的规定产生，总经理、副总经理、财务负责人和董事会秘书等高级管理人员均未在控股股东、实际控制人及其控制的其他企业中担任除董事、监事以外的其他职务，亦未在控股股东、实际控制人及其控制的其他企业领薪。公司财务人员未在控股股东、实际控制人及其控制的其他企业中兼职。

(3) 资产完整方面公司由达意隆有限公司以净资产折股整体变更设立，变更时未进行任何业务、资产和人员的剥离，承继了原有限公司的资产、负债、机构、业务和人员，具备与生产经营有关的生产系统、辅助生产系统和配套设施，合法拥有与生产经营有关的土地、厂

房、机器设备以及商标、专利的所有权或使用权，亦不存在以公司资产、权益或信誉为各股东的债务提供担保以及资产、资金被控股股东及其关联方占用而损害公司利益的情况。

(4) 机构独立方面公司设有股东大会、董事会、监事会以及内部经营管理机构，独立行使经营管理职权，在生产经营和管理机构方面与股东单位完全分开，不存在混合经营、合署办公的情形，不存在股东单位和其他关联单位或个人干预公司机构设置的情况。股东单位各职能部门与本公司各职能部门之间不存在任何上下级关系，不存在股东单位直接干预公司生产经营活动的情况。

(5) 财务独立方面公司设有独立的财务部门，配备专职人员，建立了独立的会计核算体系和财务管理制度，独立进行财务决策，实施严格的内部审计制度。在银行独立开设账户，未与股东单位或其他任何单位或个人共用银行账号。公司作为独立的纳税人，依法独立进行纳税申报和履行缴纳义务，与股东单位无混合纳税现象。

七、同业竞争情况

适用 不适用

八、高级管理人员的考评及激励情况

公司董事会下设了薪酬与考核委员会，负责审查公司董事及高级管理人员的履行职责情况并对其进行年度绩效考评，制定公司董事及高级管理人员的薪酬政策与方案并报公司董事会审批。每年根据薪酬与考核委员会对高级管理人员的上年业绩考评结果确定奖金金额。

第十节 内部控制

一、内部控制建设情况

为保证实现经营目标、健康合规运营、信息披露资料真实完整，公司按照《中华人民共和国公司法》、《中华人民共和国证券法》、《中小企业板上市公司规范运作指引》和《企业内部控制基本规范》等有关法律法规的要求，结合公司自身特点，已建立起较为全面系统的内控制度体系，设立了职责明确互相监督的组织机构，包括股东大会、董事会、董事会各专门委员会、内部审计部门、监事会；公司根据监管部门的相关要求，结合公司实际情况，对内部控制制度进行进一步的补充和完善。

二、董事会关于内部控制责任的声明

按照企业内部控制规范体系的规定，建立健全和有效实施内部控制，评价其有效性，并如实披露内部控制评价报告是公司董事会的责任。监事会对董事会建立和实施内部控制进行监督。经理层负责组织领导企业内部控制的日常运行。公司董事会、监事会及董事、监事、高级管理人员保证本报告内容不存在任何虚假记载、误导性陈述或重大遗漏，并对报告内容的真实性、准确性和完整性承担个别及连带法律责任。

三、建立财务报告内部控制的依据

公司按照《中华人民共和国公司法》、《中华人民共和国证券法》、深圳证券交易所《中小企业板上市公司规范运作指引》、《企业内部控制基本规范》及其他相关规范性文件的要求制定了会计核算制度和财务管理制度，明确了会计凭证、会计账簿和会计报告的处理程序，日常执行中能遵循有关制度和程序的要求，建立并不断完善财务报告内部控制相关制度。

四、内部控制评价报告

内部控制评价报告中报告期内发现的内部控制重大缺陷的具体情况

报告期内未发现内部控制重大缺陷	
内部控制评价报告全文披露日期	2015 年 04 月 21 日
内部控制评价报告全文披露索引	刊登在巨潮资讯网站的《2014 年度内部控制自我评价报告》

五、内部控制审计报告或鉴证报告

内部控制鉴证报告

内部控制鉴证报告中的审议意见段	
我们认为，达意隆按照《企业内部控制基本规范》以及其他控制标准于截至 2014 年 12 月 31 日止在所有重大方面保持了与财务报表编制相关的有效的内部控制。本报告仅供达意隆年度报告披露之用，除非事先获得本会计师事务所和注册会计师的书面同意，不得用于其他目的。如未经同意用于其他目的，本会计师事务所和注册会计师不承担任何责任。	
内部控制鉴证报告全文披露日期	2015 年 04 月 21 日
内部控制鉴证报告全文披露索引	刊登在巨潮资讯网站的《内部控制鉴证报告》

会计师事务所是否出具非标准意见的内部控制鉴证报告

是 否

会计师事务所出具的内部控制鉴证报告与董事会的自我评价报告意见是否一致

是 否

六、年度报告重大差错责任追究制度的建立与执行情况

2010年3月，经公司第二届董事会第八次会议审议，公司制定了《年报信息披露重大差错责任追究制度》。报告期内，公司按相关要求进行了年报编制工作，不存在需追究责任的情况。

第十一节 财务报告

一、审计报告

审计意见类型	标准无保留审计意见
审计报告签署日期	2015 年 04 月 17 日
审计机构名称	广东正中珠江会计师事务所（特殊普通合伙）
审计报告文号	广会审字[2015]G14042660019 号
注册会计师姓名	何国铨 徐如杰

审计报告正文

我们审计了后附的广州达意隆包装机械股份有限公司（以下简称“达意隆”）财务报表，包括2014年12月31日的合并及母公司资产负债表，2014年度的合并及母公司利润表、合并及母公司股东权益变动表、合并及母公司现金流量表，以及财务报表附注。

一、管理层对财务报表的责任

编制和公允列报财务报表是达意隆管理层的责任，这种责任包括：（1）按照企业会计准则的规定编制财务报表，并使其实现公允反映；（2）设计、执行和维护必要的内部控制，以使财务报表不存在由于舞弊或错误导致的重大错报。

二、注册会计师的责任

我们的责任是在执行审计工作的基础上对财务报表发表审计意见。我们按照中国注册会计师审计准则的规定执行了审计工作。中国注册会计师审计准则要求我们遵守中国注册会计师职业道德守则，计划和执行审计工作以对财务报表是否不存在重大错报获取合理保证。

审计工作涉及实施审计程序，以获取有关财务报表金额和披露的审计证据。选择的审计程序取决于注册会计师的判断，包括对由于舞弊或错误导致的财务报表重大错报风险的评估。在进行风险评估时，注册会计师考虑与财务报表编制和公允列报相关的内部控制，以设计恰当的审计程序，但目的并非对内部控制的有效性发表意见。审计工作还包括评价管理层选用会计政策的恰当性和作出会计估计的合理性，以及评价财务报表的总体列报。

我们相信，我们获取的审计证据是充分、适当的，为发表审计意见提供了基础。

三、审计意见

我们认为，达意隆财务报表在所有重大方面按照企业会计准则的规定编制，公允反映了达意隆2014年12月31日的财务状况以及2014年度的经营成果和现金流量。

二、财务报表

财务附注中报表的单位为：人民币元

1、合并资产负债表

编制单位：广州达意隆包装机械股份有限公司

2014 年 12 月 31 日

单位：元

项目	期末余额	期初余额
流动资产：		
货币资金	117,710,271.78	183,298,285.46
结算备付金		
拆出资金		
以公允价值计量且其变动计入当期损益的金融资产		
衍生金融资产		
应收票据	22,117,691.09	58,246,927.00
应收账款	362,631,634.11	324,017,137.87
预付款项	24,521,330.18	22,059,118.11
应收保费		
应收分保账款		
应收分保合同准备金		
应收利息		
应收股利		
其他应收款	8,236,821.92	6,945,344.21
买入返售金融资产		
存货	383,147,380.88	458,123,780.35
划分为持有待售的资产		

一年内到期的非流动资产		
其他流动资产	9,174,272.30	6,920,828.60
流动资产合计	927,539,402.26	1,059,611,421.60
非流动资产：		
发放贷款及垫款		
可供出售金融资产		
持有至到期投资		
长期应收款		
长期股权投资	48,225,701.60	87,026,140.09
投资性房地产		
固定资产	459,437,141.26	392,465,295.43
在建工程	730,970.50	44,921,698.37
工程物资		
固定资产清理		
生产性生物资产		
油气资产		
无形资产	19,064,968.32	20,667,851.28
开发支出		
商誉		
长期待摊费用	37,680,696.82	33,708,948.79
递延所得税资产	18,556,317.67	9,435,988.98
其他非流动资产	1,107,998.49	684,928.00
非流动资产合计	584,803,794.66	588,910,850.94
资产总计	1,512,343,196.92	1,648,522,272.54
流动负债：		
短期借款	173,000,000.00	203,000,000.00
向中央银行借款		
吸收存款及同业存放		
拆入资金		
以公允价值计量且其变动计入当期损益的金融负债		
衍生金融负债		
应付票据	113,189,120.24	190,119,438.71
应付账款	263,691,015.78	254,970,912.17

预收款项	175,822,329.13	286,637,994.48
卖出回购金融资产款		
应付手续费及佣金		
应付职工薪酬	10,577,511.53	9,177,116.64
应交税费	28,037,294.79	6,573,043.96
应付利息		
应付股利		
其他应付款	18,495,492.78	12,090,472.24
应付分保账款		
保险合同准备金		
代理买卖证券款		
代理承销证券款		
划分为持有待售的负债		
一年内到期的非流动负债	16,000,000.00	
其他流动负债		
流动负债合计	798,812,764.25	962,568,978.20
非流动负债：		
长期借款	44,346,088.62	30,000,000.00
应付债券		
其中：优先股		
永续债		
长期应付款		
长期应付职工薪酬		
专项应付款		
预计负债		
递延收益	17,854,237.38	14,333,903.75
递延所得税负债	416,376.08	
其他非流动负债		
非流动负债合计	62,616,702.08	44,333,903.75
负债合计	861,429,466.33	1,006,902,881.95
所有者权益：		
股本	195,244,050.00	195,244,050.00
其他权益工具		
其中：优先股		

永续债		
资本公积	223,237,092.36	223,237,092.36
减：库存股		
其他综合收益	248,472.89	284,991.52
专项储备		
盈余公积	30,519,052.77	28,645,198.64
一般风险准备		
未分配利润	201,665,062.57	194,208,058.07
归属于母公司所有者权益合计	650,913,730.59	641,619,390.59
少数股东权益		
所有者权益合计	650,913,730.59	641,619,390.59
负债和所有者权益总计	1,512,343,196.92	1,648,522,272.54

法定代表人：张颂明

主管会计工作负责人：曾德祝

会计机构负责人：曾德祝

2、母公司资产负债表

单位：元

项目	期末余额	期初余额
流动资产：		
货币资金	102,186,346.39	168,481,729.16
以公允价值计量且其变动计入当期损益的金融资产		
衍生金融资产		
应收票据	22,117,691.09	58,246,927.00
应收账款	369,266,710.69	331,799,899.17
预付款项	22,752,728.61	20,330,981.88
应收利息		
应收股利		
其他应收款	29,658,792.29	24,748,259.37
存货	369,577,017.40	455,548,226.26
划分为持有待售的资产		
一年内到期的非流动资产		
其他流动资产		1,053,394.17
流动资产合计	915,559,286.47	1,060,209,417.01
非流动资产：		

可供出售金融资产		
持有至到期投资		
长期应收款		
长期股权投资	188,731,656.08	198,655,504.98
投资性房地产		
固定资产	373,706,963.26	318,175,017.56
在建工程	530,970.50	44,513,698.37
工程物资		
固定资产清理		
生产性生物资产		
油气资产		
无形资产	19,037,589.56	20,649,166.58
开发支出		
商誉		
长期待摊费用	374,270.49	429,763.99
递延所得税资产	12,959,905.34	7,569,628.15
其他非流动资产	1,107,998.49	684,928.00
非流动资产合计	596,449,353.72	590,677,707.63
资产总计	1,512,008,640.19	1,650,887,124.64
流动负债：		
短期借款	173,000,000.00	203,000,000.00
以公允价值计量且其变动计入当期损益的金融负债		
衍生金融负债		
应付票据	113,189,120.24	190,119,438.71
应付账款	269,078,215.74	261,369,886.55
预收款项	173,052,555.51	289,884,325.53
应付职工薪酬	9,468,096.05	7,977,078.98
应交税费	26,989,696.66	5,608,256.61
应付利息		
应付股利		
其他应付款	12,301,936.52	6,759,805.84
划分为持有待售的负债		
一年内到期的非流动负债	16,000,000.00	

其他流动负债		
流动负债合计	793,079,620.72	964,718,792.22
非流动负债：		
长期借款	44,000,000.00	30,000,000.00
应付债券		
其中：优先股		
永续债		
长期应付款		
长期应付职工薪酬		
专项应付款		
预计负债		
递延收益	17,854,237.38	14,333,903.75
递延所得税负债	416,376.08	
其他非流动负债		
非流动负债合计	62,270,613.46	44,333,903.75
负债合计	855,350,234.18	1,009,052,695.97
所有者权益：		
股本	195,244,050.00	195,244,050.00
其他权益工具		
其中：优先股		
永续债		
资本公积	223,237,092.36	223,237,092.36
减：库存股		
其他综合收益	285,493.17	295,176.14
专项储备		
盈余公积	30,519,052.77	28,645,198.64
未分配利润	207,372,717.71	194,412,911.53
所有者权益合计	656,658,406.01	641,834,428.67
负债和所有者权益总计	1,512,008,640.19	1,650,887,124.64

3、合并利润表

单位：元

项目	本期发生额	上期发生额
一、营业总收入	954,655,924.89	896,554,397.72

其中：营业收入	954,655,924.89	896,554,397.72
利息收入		
已赚保费		
手续费及佣金收入		
二、营业总成本	930,920,461.13	884,093,649.04
其中：营业成本	695,985,273.47	684,344,503.60
利息支出		
手续费及佣金支出		
退保金		
赔付支出净额		
提取保险合同准备金净额		
保单红利支出		
分保费用		
营业税金及附加	10,334,184.43	3,880,680.18
销售费用	118,617,195.60	113,504,389.17
管理费用	81,867,181.42	67,625,188.99
财务费用	17,220,546.92	11,876,596.47
资产减值损失	6,896,079.29	2,862,290.63
加：公允价值变动收益（损失以“－”号填列）		
投资收益（损失以“－”号填列）	-13,509,659.01	1,176,056.17
其中：对联营企业和合营企业的投资收益	-13,509,659.01	1,176,056.17
汇兑收益（损失以“-”号填列）		
三、营业利润（亏损以“－”号填列）	10,225,804.75	13,636,804.85
加：营业外收入	8,095,465.84	11,731,209.82
其中：非流动资产处置利得		
减：营业外支出	370,800.46	348,378.79
其中：非流动资产处置损失	216,975.68	100,793.65
四、利润总额（亏损总额以“－”号填列）	17,950,470.13	25,019,635.88
减：所得税费用	4,714,730.50	4,629,016.36
五、净利润（净亏损以“－”号填列）	13,235,739.63	20,390,619.52
归属于母公司所有者的净利润	13,235,739.63	20,390,619.52
少数股东损益		

六、其他综合收益的税后净额	-36,518.63	-21,230.80
归属母公司所有者的其他综合收益的税后净额	-36,518.63	-21,230.80
（一）以后不能重分类进损益的其他综合收益	0.00	0.00
1.重新计量设定受益计划净负债或净资产的变动		
2.权益法下在被投资单位不能重分类进损益的其他综合收益中享有的份额		
（二）以后将重分类进损益的其他综合收益	-36,518.63	-21,230.80
1.权益法下在被投资单位以后将重分类进损益的其他综合收益中享有的份额	-9,682.97	-12,148.45
2.可供出售金融资产公允价值变动损益		
3.持有至到期投资重分类为可供出售金融资产损益		
4.现金流量套期损益的有效部分		
5.外币财务报表折算差额	-26,835.66	-9,082.35
6.其他		
归属于少数股东的其他综合收益的税后净额		
七、综合收益总额	13,199,221.00	20,369,388.72
归属于母公司所有者的综合收益总额	13,199,221.00	20,369,388.72
归属于少数股东的综合收益总额		
八、每股收益：		
（一）基本每股收益	0.07	0.10
（二）稀释每股收益	0.07	0.10

本期发生同一控制下企业合并的，被合并方在合并前实现的净利润为：0.00 元，上期被合并方实现的净利润为：0.00 元。

法定代表人：张颂明

主管会计工作负责人：曾德祝

会计机构负责人：曾德祝

4、母公司利润表

单位：元

项目	本期发生额	上期发生额
一、营业收入	986,921,686.32	851,877,066.32
减：营业成本	710,135,433.46	653,778,038.06
营业税金及附加	9,310,096.41	3,389,322.71
销售费用	116,896,342.32	112,932,899.06
管理费用	66,106,634.35	53,296,130.23
财务费用	17,225,558.89	11,919,744.94
资产减值损失	6,497,607.98	2,864,102.79
加：公允价值变动收益（损失以“－”号填列）		
投资收益（损失以“－”号填列）	-42,854,815.93	1,108,288.62
其中：对联营企业和合营企业的投资收益	-42,854,815.93	1,108,288.62
二、营业利润（亏损以“－”号填列）	17,895,196.98	14,805,117.15
加：营业外收入	6,909,353.19	10,969,378.82
其中：非流动资产处置利得		
减：营业外支出	353,173.99	345,069.98
其中：非流动资产处置损失	214,954.50	100,793.65
三、利润总额（亏损总额以“－”号填列）	24,451,376.18	25,429,425.99
减：所得税费用	5,712,834.87	3,922,993.27
四、净利润（净亏损以“－”号填列）	18,738,541.31	21,506,432.72
五、其他综合收益的税后净额	-9,682.97	-12,148.45
（一）以后不能重分类进损益的其他综合收益		
1.重新计量设定受益计划净负债或净资产的变动		
2.权益法下在被投资单位不能重分类进损益的其他综合收益中享有的份额		
（二）以后将重分类进损益的其他综合收益	-9,682.97	-12,148.45
1.权益法下在被投资单位以后将重分类进损益的其他综合收益中享有的份额	-9,682.97	-12,148.45
2.可供出售金融资产公允		

价值变动损益		
3.持有至到期投资重分类为可供出售金融资产损益		
4.现金流量套期损益的有效部分		
5.外币财务报表折算差额		
6.其他		
六、综合收益总额	18,728,858.34	21,494,284.27
七、每股收益：		
（一）基本每股收益	0.10	0.11
（二）稀释每股收益	0.10	0.11

5、合并现金流量表

单位：元

项目	本期发生额	上期金额发生额
一、经营活动产生的现金流量：		
销售商品、提供劳务收到的现金	1,087,103,485.72	1,038,111,204.91
客户存款和同业存放款项净增加额		
向中央银行借款净增加额		
向其他金融机构拆入资金净增加额		
收到原保险合同保费取得的现金		
收到再保险业务现金净额		
保户储金及投资款净增加额		
处置以公允价值计量且其变动计入当期损益的金融资产净增加额		
收取利息、手续费及佣金的现金		
拆入资金净增加额		
回购业务资金净增加额		
收到的税费返还		55,524.02
收到其他与经营活动有关的现金	13,149,469.55	11,793,845.09
经营活动现金流入小计	1,100,252,955.27	1,049,960,574.02
购买商品、接受劳务支付的现金	782,332,076.21	739,253,311.59
客户贷款及垫款净增加额		

存放中央银行和同业款项净增加额		
支付原保险合同赔付款项的现金		
支付利息、手续费及佣金的现金		
支付保单红利的现金		
支付给职工以及为职工支付的现金	157,797,034.82	132,866,607.63
支付的各项税费	67,243,990.55	23,540,990.59
支付其他与经营活动有关的现金	68,456,567.75	71,051,162.03
经营活动现金流出小计	1,075,829,669.33	966,712,071.84
经营活动产生的现金流量净额	24,423,285.94	83,248,502.18
二、投资活动产生的现金流量：		
收回投资收到的现金		
取得投资收益收到的现金		
处置固定资产、无形资产和其他长期资产收回的现金净额		39,628.00
处置子公司及其他营业单位收到的现金净额		
收到其他与投资活动有关的现金		
投资活动现金流入小计		39,628.00
购建固定资产、无形资产和其他长期资产支付的现金	65,918,199.00	103,370,415.96
投资支付的现金	2,867,200.00	80,000,000.00
质押贷款净增加额		
取得子公司及其他营业单位支付的现金净额		
支付其他与投资活动有关的现金		
投资活动现金流出小计	68,785,399.00	183,370,415.96
投资活动产生的现金流量净额	-68,785,399.00	-183,330,787.96
三、筹资活动产生的现金流量：		
吸收投资收到的现金		
其中：子公司吸收少数股东投资收到的现金		
取得借款收到的现金	248,371,088.50	283,000,000.00
发行债券收到的现金		
收到其他与筹资活动有关的现金	11,020,286.30	6,469,363.22

筹资活动现金流入小计	259,391,374.80	289,469,363.22
偿还债务支付的现金	248,025,624.87	145,000,000.00
分配股利、利润或偿付利息支付的现金	21,847,716.30	15,259,592.60
其中：子公司支付给少数股东的股利、利润		
支付其他与筹资活动有关的现金	6,000,000.00	52,535,482.84
筹资活动现金流出小计	275,873,341.17	212,795,075.44
筹资活动产生的现金流量净额	-16,481,966.37	76,674,287.78
四、汇率变动对现金及现金等价物的影响	276,352.05	-1,534,436.59
五、现金及现金等价物净增加额	-60,567,727.38	-24,942,434.59
加：期初现金及现金等价物余额	130,762,802.62	155,705,237.21
六、期末现金及现金等价物余额	70,195,075.24	130,762,802.62

6、母公司现金流量表

单位：元

项目	本期发生额	上期发生额
一、经营活动产生的现金流量：		
销售商品、提供劳务收到的现金	1,006,394,620.16	985,955,315.92
收到的税费返还		55,524.02
收到其他与经营活动有关的现金	18,353,089.21	15,373,650.17
经营活动现金流入小计	1,024,747,709.37	1,001,384,490.11
购买商品、接受劳务支付的现金	744,168,348.94	744,967,756.34
支付给职工以及为职工支付的现金	133,785,112.48	115,998,449.12
支付的各项税费	55,451,402.17	16,578,872.34
支付其他与经营活动有关的现金	69,006,442.68	72,027,858.27
经营活动现金流出小计	1,002,411,306.27	949,572,936.07
经营活动产生的现金流量净额	22,336,403.10	51,811,554.04
二、投资活动产生的现金流量：		
收回投资收到的现金		
取得投资收益收到的现金		
处置固定资产、无形资产和其他长期资产收回的现金净额		39,628.00

处置子公司及其他营业单位收到的现金净额		
收到其他与投资活动有关的现金		
投资活动现金流入小计		39,628.00
购建固定资产、无形资产和其他长期资产支付的现金	35,136,836.90	62,899,103.47
投资支付的现金	31,940,650.00	90,000,000.00
取得子公司及其他营业单位支付的现金净额		
支付其他与投资活动有关的现金		
投资活动现金流出小计	67,077,486.90	152,899,103.47
投资活动产生的现金流量净额	-67,077,486.90	-152,859,475.47
三、筹资活动产生的现金流量：		
吸收投资收到的现金		
取得借款收到的现金	248,000,000.00	283,000,000.00
发行债券收到的现金		
收到其他与筹资活动有关的现金	11,020,286.30	6,469,363.22
筹资活动现金流入小计	259,020,286.30	289,469,363.22
偿还债务支付的现金	248,000,000.00	145,000,000.00
分配股利、利润或偿付利息支付的现金	21,834,115.67	15,259,592.60
支付其他与筹资活动有关的现金	6,000,000.00	52,535,482.84
筹资活动现金流出小计	275,834,115.67	212,795,075.44
筹资活动产生的现金流量净额	-16,813,829.37	76,674,287.78
四、汇率变动对现金及现金等价物的影响	279,816.70	-1,476,718.12
五、现金及现金等价物净增加额	-61,275,096.47	-25,850,351.77
加：期初现金及现金等价物余额	115,946,246.32	141,796,598.09
六、期末现金及现金等价物余额	54,671,149.85	115,946,246.32

7、合并所有者权益变动表

本期金额

单位：元

项目	本期												
	归属于母公司所有者权益										少数股东权益	所有者权益合计	
	股本	其他权益工具			资本公积	减：库存股	其他综合收益	专项储备	盈余公积	一般风险准备			未分配利润
优先股		永续债	其他										
一、上年期末余额	195,244,050.00				223,237.092.36		284,991.52		28,645.198.64		194,208.058.07		641,619.390.59
加：会计政策变更													
前期差错更正													
同一控制下企业合并													
其他													
二、本年期初余额	195,244,050.00				223,237.092.36		284,991.52		28,645.198.64		194,208.058.07		641,619.390.59
三、本期增减变动金额（减少以“－”号填列）							-36,518.63		1,873,854.13		7,457,004.50		9,294,340.00
（一）综合收益总额							-36,518.63				13,235.739.63		13,199.221.00
（二）所有者投入和减少资本													
1. 股东投入的普通股													
2. 其他权益工具持有者投入资本													
3. 股份支付计入所有者权益的金额													
4. 其他													
（三）利润分配									1,873,854.13		-5,778.735.13		-3,904.881.00
1. 提取盈余公积									1,873,854.13		-1,873.854.13		
2. 提取一般风险准备													
3. 对所有者（或股东）的分配											-3,904.881.00		-3,904.881.00

4. 其他													
(四) 所有者权益内部结转													
1. 资本公积转增资本(或股本)													
2. 盈余公积转增资本(或股本)													
3. 盈余公积弥补亏损													
4. 其他													
(五) 专项储备													
1. 本期提取													
2. 本期使用													
(六) 其他													
四、本期末余额	195,244,050.00				223,237,092.36		248,472.89		30,519,052.77		201,665,062.57		650,913,730.59

上期金额

单位：元

项目	上期												
	归属于母公司所有者权益											少数股东权益	所有者权益合计
	股本	其他权益工具			资本公积	减：库存股	其他综合收益	专项储备	盈余公积	一般风险准备	未分配利润		
优先股		永续债	其他										
一、上年期末余额	195,244,050.00				223,237,092.36		306,222.32		26,494,555.37		181,825,403.32		627,107,323.37
加：会计政策变更													
前期差错更正													
同一控制下企业合并													
其他													
二、本年期初余额	195,244,050.00				223,237,092.36		306,222.32		26,494,555.37		181,825,403.32		627,107,323.37
三、本期增减变动金额(减少以“一”号填列)							-21,230.80		2,150,643.27		12,382,654.75		14,512,067.22
(一) 综合收益总额							-21,230.80				20,390.61		20,369.38

						0				9.52		8.72
(二) 所有者投入和减少资本												
1. 股东投入的普通股												
2. 其他权益工具持有者投入资本												
3. 股份支付计入所有者权益的金额												
4. 其他												
(三) 利润分配							2,150,643		-8,007,96			-5,857,32
							.27		4.77			1.50
1. 提取盈余公积							2,150,643		-2,150,64			
							.27		3.27			
2. 提取一般风险准备												
3. 对所有者(或股东)的分配									-5,857,32			-5,857,32
									1.50			1.50
4. 其他												
(四) 所有者权益内部结转												
1. 资本公积转增资本(或股本)												
2. 盈余公积转增资本(或股本)												
3. 盈余公积弥补亏损												
4. 其他												
(五) 专项储备												
1. 本期提取												
2. 本期使用												
(六) 其他												
四、本期期末余额	195,244			223,237,0		284,991.5	28,645,19		194,208,0			641,619,3
	,050.00			92.36		2	8.64		58.07			90.59

8、母公司所有者权益变动表

本期金额

单位：元

项目	本期										
	股本	其他权益工具			资本公积	减：库存股	其他综合收益	专项储备	盈余公积	未分配利润	所有者权益合计
		优先股	永续债	其他							
一、上年期末余额	195,244,050.00				223,237,092.36		295,176.14		28,645,198.64	194,412,911.53	641,834,428.67
加：会计政策变更											
前期差错更正											
其他											
二、本年期初余额	195,244,050.00				223,237,092.36		295,176.14		28,645,198.64	194,412,911.53	641,834,428.67
三、本期增减变动金额（减少以“－”号填列）							-9,682.97		1,873,854.13	12,959,806.18	14,823,977.34
（一）综合收益总额							-9,682.97			18,738,541.31	18,728,858.34
（二）所有者投入和减少资本											
1. 股东投入的普通股											
2. 其他权益工具持有者投入资本											
3. 股份支付计入所有者权益的金额											
4. 其他											
（三）利润分配									1,873,854.13	-5,778,735.13	-3,904,881.00
1. 提取盈余公积									1,873,854.13	-1,873,854.13	
2. 对所有者（或股东）的分配										-3,904,881.00	-3,904,881.00
3. 其他											
（四）所有者权益内部结转											
1. 资本公积转增资本（或股本）											
2. 盈余公积转增资本											

(或股本)											
3. 盈余公积弥补亏损											
4. 其他											
(五) 专项储备											
1. 本期提取											
2. 本期使用											
(六) 其他											
四、本期期末余额	195,244,050.00				223,237,092.36		285,493.17		30,519,052.77	207,372,717.71	656,658,406.01

上期金额

单位：元

项目	上期										
	股本	其他权益工具			资本公积	减：库存股	其他综合收益	专项储备	盈余公积	未分配利润	所有者权益合计
		优先股	永续债	其他							
一、上年期末余额	195,244,050.00				223,237,092.36		307,324.59		26,494,555.37	180,914,443.58	626,197,465.90
加：会计政策变更											
前期差错更正											
其他											
二、本年期初余额	195,244,050.00				223,237,092.36		307,324.59		26,494,555.37	180,914,443.58	626,197,465.90
三、本期增减变动金额（减少以“－”号填列）							-12,148.45		2,150,643.27	13,498,467.95	15,636,962.77
（一）综合收益总额							-12,148.45			21,506,432.72	21,494,284.27
（二）所有者投入和减少资本											
1. 股东投入的普通股											
2. 其他权益工具持有者投入资本											
3. 股份支付计入所有者权益的金额											
4. 其他											
（三）利润分配									2,150,643.27	-8,007,967.95	-5,857,321.68

									7	4.77	50
1. 提取盈余公积									2,150,643.27	-2,150,643.27	
2. 对所有者(或股东)的分配										-5,857,321.50	-5,857,321.50
3. 其他											
(四) 所有者权益内部结转											
1. 资本公积转增资本(或股本)											
2. 盈余公积转增资本(或股本)											
3. 盈余公积弥补亏损											
4. 其他											
(五) 专项储备											
1. 本期提取											
2. 本期使用											
(六) 其他											
四、本期期末余额	195,244,050.00				223,237,092.36		295,176.14		28,645,198.64	194,412,911.53	641,834,428.67

三、公司基本情况

1、公司历史沿革

广州达意隆包装机械股份有限公司（以下简称“公司”、“本公司”或“达意隆”）前身为广州达意隆包装机械有限公司。广州达意隆包装机械有限公司由张颂明、张赞明共同出资设立，于1998年12月18日在广州市工商行政管理局注册登记，取得注册号为4401112011407号企业法人营业执照。2006年11月28日广州达意隆包装机械股份有限公司创立大会作出决议，由广州达意隆包装机械有限公司各股东作为发起人，以广州达意隆包装机械有限公司截至2006年6月30日止的净资产作为折股依据，将广州达意隆包装机械有限公司依法整体变更为股份有限公司。该次股份制改制业经广东正中珠江会计师事务所有限公司广会所验字（2006）第0624260028号《验资报告》验证。公司已于2006年12月13日在广州市工商行政管理局注册登记并取得注册号为4401012046398的企业法人营业执照，注册资本为8500万元。

2008 年1 月10 日，经中国证券监督管理委员会证监许可[2008]58号文《关于核准广州达意隆包装机械股份有限公司首次公开发行股票的通知》核准，公司首次公开发行人民币普通股2900万股境内上市内资股A股股票，并于同年1月30日在深圳证券交易所上市交易，总股本变更为11,400万元。

2009年11月9日，经中国证券监督管理委员会《关于核准广州达意隆包装机械股份有限公司非公开发行股票批复》（证监许可[2009]1152 号文）的核准，公司向符合中国证监会相关规定条件的特定投资者发行了人民币普通股（A股）1,616.27万股，总股本变更为13,016.27万元。

2010年5月6日，公司执行2009年度分配方案：以公司总股本13,016.27万股为基数，每10股转增5股派1元现金。分配方案实施后，公司股本变更为19,524.405万元。

2、公司注册地

广州市萝岗区云埔一路23号。

3、公司总部地址

广州市萝岗区云埔一路23号。

4、业务性质

公司属于食品与包装机械行业中的包装机械子行业。

5、公司经营范围及主要产品

公司经营范围包括：研究、开发、加工、制造、修理、租赁：包装机械、食品机械、饮料机械、塑料制品、塑料模具、机械零部件，产品售后服务及技术咨询；项目投资咨询；设计、安装机电设备；自有房产出租；批发和零售贸易（国家专营专控商品除外）；货物进出口、技术进出口（法律、行政法规禁止的项目除外；法律、行政法规限制的项目，须取得许可后方可经营）；饮料的研究、开发、加工和制造（限分支机构经营）；塑料容器的加工和制造（限分支机构经营）。

公司的主要产品为液体包装机械设备。

6、财务报告的批准报出

本财务报告于2015年4月17日经公司董事会批准报出。

7、合并财务报表范围

公司合并范围内的子公司包括：深圳达意隆包装技术有限公司（以下简称“深圳达意隆”）、东莞达意隆水处理技术有限公司（以下简称“东莞达意隆”）、合肥达意隆包装技术有限公司（以下简称“合肥达意隆”）、新疆宝隆包装技术开发有限公司（以下简称“新疆宝隆”）、东莞宝隆包装技术开发有限公司（以下简称“东莞宝隆”）、达意隆北美有限公司（以下简称“北美达意隆”）及天津宝隆包装技术开发有限公司（以下简称“天津宝隆”）。公司本期的合并财务报表范围发生变化，新增全资子公司天津宝隆。详见本附注七、在其他主体中的权益1、企业集团的构成。

四、财务报表的编制基础

1、编制基础

本公司以持续经营为基础，根据实际发生的交易和事项，按照财政部2006年颁布的《企业会计准则》、2014年新颁布或修订的相关会计准则和中国证监会发布的2014年修订的《公开发行证券的公司信息披露编报规则第15号—财务报告的一般规定》有关财务报表及其附注的披露要求，并基于以下所述主要会计政策、会计估计进行编制。

2、持续经营

本公司自本报告期末至少12个月内具备持续经营能力，不存在影响持续经营能力的重大事项，编制财务报表所依据的持续经营假设是合理的。

五、重要会计政策及会计估计

具体会计政策和会计估计提示：本公司及各子公司根据实际经营特点，依据相关企业会计准则的规定，对收入确认等交易事项制定了若干项具体会计政策和会计估计，详见重要会计政策及会计估计之28、“收入”各项描述。

1、遵循企业会计准则的声明

本公司根据实际发生的交易和事项，遵循《企业会计准则—基本准则》、各项具体会计准则及解释的规定进行确认和计量，并在此基础上编制财务报表，真实、完整地反映了本公司的财务状况、经营成果和现金流量等有关信息。

2、会计期间

本公司会计年度为公历年度，即每年1月1日起至12月31日止。

3、营业周期

本公司以12个月作为一个营业周期，并以其作为资产和负债的流动性划分标准。

4、记账本位币

本公司及境内子公司的记账本位币为人民币，境外子公司的记账本位币为美元。财务报表的编制金额单位为人民币元。

5、同一控制下和非同一控制下企业合并的会计处理方法

—同一控制下的企业合并

参与合并的企业在合并前后均受同一方或相同的多方最终控制，且该控制并非暂时性的，为同一控制下的企业合并。在合并日取得对其他参与合并企业控制权的一方为合并方，参与合并的其他企业为被合并方。

合并方以支付现金、转让非现金资产、承担债务或发行权益性证券作为合并对价的，在合并日按照取得被合并方所有者权益在最终控制方合并财务报表中的账面价值的份额作为其初始投资成本。长期股权投资初始投资成本与支付的现金、转让的非现金资产以及所承担债务账面价值之间的差额调整资本公积；资本公积不足冲减的，调整留存收益。公司通过多次交易分步实现同一控制下企业合并形成的长期股权投资，在个别财务报表和合并财务报表中，将按持股比例享有在合并日被合并方所有者权益账面价值的份额作为初始投资成本。合并日

之前所持被合并方的股权投资账面价值加上合并日新增投资成本，与长期股权投资初始投资成本之间的差额调整资本公积；资本公积不足冲减的，调整留存收益。合并方为企业合并发生的审计、法律服务、评估咨询等中介费用以及其他相关管理费用，于发生时计入当期损益。

一、非同一控制下的企业合并

参与合并的企业在合并前后不受同一方或相同的多方最终控制，为非同一控制下的企业合并。在合并日取得对其他参与合并企业控制权的一方为合并方，参与合并的其他企业为被合并方。

对于非同一控制下的企业合并，合并成本为购买方在购买日为取得对被购买方的控制权而付出的资产、发生或承担的负债以及发行的权益性证券的公允价值。公司通过多次交易分步实现非同一控制下企业合并形成的长期股权投资，区分个别财务报表和合并财务报表进行相关会计处理：a. 在个别财务报表中，以购买日之前所持被购买方的股权投资的账面价值与购买日新增投资成本之和，作为该项投资的初始投资成本；购买日之前持有的被购买方的股权涉及其他综合收益的，在处置该项投资时将与其相关的其他综合收益转入当期投资收益。b. 在合并财务报表中，对于购买日之前持有的被购买方的股权，按照该股权在购买日的公允价值进行重新计量，公允价值与其账面价值的差额计入当期投资收益；购买日之前持有的被购买方的股权涉及其他综合收益的，与其相关的其他综合收益转为购买日所属当期投资收益。购买方对合并成本大于合并中取得的被购买方可辨认净资产公允价值份额的差额，确认为商誉。购买方对合并成本小于合并中取得的被购买方可辨认净资产公允价值份额的，经复核后合并成本仍小于合并中取得的被购买方可辨认净资产公允价值份额的差额，计入当期损益。

6、合并财务报表的编制方法

以控制为基础确定合并财务报表的合并范围，母公司控制的特殊目的主体也纳入合并财务报表的合并范围。

一、合并财务报表的编制方法

本公司合并财务报表的合并范围以控制为基础确定，所有子公司均纳入合并财务报表。

所有纳入合并财务报表合并范围的子公司所采用的会计政策、会计期间与本公司一致，如子公司采用的会计政策、会计期间与本公司不一致的，在编制合并财务报表时，按本公司的会计政策、会计期间进行必要的调整。

按照《企业会计准则第33号-合并财务报表》的规定，在合并时，对公司的重大内部交易和往来余额均进行抵消。

在报告期内，同一控制下企业合并取得的子公司，合并利润表和合并现金流量表包括被合并的子公司自合并当期期初至报告期末的收入、费用、利润和现金流量。

在报告期内，非同一控制下企业合并取得的子公司，合并利润表和合并现金流量表包括被合并的子公司自合并日至报告期末的收入、费用、利润和现金流量。

子公司所有者权益中不属于母公司的份额作为少数股东权益，在合并资产负债表中股东权益项目下以“少数股东权益”项目列示。子公司当期净损益中属于少数股东权益的份额，在合并利润表中净利润项目下以“少数股东损益”项目列示。

7、合营安排分类及共同经营会计处理方法

不适用

8、现金及现金等价物的确定标准

现金等价物是指企业持有的期限短（一般指从购买日起三个月内到期）、流动性强、易于转换为已知金额现金、价值变动风险很小的投资。

9、外币业务和外币报表折算

(1) 外币业务核算方法

本公司外币交易均按交易发生日的即期汇率或即期汇率的近似汇率折算为记账本位币。该即期近似汇率指交易发生日当期期初的汇率。

在资产负债表日，按照下列规定对外币货币性项目和外币非货币性项目进行处理：

①外币货币性项目，采用资产负债表日即期汇率折算。因资产负债表日即期汇率与初始

确认时或前一资产负债表日即期汇率不同而产生的汇兑差额，计入当期损益。

②以历史成本计量的外币非货币性项目，仍采用交易发生日的即期汇率折算，不改变其记账本位币金额。

③以公允价值计量的外币非货币性项目，采用公允价值确定日的即期汇率折算，折算后的记账本位币金额与原记账本位币金额的差额，作为公允价值变动处理，计入当期损益。

(2) 外币财务报表的折算方法

本公司以外币为记账本位币的子公司在编制折合人民币财务报表时，所有资产、负债类项目按照合并财务报表日即期汇率折算为母公司记账本位币，所有者权益类项目除“未分配利润”项目外，均按照发生时的即期汇率折算为母公司记账本位币。利润表中收入和费用项目按照合并财务报表期间即期汇率平均汇率折算为母公司记账本位币。产生的外币财务报表折算差额，在编制合并财务报表时，在合并资产负债表中所有者权益项目下的“其他综合收益”项目列示。

10、金融工具

金融工具包括金融资产、金融负债和权益工具。

(1) 金融工具的分类

金融资产和金融负债于初始确认时分类为：以公允价值计量且其变动计入当期损益的金融资产或金融负债，包括交易性金融资产或金融负债和直接指定为以公允价值计量且其变动计入当期损益的金融资产或金融负债；持有至到期投资；应收款项；可供出售金融资产；其他金融负债等。

(2) 金融工具的确认依据和计量方法

①以公允价值计量且其变动计入当期损益的金融资产（金融负债）

取得时以公允价值（扣除已宣告但尚未发放的现金股利或已到付息期但尚未领取的债券利息）作为初始确认金额，相关的交易费用计入当期损益。

持有期间将取得的利息或现金股利确认为投资收益，期末将公允价值变动计入当期损益。

处置时，其公允价值与初始入账金额之间的差额确认为投资收益，同时调整公允价值变动损益。

②持有至到期投资

取得时按公允价值（扣除已到付息期但尚未领取的债券利息）和相关交易费用之和作为初始确认金额。

持有期间按照摊余成本和实际利率计算确认利息收入，计入投资收益。实际利率在取得时确定，在该预期存续期间或适用的更短期间内保持不变。

处置时，将所取得价款与该投资账面价值之间的差额计入投资收益。

③应收款项

公司对外销售商品或提供劳务形成的应收债权，以及公司持有的其他企业的不包括在活跃市场上有报价的债务工具的债权，包括应收账款、其他应收款等，以向购货方应收的合同或协议价款作为初始确认金额；具有融资性质的，按其现值进行初始确认。

收回或处置时，将取得的价款与该应收款项账面价值之间的差额计入当期损益。

④可供出售金融资产

取得时按公允价值（扣除已宣告但尚未发放的现金股利或已到付息期但尚未领取的债券利息）和相关交易费用之和作为初始确认金额。

持有期间将取得的利息或现金股利确认为投资收益。期末以公允价值计量且将公允价值变动计入其他综合收益。但是，在活跃市场中没有报价且其公允价值不能可靠计量的权益工具投资，以及与该权益工具挂钩并须通过交付该权益工具结算的衍生金融资产，按照成本计量。

处置时，将取得的价款与该金融资产账面价值之间的差额，计入投资损益；同时，将原直接计入所有者权益的公允价值变动累计额对应处置部分的金额转出，计入投资损益。

⑤其他金融负债

按其公允价值和相关交易费用之和作为初始确认金额。采用摊余成本进行后续计量。

（3）金融资产转移的确认依据和计量方法

公司发生金融资产转移时，如已将金融资产所有权上几乎所有的风险和报酬转移给转入方，则终止确认该金融资产；如保留了金融资产所有权上几乎所有的风险和报酬的，则不终止确认该金融资产。

在判断金融资产转移是否满足上述金融资产终止确认条件时，采用实质重于形式的原则。公司将金融资产转移区分为金融资产整体转移和部分转移。金融资产整体转移满足终止确认条件的，将下列两项金额的差额计入当期损益：

①所转移金融资产的账面价值；

②因转移而收到的对价，与原直接计入所有者权益的公允价值变动累计额（涉及转移的金融资产为可供出售金融资产的情形）之和。

金融资产部分转移满足终止确认条件的，将所转移金融资产整体的账面价值，在终止确认部分和未终止确认部分之间，按照各自的相对公允价值进行分摊，并将下列两项金额的差额计入当期损益：

①终止确认部分的账面价值；

②终止确认部分的对价，与原直接计入所有者权益的公允价值变动累计额中对应终止确认部分的金额（涉及转移的金融资产为可供出售金融资产的情形）之和。

金融资产转移不满足终止确认条件的，继续确认该金融资产，所收到的对价确认为一项金融负债。

（4）金融负债终止确认条件

金融负债的现时义务全部或部分已经解除的，则终止确认该金融负债或其一部分；本公司若与债权人签定协议，以承担新金融负债方式替换现存金融负债，且新金融负债与现存金融负债的合同条款实质上不同的，则终止确认现存金融负债，并同时确认新金融负债。

对现存金融负债全部或部分合同条款作出实质性修改的，则终止确认现存金融负债或其一部分，同时将修改条款后的金融负债确认为一项新金融负债。

金融负债全部或部分终止确认时，终止确认的金融负债账面价值与支付对价（包括转出的非现金资产或承担的新金融负债）之间的差额，计入当期损益。

本公司若回购部分金融负债的，在回购日按照继续确认部分与终止确认部分的相对公允价值，将该金融负债整体的账面价值进行分配。分配给终止确认部分的账面价值与支付的对价（包括转出的非现金资产或承担的新金融负债）之间的差额，计入当期损益。

（5）金融资产和金融负债公允价值的确定方法

存在活跃市场的金融工具，以活跃市场中的报价确定其公允价值。不存在活跃市场的金融工具，采用估值技术确定其公允价值。在估值时，本公司采用在当前情况下适用并且有足够可利用数据和其他信息支持的估值技术，选择与市场参与者在相关资产或负债的交易中所考虑的资产或负债特征相一致的输入值，并优先使用相关可观察输入值。只有在相关可观察输入值无法取得或取得不切实可行的情况下，才使用不可观察输入值。

（6）金融资产（不含应收款项）减值准备计提

除以公允价值计量且其变动计入当期损益的金融资产外，本公司于资产负债表日对金融资产的账面价值进行检查，如果有客观证据表明某项金融资产发生减值的，计提减值准备。

①可供出售金融资产的减值准备

期末如果可供出售金融资产的公允价值发生较大幅度下降，或在综合考虑各种相关因素后，预期这种下降趋势属于非暂时性的，就认定其已发生减值，将原直接计入所有者权益的公允价值下降形成的累计损失一并转出，确认减值损失。

对于已确认减值损失的可供出售债务工具，在随后的会计期间公允价值已上升且客观上与确认原减值损失确认后发生的事项有关的，原确认的减值损失予以转回，计入当期损益。

可供出售权益工具投资发生的减值损失，不得通过损益转回。

②持有至到期投资的减值准备：

持有至到期投资减值损失的计量比照应收款项减值损失计量方法处理。

11、应收款项

(1) 单项金额重大并单独计提坏账准备的应收款项

单项金额重大的判断依据或金额标准	除对列入合并范围内母子公司之间应收款项或有确凿证据表明不存在减值的应收款项及出口退税款不计提坏账准备之外，本公司将单项金额超 100 万元的应收账款及单项金额超 50 万元的其他应收款视为重大应收款项。
单项金额重大并单项计提坏账准备的计提方法	期末如果有客观证据表明应收款项发生减值，根据其未来现金流量现值低于其账面价值的差额，单独进行减值测试，计提坏账准备。单独测试未发生减值的单项金额重大的应收款项，以账龄为信用风险组合计提坏账准备。

(2) 按信用风险特征组合计提坏账准备的应收款项

组合名称	坏账准备计提方法
账龄组合	账龄分析法
合并范围内关联方组合	不计提坏账准备

组合中，采用账龄分析法计提坏账准备的：

适用 不适用

账龄	应收账款计提比例	其他应收款计提比例
信用期以内	0%	0%
信用期-1 年	5%	3%
1—2 年	10%	10%
2—3 年	20%	20%
3—4 年	50%	50%
4—5 年	50%	50%
5 年以上	100%	50%

组合中，采用余额百分比法计提坏账准备的：

适用 不适用

组合中，采用其他方法计提坏账准备的：

适用 不适用

(3) 单项金额不重大但单独计提坏账准备的应收款项

单项计提坏账准备的理由	有证据表明难以收回的款项，存在特殊的回收风险。
坏账准备的计提方法	按预计未来现金流量现值低于其账面价值的差额计提坏账准备，计入当期损益。

12、存货

(1) 存货的分类

存货分为原材料、在产品、产成品、包装物、低值易耗品等。

(2) 发出存货的计价方法

存货发出时，按照实际成本进行核算，并采用加权平均法确定其实际成本。

(3) 存货跌价准备的确认标准、计提方法

期末在对存货进行全面盘点的基础上，对存货遭受毁损，全部或部分陈旧过时或销售价格低于成本等原因，预计其成本不可收回的部分，按单个存货项目的可变现净值低于其成本的差额计提存货跌价准备。但对为生产而持有的材料等，如果用其生产的产成品的可变现净值高于成本，则该材料仍然按成本计量，如果材料价格的下降表明产成品的可变现净值低于成本，则该材料按可变现净值计量。

(4) 确定可变现净值的依据

产成品和用于出售的材料等直接用于出售的，以该存货的估计售价减去估计的销售费用和相关税费后的金额，确定其可变现净值；需要经过加工的材料存货，以所生产的产成品的估计售价减去至完工时估计将要发生的成本、估计的销售费用和相关税费后的金额，确定其可变现净值；同一项存货中一部分有合同价格约定、其他部分不存在合同价格的，则分别确定其可变现净值。

(5) 存货的盘存制度

存货采用永续盘存制，并定期盘点存货。

(6) 低值易耗品和包装物的摊销方法

低值易耗品采用一次摊销法摊销。

包装物采用一次摊销法摊销。

13、划分为持有待售资产

同时满足下列条件的非流动资产或公司某一组成部分划分为持有待售：

(1) 该组成部分必须在其当前状况下仅根据出售此类组成部分的惯常条款即可立即出售；

(2) 公司已经就处置该非流动资产或该组成部分作出决议；

(3) 公司已经与受让方签订了不可撤销的转让协议；

(4) 该项转让将在一年内完成。符合持有待售条件的非流动资产(不包括金融资产及递延所得税资产)，以账面价值与公允价值减去处置费用孰低的金额列示为划分为持有待售的资产。公允价值减去处置费用低于原账面价值的金额，确认为资产减值损失。

终止经营为已被处置或被划归为持有待售的、于经营上和编制财务报表时能够在本公司内单独区分的组成部分。

14、长期股权投资

(1) 长期股权投资的分类

公司的长期股权投资包括对子公司的投资和对合营企业、联营企业的投资。

—投资成本的确定

① 同一控制下的企业合并形成的，合并方以支付现金、转让非现金资产、承担债务或发行权益性证券作为合并对价的，在合并日按照取得被合并方所有者权益在最终控制方合并财务报表中的账面价值的份额作为其初始投资成本。长期股权投资初始投资成本与支付的现金、转让的非现金资产以及所承担债务账面价值之间的差额调整资本公积；资本公积不足冲减的，调整留存收益。

公司通过多次交易分步实现同一控制下企业合并形成的长期股权投资，在个别财务报表和合并财务报表中，将按持股比例享有在最终控制方所有者权益账面价值的份额作为初始投资成本。合并日之前所持被合并方的股权投资账面价值加上合并日新增投资成本，与长期股权投资初始投资成本之间的差额调整资本公积；资本公积不足冲减的，调整留存收益。

② 非同一控制下的企业合并形成的，在购买日按照支付的合并对价的公允价值作为其初始投资成本。公司通过多次交易分步实现非同一控制下企业合并形成的长期股权投资，区分个别财务报表和合并财务报表进行相关会计处理：1) 在个别财务报表中，以购买日之前所持

被购买方的股权投资的账面价值与购买日新增投资成本之和，作为该项投资的初始投资成本；购买日之前持有的被购买方的股权涉及其他综合收益的，在处置该项投资时将与其相关的其他综合收益转入当期投资收益。2) 在合并财务报表中，对于购买日之前持有的被购买方的股权，按照该股权在购买日的公允价值进行重新计量，公允价值与其账面价值的差额计入当期投资收益；购买日之前持有的被购买方的股权涉及其他综合收益的，与其相关的其他综合收益转为购买日所属当期投资收益。

③ 除企业合并形成以外的：以支付现金取得的长期股权投资，按照实际支付的购买价款作为投资成本。投资成本包括与取得长期股权投资直接相关的费用、税金及其他必要支出；发行权益性证券取得的长期股权投资，按照发行权益性证券的公允价值作为投资成本；通过非货币性资产交换（该项交换具有商业实质）取得的长期股权投资，其投资成本以该项投资的公允价值和应支付的相关税费作为换入资产的成本；通过债务重组取得的长期股权投资，债权人将享有股份的公允价值确认为对债务人的投资。

(2) 后续计量及损益确认方法

对被投资单位能够实施控制的长期股权投资采用成本法核算；对具有共同控制、重大影响的长期股权投资，采用权益法核算。

15、投资性房地产

投资性房地产计量模式

成本法计量

折旧或摊销方法

公司采用成本模式对于投资性房地产进行后续计量。对于建筑物，参照固定资产的后续计量政策进行折旧；对于土地使用权，参照无形资产的后续计量政策进行摊销。

期末，逐项对采用成本模式计量的投资性房地产进行全面检查，按可收回金额低于其账面价值的差额计提减值准备，计入当期损益。资产减值损失一经确认，在以后会计期间不转回。

16、固定资产

(1) 确认条件

固定资产是指使用寿命超过一个会计年度的为生产商品、提供劳务、出租或经营管理而持有的有形资产。固定资产的确认条件：①该固定资产包含的经济利益很可能流入企业；②该固定资产的成本能够可靠计量。

(2) 折旧方法

类别	折旧方法	折旧年限	残值率	年折旧率
房屋及建筑物	年限平均法	30、35 年	5.00%	3.17%、2.71%
机器设备	年限平均法	5、10 年	5.00%	19.00%、9.50%
运输工具	年限平均法	5、10 年	5.00%	19.00%、9.50%
电子设备	年限平均法	5、10 年	5.00%	19.00%、9.50%
办公设备	年限平均法	5 年	5.00%	19.00%

(3) 融资租入固定资产的认定依据、计价和折旧方法

融资租赁是指实质上转移了与资产所有权有关的全部风险和报酬的租赁。满足以下一项或数项标准的租赁，应当认定为融资租赁：①在租赁期届满时，租赁资产的所有权转移给承租人；②承租人有购买租赁资产的选择权，所订立的购买价款预计将远低于行使选择权时租赁资产的公允价值，因而在租赁开始日就可以合理确定承租人将会行使这种选择权。③即使资产的所有权不转移，但租赁期占租赁资产使用寿命的大部分，通常是租赁期大于、等于资产使用年限的75%，但若标的物系在租赁开始日已使用期限达到可使用期限75%以上的旧资产则不适用此标准；④承租人在租赁开始日的最低租赁付款额现值，几乎相当于租赁开始日租赁资产公允价值；出租人在租赁开始日的最低租赁收款额现值，几乎相当于租赁开始日租赁资产公允价值。通常是租赁最低付款额的现值大于、等于资产公允价值的90%；⑤租赁资产性质特殊，如果不作较大改造，只有承租人才能使用。融资租入固定资产的计价方法：按照实质重于法律形式的要求，企业应将融资租入资产作为一项固定资产计价入账，同时确认相应的负债，并计提固定资产的折旧。在租赁期开始日，承租人应当将租赁开始日租赁资产公

允价值与最低租赁付款额现值两者中较低者作为租入资产的入账价值；承租人在租赁谈判和签订租赁合同过程中发生的，可归属于租赁项目的手续费、律师费、差旅费、印花税等初始直接费用也计入资产的价值。

17、在建工程

(1) 在建工程的分类

在建工程以立项项目分类核算。

(2) 在建工程的计量

在建工程以实际成本计价，按照实际发生的支出确定其工程成本，工程达到预定可使用状态前因进行试运转发生的净支出计入工程成本。工程达到预定可使用状态前所取得的试运转过程中形成的、能够对外销售的产品，其发生的成本，计入在建工程成本，销售或结转为产成品时，按实际销售收入或者预计售价冲减在建工程成本。在建工程发生的借款费用，符合借款费用资本化条件的，在所购建的固定资产达到预定可使用状态前，计入在建工程成本。

(3) 在建工程结转为固定资产的时点

在建工程按各项工程所发生的实际支出核算，在达到预定可使用状态时转作固定资产。所建造的固定资产已达到预定可使用状态，但尚未办理竣工决算手续的，自达到预定可使用状态之日起，根据工程预算、造价或者工程实际成本等，按估计的价值转入固定资产，并计提固定资产的折旧，待办理了竣工决算手续后再对原估计值进行调整。购建或者生产符合资本化条件的资产而借入的专门借款或占用了一般借款发生的借款利息以及专门借款发生的辅助费用，在所购建或者生产的符合资本化条件的资产达到预定可使用或者可销售状态之前根据其发生额予以资本化。

(4) 在建工程减值准备的确认标准、计提方法

资产负债表日对在建工程逐项进行检查，如果有证据表明，在建工程已经发生了减值，则计提减值准备。在建工程减值损失一经确认，在以后会计期间不转回。

18、借款费用

公司发生的借款费用，可直接归属于符合资本化条件的资产的购建或者生产的，予以资本化，计入相关资产成本；其他借款费用，在发生时根据其发生额确认为费用，计入当期损益。

借款费用同时满足以下条件时予以资本化：（1）资产支出已经发生，资产支出包括为购建或者生产符合资本化条件的资产而以支付现金、转移非现金资产或者承担带息债务形式发生的支出；（2）借款费用已经发生；（3）为使资产达到预定可使用或者可销售状态所必要的购建或者生产活动已经开始。

符合资本化条件的资产在购建或者生产过程中发生非正常中断、且中断时间连续超过3个月的，应当暂停借款费用的资本化。在中断期间发生的借款费用应当确认为费用，计入当期损益，直至资产的购建或者生产活动重新开始。如果中断是所购建或者生产的符合资本化条件的资产达到预定可使用或者可销售状态必要的程序，借款费用的资本化应当继续进行。

购建或者生产符合资本化条件的资产达到预定可使用或者可销售状态时，借款费用应当停止资本化。在符合资本化条件的资产达到预定可使用或者可销售状态之后所发生的借款费用，应当在发生时根据其发生额确认为费用，计入当期损益。

为购建或者生产符合资本化条件的资产而借入专门借款的，应当以专门借款当期实际发生的利息费用，减去将尚未动用的借款资金存入银行取得的利息收入或者进行暂时性投资取得的投资收益后的金额，确定为专门借款利息费用的资本化金额，并应当在资本化期间内，将其计入符合资本化条件的资产成本。

为购建或者生产符合资本化条件的资产占用了一般借款的，一般借款应予资本化的利息金额应当按照下列公式计算：

一般借款利息费用资本化金额=累计资产支出超过专门借款部分的资产支出加权平均数
×所占用一般借款的资本化率

所占用一般借款的资本化率=所占用一般借款加权平均利率

= 所占用一般借款当期实际发生的利息之和 ÷ 所占用一般借款本金加权平均数

所占用一般借款本金加权平均数 = Σ (所占用每笔一般借款本金 × 每笔一般借款在当期所占用的天数 / 当期天数)

19、生物资产

不适用

20、油气资产

不适用

21、无形资产

(1) 计价方法、使用寿命、减值测试

① 无形资产的确定标准和分类

无形资产是指本公司拥有或者控制的没有实物形态的可辨认非货币性资产，包括专利权、非专利技术、商标权、著作权、土地使用权等。

② 无形资产的计量

无形资产按取得时实际成本计价，其中外购无形资产的成本，按使该项资产达到预定用途所发生的实际支出计价；内部研究开发项目研究阶段的支出，于发生时计入当期损益；开发阶段的支出，能够符合资本化条件的，确认为无形资产成本；投资者投入的无形资产，应当按照投资合同或协议约定的价值确定，但合同或协议约定价值不公允的除外；接受债务人以非现金资产抵偿债务方式取得的无形资产，或以应收债权换入无形资产的，按换入无形资产的公允价值入账；非货币性交易投入的无形资产，以该项无形资产的公允价值和应支付的相关税费作为入账成本；接受捐赠的无形资产，捐赠方提供了有关凭据的，按凭据上标明的金额加上应支付的相关税费计价；捐赠方没有提供有关凭据的，如果同类或类似无形资产存在活跃市场的，按同类或类似无形资产的市场价格估计的金额，加上应支付的相关税费，作

为实际成本；如果同类或类似无形资产不存在活跃市场的，按接受捐赠的无形资产的预计未来现金流量现值，作为实际成本。

③ 无形资产的摊销

使用寿命有限的无形资产自可供使用时起，在其预计使用寿命内采用直线法摊销。使用寿命不确定的无形资产不予摊销。

④ 无形资产减值准备的确认标准、计提方法

资产负债表日，本公司检查各项无形资产预计给企业带来未来经济利益的能力，对预计可收回金额低于其账面价值的，按单项预计可收回金额与账面价值的差额计提减值准备。无形资产减值损失一经确认，在以后会计期间不转回。

(2) 内部研究开发支出会计政策

① 划分公司内部研究开发项目的研究阶段和开发阶段具体标准

公司的研究开发支出根据其性质以及研发活动最终形成无形资产是否具有较大不确定性，分为研究阶段支出和开发阶段支出。

② 内部研究开发项目支出的核算

公司内部研究开发项目开发阶段的支出，符合下列各项时，确认为无形资产：

- a、从技术上来讲，完成该无形资产以使其能够使用或出售具有可行性。
- b、具有完成该无形资产并使用或出售的意图。
- c、无形资产产生未来经济利益的方式，包括能够证明运用该无形资产生产的产品存在市场或无形资产自身存在市场；无形资产将在内部使用时，证明其有用性。
- d、有足够的技术、财务资源和其他资源支持，以完成该无形资产的开发，并有能力使用或出售该无形资产。
- e、归属于该无形资产开发阶段的支出能够可靠计量。

22、长期资产减值

对于固定资产、在建工程、使用寿命有限的无形资产、以成本模式计量的投资性房地产及对子公司、合营企业、联营企业的长期股权投资等非流动非金融资产，本公司于资产负债表日判断是否存在减值迹象。如存在减值迹象的，则估计其可收回金额，进行减值测试。商誉、使用寿命不确定的无形资产和尚未达到可使用状态的无形资产，无论是否存在减值迹象，每年均进行减值测试。

减值测试结果表明资产的可收回金额低于其账面价值的，按其差额计提减值准备并计入减值损失。可收回金额为资产的公允价值减去处置费用后的净额与资产预计未来现金流量的现值两者之间的较高者。资产的公允价值根据公平交易中销售协议价格确定；不存在销售协议但存在资产活跃市场的，公允价值按照该资产的买方出价确定；不存在销售协议和资产活跃市场的，则以可获取的最佳信息为基础估计资产的公允价值。处置费用包括与资产处置有关的法律费用、相关税费、搬运费以及为使资产达到可销售状态所发生的直接费用。资产预计未来现金流量的现值，按照资产在持续使用过程中和最终处置时所产生的预计未来现金流量，选择恰当的折现率对其进行折现后的金额加以确定。资产减值准备按单项资产为基础计算并确认，如果难以对单项资产的可收回金额进行估计的，以该资产所属的资产组确定资产组的可收回金额。资产组是能够独立产生现金流入的最小资产组合。

在财务报表中单独列示的商誉，在进行减值测试时，将商誉的账面价值分摊至预期从企业合并的协同效应中受益的资产组或资产组组合。测试结果表明包含分摊的商誉的资产组或资产组组合的可收回金额低于其账面价值的，确认相应的减值损失。减值损失金额先抵减分摊至该资产组或资产组组合的商誉的账面价值，再根据资产组或资产组组合中除商誉以外的其他各项资产的账面价值所占比重，按比例抵减其他各项资产的账面价值。

上述资产减值损失一经确认，以后期间不予转回价值得以恢复的部分。

23、长期待摊费用

长期待摊费用是指已经支出，但受益期限在一年以上（不含一年）的各项费用，长期待摊费用按发生时的实际成本计价，并在受益期限内平均摊销。如果长期待摊费用项目不能使以后会计期间受益的，则将尚未摊销的该项目的摊余价值全部转入当期损益。

24、职工薪酬

（1）短期薪酬的会计处理方法

职工薪酬，是指公司为获得职工提供的服务或解除劳动关系而给予的各种形式的报酬或补偿。职工薪酬包括短期薪酬、离职后福利、辞退福利和其他长期职工福利。企业提供给职工配偶、子女、受赡养人、已故员工遗属及其他受益人等的福利，也属于职工薪酬。

本公司在职工提供相关服务的会计期间，将实际发生的职工工资、奖金、津贴和补贴，职工福利费，医疗保险费、工伤保险费和生育保险费等社会保险费，住房公积金，工会经费和职工教育经费等确认为负债，并计入当期损益或相关资产成本。如果该负债预期在职工提供相关服务的年度报告期结束后十二个月内不能完全支付，且财务影响重大的，则该负债将以折现后的金额计量。

（2）离职后福利的会计处理方法

离职后福利，是指为获得职工提供的服务而在职工退休或与企业解除劳动关系后，提供的各种形式的报酬和福利，短期薪酬和辞退福利除外。本公司将离职后福利计划分类为设定提存计划和设定受益计划。（1）设定提存计划：公司向独立的基金缴存固定费用后，公司不再承担进一步支付义务的离职后福利计划。包含基本养老保险、失业保险等，在职工为其提供服务的会计期间，将根据设定提存计划计算的应缴存金额确认为负债，并计入当期损益或相关资产成本。（2）设定受益计划：除设定提存计划以外的离职后福利计划。

(3) 辞退福利的会计处理方法

辞退福利，是指公司在职工劳动合同到期之前解除与职工的劳动关系，或者为鼓励职工自愿接受裁减而给予职工的补偿。公司向职工提供辞退福利的，在下列两者孰早日确认辞退福利产生的职工薪酬负债，并计入当期损益：（1）企业不能单方面撤回因解除劳动关系计划或裁减建议所提供的辞退福利时；（2）企业确认与涉及支付辞退福利的重组相关的成本或费用时。

实行职工内部退休计划的，在正式退休日之前的经济补偿，属于辞退福利，自职工停止提供服务日至正常退休日期间，拟支付的内退职工工资和缴纳的社会保险费等一次性计入当期损益。正式退休日之后的经济补偿（如正常养老退休金），按照离职后福利处理。

本公司在职工提供服务的会计期间，将应付的职工薪酬确认为负债。

本公司按规定参加由政府机构设立的职工社会保障体系，包括基本养老保险、医疗保险、住房公积金及其他社会保障制度，相应的支出于发生时计入相关资产成本或当期损益。

在职工劳动合同到期之前解除与职工的劳动关系，或为鼓励职工自愿接受裁减而提出给予补偿的建议，如果本公司已经制定正式的解除劳动关系计划或提出自愿裁减建议并即将实施，同时本公司不能单方面撤回解除劳动关系计划或裁减建议的，确认因解除与职工劳动关系给予补偿产生的预计负债，并计入当期损益。

职工内部退休计划采用上述辞退福利相同的原则处理。本公司将自职工停止提供服务日至正常退休日的期间拟支付的内退人员工资和缴纳的社会保险费等，在符合预计负债确认条件时，计入当期损益。

(4) 其他长期职工福利的会计处理方法

本公司向职工提供的其他长期职工福利，符合设定提存计划的，按照设定提存计划进行会计处理，除此之外按照设定收益计划进行会计处理。

25、预计负债

(1) 预计负债的确认标准

当与对外担保、未决诉讼或仲裁、产品质量保证、裁员计划、亏损合同、重组义务、固定资产弃置义务等或有事项相关的业务同时符合以下条件时，确认为负债：

该义务是本公司承担的现时义务；

该义务的履行很可能导致经济利益流出企业；

该义务的金额能够可靠地计量。

(2) 预计负债的计量方法

预计负债按照履行现时义务所需支出的最佳估计数进行精算并初始计量。所需支出存在一个连续范围，且该范围内各种结果发生的可能性相同的最佳估计数按该范围的中间值确定；在其他情况下，最佳估计数按如下方法确定：

或有事项涉及单个项目时，最佳估计数按最可能发生金额确定；

或有事项涉及多个项目时，最佳估计数按各种可能发生额及其发生概率计算确定。

公司清偿预计负债所需支出全部或部分预期由第三方或其他方补偿的，则补偿金额在基本确定能收到时，作为资产单独确认。确认的补偿金额不超过所确认预计负债的账面价值。

26、股份支付

公司为获取职工和其他方提供服务而授予权益工具，分为以权益结算的股份支付和以现金结算的股份支付，并以授予日的公允价值计量。

(1) 以权益结算的股份支付

授予后立即可行权的，在授予日按照权益工具的公允价值计入相关成本或费用，相应增加资本公积。

在等待期内的期末，以对可行权权益工具数量的最佳估计为基础，按照权益工具授予日的公允价值，将当期取得的服务计入相关成本或费用和资本公积。后续信息表明可行权权益工具的数量与以前估计不同的，进行调整，并在可行权日调整至实际可行权的权益工具数量。

在行权日，根据实际行权的权益工具数量，计算确定应转入股本的金额，将其转入股本。

(2) 以现金结算的股份支付

授予后立即可行权的以现金结算的股份支付，按照公司承担的以股份或其他权益工具为基础计算确定的负债的公允价值计量。

在授予日以公司承担负债的公允价值计入相关成本或费用，相应增加负债。在等待期内的期末，以对可行权情况的最佳估计为基础，按照公司承担负债的公允价值金额，将当期取得的服务计入成本或费用和相应的负债。后续信息表明公司当期承担债务的公允价值与以前估计不同的，进行调整，并在可行权日调整至实际可行权水平。在相关负债结算前的期末以及结算日，对负债的公允价值重新计量，其变动计入当期损益。

27、优先股、永续债等其他金融工具

不适用

28、收入

(1) 销售商品

本公司销售的商品在同时满足下列条件时，按从购货方已收或应收的合同或协议价款的金额确认销售商品收入：

- ① 已将商品所有权上的主要风险和报酬转移给购货方；
- ② 既没有保留通常与所有权相联系的继续管理权，也没有对已售出的商品实施有效控制；
- ③ 收入的金额能够可靠地计量；
- ④ 相关的经济利益很可能流入企业；
- ⑤ 相关的已发生或将发生的成本能够可靠地计量。

本公司商品销售收入具体确认方式：对于合同约定需要安装调试的设备销售，以安装调试达到合同约定验收标准后确认收入；对于合同未约定安装调试的设备销售，在发货后确认收入。

(2) 提供劳务

在提供劳务交易的结果能够可靠估计的情况下，本公司于资产负债表日按完工百分比法确认相关的劳务收入。如提供劳务交易结果不能够可靠估计的，应当分别处理：

① 已经发生的劳务成本预计能够得到补偿的，按照已经发生的劳务成本金额确认提供劳务收入，并按相同金额结转劳务成本；

② 已经发生的劳务成本预计不能够得到补偿的，应当将已经发生的劳务成本计入当期损益，不确认提供劳务收入。

提供劳务交易的结果能够可靠估计是指：

- ① 收入金额能够可靠计量；
- ② 相关经济利益很可能流入公司；
- ③ 交易的完工进度能够可靠地确定；
- ④ 交易已发生和将发生的成本能够可靠计量。

(3) 让渡资产使用权

本公司在与让渡资产使用权相关的经济利益能够流入和收入的金额能够可靠的计量时确认让渡资产使用权收入。

利息收入按使用货币资金的使用时间和适用利率计算确定。使用费收入金额，按照有关合同或协议约定的收费时间和方法计算确定。

29、政府补助

(1) 与资产相关的政府补助判断依据及会计处理方法

与资产相关的政府补助，确认为递延收益，并在相关资产的使用寿命内平均分配计入当期损益。

(2) 与收益相关的政府补助判断依据及会计处理方法

与收益相关的政府补助，用于补偿以后期间的相关费用和损失的，确认为递延收益，并在确认相关费用的期间计入当期损益；用于补偿已经发生的相关费用和损失的，直接计入当

期损益。

已确认的政府补助需要返还时，存在相关递延收益余额的，冲减相关递延收益账面余额，超出部分计入当期损益；不存在相关递延收益的，直接计入当期损益。

30、递延所得税资产/递延所得税负债

(1) 所得税的会计处理方法

所得税的会计处理采用资产负债表债务法核算。资产负债表日，本公司按照可抵扣暂时性差异与适用所得税税率计算的结果，确认递延所得税资产及相应的递延所得税收益；按照应纳税暂时性差异与适用所得税税率计算的结果，确认递延所得税负债及相应的递延所得税费用。

(2) 递延所得税资产的确认

确认由可抵扣暂时性差异产生的递延所得税资产时，应当以未来很可能取得用来抵扣可抵扣暂时性差异的应纳税所得额为限，但是，同时具有下列特征的交易中因资产或负债的初始确认所产生的递延所得税资产不予确认：

- (1) 该项交易不是企业合并；
- (2) 交易发生时既不影响会计利润也不影响应纳税所得额（或可抵扣亏损）。

(3) 递延所得税负债的确认

除下列交易中产生的递延所得税负债以外，本公司确认所有应纳税暂时性差异产生的递延所得税负债：

- ① 商誉的初始确认。
- ② 同时具有下列特征的交易中产生的资产或负债的初始确认：
 - i 该项交易不是企业合并；
 - ii 交易发生时既不影响会计利润也不影响应纳税所得额（或可抵扣亏损）。

本公司对与子公司、联营企业及合营企业投资相关的应纳税暂时性差异，应当确认相应的递延所得税负债。但是，同时满足下列条件的除外：

- ① 投资企业能够控制暂时性差异转回的时间；
- ② 该暂时性差异在可预见的未来很可能不会转回。

(4) 所得税费用计量

公司将当期所得税和递延所得税作为所得税费用或收益计入当期损益，但不包括下列情况产生的所得税：

- ① 企业合并；
- ② 直接在所有者权益中确认的交易或事项

31、租赁

(1) 经营租赁的会计处理方法

经营租赁是指除融资租赁以外的其他租赁。公司作为承租方的租金在租赁期内的各个期间按直线法计入相关资产成本或当期损益，公司作为出租方的租金在租赁期内的各个期间按直线法确认为收入。

(2) 融资租赁的会计处理方法

不适用

32、其他重要的会计政策和会计估计

无

33、重要会计政策和会计估计变更

(1) 重要会计政策变更

适用 不适用

会计政策变更的内容和原因	审批程序	备注
因执行新企业会计准则导致的会计政策变更。2014 年初，财政部分别以财会[2014]6 号、7 号、8 号、10 号、11 号、14 号及 16 号发布了《企业会计准则第 39 号——公允价值计量》、《企业会计准则第 30 号——财务报表列报（2014 年修订）》、《企业会计准则第 9 号——职工薪酬（2014 年修订）》、《企业会计准则第 33 号——合并财务报表（2014 年修订）》、《企业会计准则第 40 号——合营安排》、《企业会计准则第 2 号——长期股权投资（2014 年修订）》及《企业会计准则第 41 号——在其他主体中权益的披露》，要求自 2014 年 7 月 1 日起在所有执行企业会计准则的企业范围内施行，鼓励在境外上市的企业提前执	相关会计政策变更已经本公司第四届董事会第十七次会议审议通过	本公司于 2014 年 7 月 1 日开始执行前述除金融工具列报准则以外的 7 项新颁布或修订的企业会计准则，在编制 2014 年年度财务报告时开始执行金融工具列报准则

行。同时，财政部以财会[2014]23号发布了《企业会计准则第37号——金融工具列报（2014年修订）》（以下简称“金融工具列报准则”），要求在2014年年度及以后期间的财务报告中按照该准则的要求对金融工具进行列报。		
--	--	--

根据各准则衔接要求进行了调整，对可比期间各期财务报表项目及金额的影响如下：

准则名称	会计政策变更的内容及其对本公司的影响说明	2013年1月1日/2012年度合并财务报表项目的影响金额	
		项目名称	影响金额增加+/减少-
《企业会计准则第30号——财务报表列报（2014年修订）》	按照《企业会计准则第30号——财务报表列报（2014年修订）》及应用指南的相关规定	其他综合收益	306,871.26
		资本公积	-307,973.53
		外币报表折算差额	1,102.27
		递延收益	18,109,907.40
		其他非流动负债	-18,109,907.40

续

准则名称	会计政策变更的内容及其对本公司的影响说明	2013年1月1日/2012年度母公司财务报表项目的影响金额	
		项目名称	影响金额增加+/减少-
《企业会计准则第30号——财务报表列报（2014年修订）》	按照《企业会计准则第30号——财务报表列报（2014年修订）》及应用指南的相关规定	其他综合收益	307,973.53
		资本公积	-307,973.53
		递延收益	18,109,907.40
		其他非流动负债	-18,109,907.40

准则名称	会计政策变更的内容及其对本公司的影响说明	2013年12月31日/2013年度合并财务报表项目的影响金额	
		项目名称	影响金额增加+/减少-
《企业会计准则第30号——财务报表列报（2014年修订）》	按照《企业会计准则第30号——财务报表列报（2014年修订）》及应用指南的相关规定	其他综合收益	284,991.52
		资本公积	-295,176.14
		外币报表折算差额	10,184.62
		递延收益	14,333,903.75
		其他非流动负债	-14,333,903.75

续

准则名称	会计政策变更的内容及其对本公司的影响说明	2013年12月31日/2013年度母公司财务报表项目的影响金额	
------	----------------------	----------------------------------	--

		项目名称	影响金额增加+/减少-
《企业会计准则第 30 号——财务报表列报（2014 年修订）》	按照《企业会计准则第 30 号——财务报表列报（2014 年修订）》及应用指南的相关规定	其他综合收益	295,176.14
		资本公积	-295,176.14
		递延收益	14,333,903.75
		其他非流动负债	-14,333,903.75

(2) 重要会计估计变更

适用 不适用

34、其他

无

六、税项

1、主要税种及税率

税种	计税依据	税率
增值税	销售货物收入	17%
营业税	提供租赁收入	5%
城市维护建设税	应交流转税额加当期免抵税额	7%
企业所得税	应纳税所得额	15%、25%、8.84%、超额累计税率
教育费附加	应交流转税额加当期免抵税额	3%
地方教育费附加	应交流转税额加当期免抵税额	2%

存在不同企业所得税税率纳税主体的，披露情况说明

纳税主体名称	所得税税率
达意隆	15%
深圳达意隆	25%
东莞达意隆	25%
合肥达意隆	25%
新疆宝隆	25%
北美达意隆	8.84%（加利福尼亚州税率）及超额累计税率（联邦税率）
东莞宝隆	25%
新疆宝隆	25%

2、税收优惠

1、2015年3月26日，公司取得了由广东省科学技术厅、广东省财政厅、广东省国家税务局和广东省地方税务局联合下发的《高新技术企业证书》（证书编号：GR201444000869），公司被认定为广东省高新技术企业。高新技术企业证书有效期为三年，即2014年至2016年。企业所得税税率为15%。

2、2009年6月，财政部、国家税务总局联合发布财税[2009]88号文件《关于进一步提高部分商品出口退税率的通知》，决定自2009年6月1日起提高部分商品的出口退税率，公司适用的出口产品退税率由14%升至15%。

3、其他

七、合并财务报表项目注释

1、货币资金

单位：元

项目	期末余额	期初余额
库存现金	41,271.52	20,357.40
银行存款	70,153,803.72	130,742,445.22
其他货币资金	47,515,196.54	52,535,482.84
合计	117,710,271.78	183,298,285.46
其中：存放在境外的款项总额	6,576,311.24	2,281,239.52

其他说明

其他货币资金为公司存入银行的开具银行承兑汇票保证金和银行借款保证金。公司期末货币资金受限情况见合并财务报表项目注释 76、所有权或使用权受到限制的资产。

2、以公允价值计量且其变动计入当期损益的金融资产

无

3、衍生金融资产

适用 不适用

4、应收票据

(1) 应收票据分类列示

单位：元

项目	期末余额	期初余额
银行承兑票据	22,117,691.09	58,246,927.00
合计	22,117,691.09	58,246,927.00

(2) 期末公司已质押的应收票据

无

(3) 期末公司已背书或贴现且在资产负债表日尚未到期的应收票据

单位：元

项目	期末终止确认金额	期末未终止确认金额
银行承兑票据	28,395,420.00	
合计	28,395,420.00	

(4) 期末公司因出票人未履约而将其转应收账款的票据

公司期末无因出票人未履约而将票据转为应收账款的票据。

5、应收账款

(1) 应收账款分类披露

单位：元

类别	期末余额					期初余额				
	账面余额		坏账准备		账面价值	账面余额		坏账准备		账面价值
	金额	比例	金额	计提比例		金额	比例	金额	计提比例	
按信用风险特征组合计提坏账准备的应收账款	411,138,848.63	100.00%	48,507,214.52	11.80%	362,631,634.11	365,974,968.47	100.00%	41,957,830.60	11.46%	324,017,137.87
合计	411,138,848.63	100.00%	48,507,214.52	11.80%	362,631,634.11	365,974,968.47	100.00%	41,957,830.60	11.46%	324,017,137.87

期末单项金额重大并单项计提坏账准备的应收账款：

适用 不适用

组合中，按账龄分析法计提坏账准备的应收账款：

适用 不适用

单位：元

账龄	期末余额		
	应收账款	坏账准备	计提比例
1 年以内分项			
信用期以内	110,631,312.21		
信用期-1 年	141,576,057.80	7,078,802.90	5.00%
1 年以内小计	252,207,370.01	7,078,802.90	2.81%
1 至 2 年	93,502,484.57	9,350,248.43	10.00%
2 至 3 年	25,673,030.10	5,134,606.02	20.00%
3 至 4 年	15,743,085.52	7,871,542.76	50.00%
4 至 5 年	9,881,728.04	4,940,864.02	50.00%
5 年以上	14,131,150.39	14,131,150.39	100.00%
合计	411,138,848.63	48,507,214.52	11.80%

确定该组合依据的说明：

相同账龄的应收款项具有类似信用风险特征。

组合中，采用余额百分比法计提坏账准备的应收账款：

适用 不适用

组合中，采用其他方法计提坏账准备的应收账款：

无

(2) 本期计提、收回或转回的坏账准备情况

本期计提坏账准备金额6,549,383.92元；本期收回或转回坏账准备金额0.00元。

其中本期坏账准备收回或转回金额重要的：

无

(3) 本期实际核销的应收账款情况

无

(4) 按欠款方归集的期末余额前五名的应收账款情况

公司按欠款方归集的期末余额前五名应收账款汇总金额为106,368,667.64元，占应收账款总额的比例为25.87%，相应计提的坏账准备期末余额为4,424,432.62元。

(5) 因金融资产转移而终止确认的应收账款

无

(6) 转移应收账款且继续涉入形成的资产、负债金额

无

6、预付款项

(1) 预付款项按账龄列示

单位：元

账龄	期末余额		期初余额	
	金额	比例	金额	比例
1年以内	24,471,187.10	99.80%	22,040,092.47	99.91%
1至2年	31,117.44	0.13%	19,025.64	0.09%
2至3年	19,025.64	0.07%		
合计	24,521,330.18	--	22,059,118.11	--

账龄超过1年且金额重要的预付款项未及时结算原因的说明：

无

(2) 按预付对象归集的期末余额前五名的预付款情况

公司按预付对象归集的期末余额前五名预付款项总金额为11,041,901.72元，占预付款项期末余额的比例为45.03%。

其他说明：

无

7、应收利息

(1) 应收利息分类

无

(2) 重要逾期利息

无

8、应收股利

(1) 应收股利

无

(2) 重要的账龄超过 1 年的应收股利

无

9、其他应收款

(1) 其他应收款分类披露

单位：元

类别	期末余额					期初余额				
	账面余额		坏账准备		账面价值	账面余额		坏账准备		账面价值
	金额	比例	金额	计提比例		金额	比例	金额	计提比例	
按信用风险特征组合计提坏账准备的其他应收款	9,074,962.99	98.81%	838,141.07	9.24%	8,236,821.92	7,546,054.11	100.00%	600,709.90	7.96%	6,945,344.21
单项金额不重大但单独计提坏账准备的其他应收款	109,264.20	1.19%	109,264.20	100.00%						
合计	9,184,227.19	100.00%	947,405.27	10.32%	8,236,821.92	7,546,054.11	100.00%	600,709.90	7.96%	6,945,344.21

期末单项金额重大并单项计提坏账准备的其他应收款：

□ 适用 √ 不适用

组合中，按账龄分析法计提坏账准备的其他应收款：

适用 不适用

单位：元

账龄	期末余额		
	其他应收款	坏账准备	计提比例
1 年以内分项			
1 年以内	4,921,556.54	147,646.69	3.00%
1 年以内小计	4,921,556.54	147,646.69	3.00%
1 至 2 年	1,512,269.09	151,226.91	10.00%
2 至 3 年	2,604,337.36	520,867.47	20.00%
3 至 4 年	36,800.00	18,400.00	50.00%
合计	9,074,962.99	838,141.07	9.24%

确定该组合依据的说明：

相同账龄的应收款项具有类似信用风险特征。

组合中，采用余额百分比法计提坏账准备的其他应收款：

适用 不适用

组合中，采用其他方法计提坏账准备的其他应收款：

适用 不适用

(2) 本期计提、收回或转回的坏账准备情况

本期计提坏账准备金额 346,695.37 元；本期收回或转回坏账准备金额 0.00 元。

其中本期坏账准备转回或收回金额重要的：

无

(3) 本期实际核销的其他应收款情况

无

(4) 其他应收款按款项性质分类情况

单位：元

款项性质	期末账面余额	期初账面余额
保证金及押金	6,679,927.87	5,663,836.23
往来款	1,109,084.62	1,005,997.89
备用金	860,027.58	766,955.79

其他	535,187.12	109,264.20
合计	9,184,227.19	7,546,054.11

(5) 按欠款方归集的期末余额前五名的其他应收款情况

单位：元

单位名称	款项的性质	期末余额	账龄	占其他应收款期末余额合计数的比例	坏账准备期末余额
第一名	保证金	3,952,000.00	1,404,000.00 为 1-2 年； 2,548,000.00 为 2-3 年	43.03%	650,000.00
第二名	保证金	1,002,837.00	1 年以内	10.92%	30,085.11
第三名	往来款	589,240.71	1 年之内	6.42%	17,677.22
第四名	往来款	404,131.46	1 年之内	4.40%	12,123.94
第五名	保证金	356,820.00	355,620.00 为 1 年以内； 1,200.00 为 1-2 年	3.89%	10,788.60
合计	--	6,305,029.17	--	68.66%	720,674.87

(6) 涉及政府补助的应收款项

无

(7) 因金融资产转移而终止确认的其他应收款

无

(8) 转移其他应收款且继续涉入形成的资产、负债金额

无

10、存货

(1) 存货分类

单位：元

项目	期末余额			期初余额		
	账面余额	跌价准备	账面价值	账面余额	跌价准备	账面价值

原材料	79,491,516.28		79,491,516.28	81,717,856.07		81,717,856.07
在产品	113,411,313.09		113,411,313.09	142,743,984.81		142,743,984.81
库存商品	190,098,946.47		190,098,946.47	232,785,135.22		232,785,135.22
周转材料	145,605.04		145,605.04	876,804.25		876,804.25
合计	383,147,380.88		383,147,380.88	458,123,780.35		458,123,780.35

(2) 存货跌价准备

公司期末存货不存在需要计提跌价准备的情况。

(3) 存货期末余额含有借款费用资本化金额的说明

无

(4) 期末建造合同形成的已完工未结算资产情况

无

11、划分为持有待售的资产

无

12、一年内到期的非流动资产

无

13、其他流动资产

单位：元

项目	期末余额	期初余额
待抵扣进项税	9,174,272.30	6,920,828.60
合计	9,174,272.30	6,920,828.60

其他说明：

无

14、可供出售金融资产

(1) 可供出售金融资产情况

无

(2) 期末按公允价值计量的可供出售金融资产

无

(3) 期末按成本计量的可供出售金融资产

无

(4) 报告期内可供出售金融资产减值的变动情况

无

(5) 可供出售权益工具期末公允价值严重下跌或非暂时性下跌但未计提减值准备的相关说明

无

15、持有至到期投资

(1) 持有至到期投资情况

无

(2) 期末重要的持有至到期投资

无

(3) 本期重分类的持有至到期投资

无

其他说明

无

16、长期应收款

(1) 长期应收款情况

无

(2) 因金融资产转移而终止确认的长期应收款

无

(3) 转移长期应收款且继续涉入形成的资产、负债金额

无

17、长期股权投资

单位：元

被投资单位	期初余额	本期增减变动							期末余额	减值准备 期末余额	
		追加投资	减少投资	权益法下 确认的投 资损益	其他综合 收益调整	其他权益 变动	宣告发放 现金股利 或利润	计提减值 准备			其他
一、合营企业											
二、联营企业											
广州一道 注塑机械 有限公司 注	7,336,122 .41	2,867,200 .00		5,973,233 .47	-9,682.97				1,177,648 .45	17,344,52 1.36	
广州华新 达投资管 理有限公 司	79,690,01 7.68			-48,808,8 37.44						30,881,18 0.24	
小计	87,026,14 0.09	2,867,200 .00		-42,835,6 03.97	-9,682.97				1,177,648 .45	48,225,70 1.60	
合计	87,026,14 0.09	2,867,200 .00		-42,835,6 03.97	-9,682.97				1,177,648 .45	48,225,70 1.60	

其他说明

根据公司2014年7月16日与广州一道注塑机械有限公司股东广州星联精密机械有限公司签订的转让协议，广州星联精密机械有限公司将所持广州一道注塑机械有限公司12.6923%股

权作价2,867,200.00元转让给本公司。公司将新增投资成本与按新增持股比例计算的广州一道注塑机械有限公司可辨认净资产于新增投资日的公允价值份额之间的差额1,177,648.45元确认为营业外收入。

18、投资性房地产

(1) 采用成本计量模式的投资性房地产

适用 不适用

(2) 采用公允价值计量模式的投资性房地产

适用 不适用

(3) 未办妥产权证书的投资性房地产情况

无

19、固定资产

(1) 固定资产情况

单位：元

项目	房屋及建筑物	机器设备	电子设备	运输设备	其他	合计
一、账面原值：						
1.期初余额	271,137,397.86	234,976,022.75	10,185,074.76	9,346,462.19	3,895,571.32	529,540,528.88
2.本期增加金额	65,527,117.88	28,912,741.01	2,317,818.75	2,451,506.36	2,253,345.78	101,462,529.78
(1) 购置	0.00	16,284,843.04	885,179.65	2,451,506.36	864,742.38	20,486,271.43
(2) 在建工程转入	65,527,117.88	12,627,897.97	1,432,639.10	0.00	1,388,603.40	80,976,258.35
(3) 企业合并增加						
3.本期减少金额	17,200.00	1,917,268.85	15,844.35	0.00	2,600.00	1,952,913.20
(1) 处置或报废	17,200.00	1,917,268.85	15,844.35	0.00	2,600.00	1,952,913.20
4.期末余额	336,647,315.74	261,971,494.91	12,487,049.16	11,797,968.55	6,146,317.10	629,050,145.46
二、累计折旧						
1.期初余额	39,790,701.23	84,401,312.13	6,372,263.18	4,699,691.98	1,811,264.93	137,075,233.45

2.本期增加金额	7,512,983.94	23,377,826.31	1,244,026.79	1,537,589.81	601,281.42	34,273,708.27
(1) 计提	7,512,983.94	23,377,826.31	1,244,026.79	1,537,589.81	601,281.42	34,273,708.27
3.本期减少金额	16,340.00	1,703,919.35	13,208.17		2,470.00	1,735,937.52
(1) 处置或报废	16,340.00	1,703,919.35	13,208.17		2,470.00	1,735,937.52
4.期末余额	47,287,345.17	106,075,219.09	7,603,081.80	6,237,281.79	2,410,076.35	169,613,004.20
三、减值准备						
1.期初余额						
2.本期增加金额						
(1) 计提						
3.本期减少金额						
(1) 处置或报废						
4.期末余额						
四、账面价值						
1.期末账面价值	289,359,970.57	155,896,275.82	4,883,967.36	5,560,686.76	3,736,240.75	459,437,141.26
2.期初账面价值	231,346,696.63	150,574,710.62	3,812,811.58	4,646,770.21	2,084,306.39	392,465,295.43

(2) 暂时闲置的固定资产情况

无

(3) 通过融资租赁租入的固定资产情况

无

(4) 通过经营租赁租出的固定资产

无

(5) 未办妥产权证书的固定资产情况

单位：元

项目	账面价值	未办妥产权证书的原因
----	------	------------

六期厂房	59,860,125.56	办理中
------	---------------	-----

其他说明

公司期末固定资产所有权受限的情形见合并财务报表项目注释76、所有权或使用权受到限制的资产。

20、在建工程

(1) 在建工程情况

单位：元

项目	期末余额			期初余额		
	账面余额	减值准备	账面价值	账面余额	减值准备	账面价值
募集资金项目 -PET 瓶供应链系 统投资项目 注				300,000.00		300,000.00
零星工程	530,970.50		530,970.50			
六期工程				44,213,698.37		44,213,698.37
东莞宝隆工程				235,000.00		235,000.00
深圳达意隆工程				98,000.00		98,000.00
东莞达意隆工程				75,000.00		75,000.00
天津宝隆工程	200,000.00		200,000.00			
合计	730,970.50		730,970.50	44,921,698.37		44,921,698.37

(2) 重要在建工程项目本期变动情况

单位：元

项目名称	预算数	期初余额	本期增加金额	本期转入固定资产金额	本期其他减少金额	期末余额	工程累计投入占预算比例	工程进度	利息资本化累计金额	其中：本期利息资本化金额	本期利息资本化率	资金来源
募集资金项目 -PET 瓶供应链 系统投资项目	64,965,000.00	300,000.00	554,700.85	854,700.85			80.97%	100.00%				募股资金
零星工程	5,691,283.64		5,383,013.14	4,852,042.64		530,970.50	94.58%	94.58%				其他

六期工程	65,000,000.00	44,213,698.37	19,835,435.84	64,049,134.21			98.54%	100.00%	2,712,249.99	1,887,375.00	6.15%	其他
减量化智能型吹灌旋无菌生产线建	5,695,051.30		5,695,051.30	5,695,051.30			100.00%	100.00%				其他
东莞宝隆工程	18,500,000.00	235,000.00	1,633,674.48	1,868,674.48			96.85%	100.00%				其他
东莞达意隆工程	441,000.00	75,000.00	53,205.12	128,205.12			77.42%	100.00%				其他
天津宝隆工程	3,844,689.07		3,644,689.07	3,444,689.07	200,000.00		94.8%	94.8%				其他
深圳达意隆工程	439,000.00	98,000.00		83,760.68	14,239.32		108.39%	100.00%				其他
合计	164,576,024.01	44,921,698.37	36,799,769.80	80,976,258.35	14,239.32	730,970.50	--	--	2,712,249.99	1,887,375.00	6.15%	--

(3) 本期计提在建工程减值准备情况

无

其他说明

2014年12月10日，公司召开了第四届董事会第十八次会议，会议审议通过了《关于变更部分募集资金用途的议案》，拟终止“PET瓶供应链系统投资项目”。公司于2014年12月30日将“PET瓶供应链系统投资项目”剩余募集资金及募集资金账户利息、结余的发行费用于永久补充公司流动资金。

在建工程“本期其他减少金额”为进项税金转出。

公司期末不存在在建工程可收回金额低于账面价值而需计提减值准备的情形。

公司期末不存在在建工程所有权受限制的情形。

21、工程物资

无

22、固定资产清理

无

23、生产性生物资产**(1) 采用成本计量模式的生产性生物资产**

□ 适用 √ 不适用

(2) 采用公允价值计量模式的生产性生物资产

□ 适用 √ 不适用

24、油气资产

□ 适用 √ 不适用

25、无形资产**(1) 无形资产情况**

单位：元

项目	土地使用权	专利权	非专利技术	其他	合计
一、账面原值					
1.期初余额	13,219,000.00	8,858,154.44		4,791,329.87	26,868,484.31
2.本期增加金额		268,439.30		161,238.20	429,677.50
(1) 购置				161,238.20	161,238.20
(2) 内部研发					
(3) 企业合并增加					
其他		268,439.30			268,439.30
3.本期减少金额		117,504.00		996,518.00	1,114,022.00
(1) 处置					
其他减少		117,504.00			1,114,022.00
4.期末余额	13,219,000.00	9,009,089.74		3,956,050.07	26,184,139.81
二、累计摊销					
1.期初余额	553,603.18	3,017,364.72		2,629,665.13	6,200,633.03
2.本期增加金额	265,254.48	932,720.76		834,585.22	2,032,560.46
(1) 计提	265,254.48	932,720.76		834,585.22	2,032,560.46

3.本期减少金额		117,504.00		996,518.00	1,114,022.00
(1) 处置					
其他减少		117,504.00			1,114,022.00
4.期末余额	818,857.66	3,832,581.48		2,467,732.35	7,119,171.49
三、减值准备					
1.期初余额					
2.本期增加金额					
(1) 计提					
3.本期减少金额					
(1) 处置					
4.期末余额					
四、账面价值					
1.期末账面价值	12,400,142.34	5,176,508.26		1,488,317.72	19,064,968.32
2.期初账面价值	12,665,396.82	5,840,789.72		2,161,664.74	20,667,851.28

本期末通过公司内部研发形成的无形资产占无形资产余额的比例0.00%。

(2) 未办妥产权证书的土地使用权情况

无

其他说明：

无形资产本期账面原值及累计摊销中的“其他减少”金额系本期转销摊销完毕的无形资产所致。无形资产本期增加金额中的“其他”为申请专利技术所致。公司期末无形资产所有权受限的情形见合并财务报表项目注释76、所有权或使用权受到限制的资产。

26、开发支出

无

27、商誉

(1) 商誉账面原值

无

(2) 商誉减值准备

无

28、长期待摊费用

单位：元

项目	期初余额	本期增加金额	本期摊销金额	其他减少金额	期末余额
铁质托盘、雨棚	429,763.99	53,117.07	108,610.57		374,270.49
合肥达意隆租入固定资产改造支出	3,455,636.79	52,559.00	1,133,508.44		2,374,687.35
深圳达意隆租入固定资产改造支出	5,098,970.37		824,097.48		4,274,872.89
新疆宝隆租入固定资产改造支出	11,319,726.98	192,952.59	1,577,562.63		9,935,116.94
东莞宝隆租入固定资产改造支出	13,404,850.66	902,788.04	1,375,358.15		12,932,280.55
天津宝隆租入固定资产改造支出		7,874,526.00	85,057.40		7,789,468.60
合计	33,708,948.79	9,075,942.70	5,104,194.67		37,680,696.82

其他说明

无

29、递延所得税资产/递延所得税负债

(1) 未经抵销的递延所得税资产

单位：元

项目	期末余额		期初余额	
	可抵扣暂时性差异	递延所得税资产	可抵扣暂时性差异	递延所得税资产
内部交易未实现利润	32,779,238.86	5,344,472.10	2,325,960.82	496,827.43
可抵扣亏损	17,498,784.45	4,374,696.11	5,410,926.35	1,352,731.59

计提坏账准备影响数	49,261,626.85	7,416,935.05	42,554,315.95	6,389,868.11
未付职工薪酬影响数	9,468,096.05	1,420,214.41	7,977,078.98	1,196,561.85
合计	109,007,746.21	18,556,317.67	58,268,282.10	9,435,988.98

(2) 未经抵销的递延所得税负债

单位：元

项目	期末余额		期初余额	
	应纳税暂时性差异	递延所得税负债	应纳税暂时性差异	递延所得税负债
固定资产加速折旧导致的财税差异	2,775,840.54	416,376.08		
合计	2,775,840.54	416,376.08		

(3) 以抵销后净额列示的递延所得税资产或负债

单位：元

项目	递延所得税资产和负债 期末互抵金额	抵销后递延所得税资产 或负债期末余额	递延所得税资产和负债 期初互抵金额	抵销后递延所得税资产 或负债期初余额
递延所得税资产		18,556,317.67		9,435,988.98
递延所得税负债		416,376.08		

(4) 未确认递延所得税资产明细

单位：元

项目	期末余额	期初余额
可抵扣暂时性差异	192,992.94	4,224.55
可抵扣亏损	7,711,012.92	4,351,173.48
合计	7,904,005.86	4,355,398.03

(5) 未确认递延所得税资产的可抵扣亏损将于以下年度到期

单位：元

年份	期末金额	期初金额	备注
2032 年	1,274,052.39	1,274,052.39	
2033 年	3,077,121.09	3,077,121.09	
2034 年	3,359,839.44		
合计	7,711,012.92	4,351,173.48	--

其他说明：

本公司未确认递延所得税资产的可弥补亏损为公司之子公司北美达意隆之经营亏损。根据美国税法可以在未来20年内弥补。

30、其他非流动资产

单位：元

项目	期末余额	期初余额
预付专利费	1,107,998.49	684,928.00
合计	1,107,998.49	684,928.00

其他说明：

无

31、短期借款

(1) 短期借款分类

单位：元

项目	期末余额	期初余额
质押借款	15,000,000.00	25,000,000.00
抵押借款	80,000,000.00	80,000,000.00
保证借款	10,000,000.00	40,000,000.00
信用借款	68,000,000.00	58,000,000.00
合计	173,000,000.00	203,000,000.00

短期借款分类的说明：

a. 抵押并担保借款明细列示如下：

借款公司	银行名称	借款金额	抵押物、担保人
达意隆	中国银行广州白云支行	80,000,000.00	房产（房产证号：粤房地权证穗字第0510004298号和粤房地权证穗字第0510006371号）、张颂明
合计	-	80,000,000.00	-

b. 质押并担保借款明细列示如下：

借款公司	银行名称	借款金额	质押物、担保人
达意隆	南洋商业银行广州分行	15,000,000.00	货币资金 600 万元、张颂明
合计	-	15,000,000.00	-

c.保证借款明细列示如下:

借款公司	银行名称	借款金额	担保人
达意隆	上海浦东发展银行广州盘福支行	10,000,000.00	张颂明
合计	-	10,000,000.00	-

(2) 已逾期未偿还的短期借款情况

本期末已逾期未偿还的短期借款总额为 0.00 元，其中重要的已逾期未偿还的短期借款情况如下：

无

32、以公允价值计量且其变动计入当期损益的金融负债

无

33、衍生金融负债

适用 不适用

34、应付票据

单位：元

种类	期末余额	期初余额
银行承兑汇票	113,189,120.24	190,119,438.71
合计	113,189,120.24	190,119,438.71

本期末已到期未支付的应付票据总额为 0.00 元。

35、应付账款

(1) 应付账款列示

单位：元

项目	期末余额	期初余额
应付货款	263,691,015.78	254,970,912.17
合计	263,691,015.78	254,970,912.17

(2) 账龄超过 1 年的重要应付账款

无

36、预收款项

(1) 预收款项列示

单位：元

项目	期末余额	期初余额
预收货款	175,822,329.13	286,637,994.48
合计	175,822,329.13	286,637,994.48

(2) 账龄超过 1 年的重要预收款项

单位：元

项目	期末余额	未偿还或结转的原因
PT. Tirta Bahagia (印尼)	3,152,439.12	因客户原因，项目延期
青岛可蓝矿泉水有限公司	2,831,117.00	因客户原因，项目延期
PT. Sariguna Primatirta (印尼)	1,604,081.02	因客户原因，项目延期
理塘县长青春科尔寺有限责任公司	1,144,000.00	因客户原因，项目延期
河北沃尔旺食品饮料有限公司	1,100,000.00	因客户原因，项目延期
合计	9,831,637.14	--

(3) 期末建造合同形成的已结算未完工项目情况

无

37、应付职工薪酬

(1) 应付职工薪酬列示

单位：元

项目	期初余额	本期增加	本期减少	期末余额
一、短期薪酬	9,177,116.64	153,799,985.79	152,401,350.90	10,575,751.53
二、离职后福利-设定提存计划		6,185,529.96	6,183,769.96	1,760.00
合计	9,177,116.64	159,985,515.75	158,585,120.86	10,577,511.53

(2) 短期薪酬列示

单位：元

项目	期初余额	本期增加	本期减少	期末余额
----	------	------	------	------

1、工资、奖金、津贴和补贴	9,078,195.54	134,702,404.61	133,842,784.19	9,937,815.96
2、职工福利费		4,789,341.22	4,789,341.22	
3、社会保险费		5,943,919.28	5,942,991.28	928.00
其中：医疗保险费		4,881,153.33	4,880,353.33	800.00
工伤保险费		320,960.70	320,896.70	64.00
生育保险费		500,507.63	500,443.63	64.00
重大疾病医疗补助		241,297.62	241,297.62	
4、住房公积金		5,771,108.04	5,324,796.04	446,312.00
5、工会经费和职工教育经费	98,921.10	2,593,212.64	2,501,438.17	190,695.57
合计	9,177,116.64	153,799,985.79	152,401,350.90	10,575,751.53

(3) 设定提存计划列示

单位：元

项目	期初余额	本期增加	本期减少	期末余额
1、基本养老保险		5,744,092.63	5,742,492.63	1,600.00
2、失业保险费		441,437.33	441,277.33	160.00
合计		6,185,529.96	6,183,769.96	1,760.00

其他说明：

公司期末不存在拖欠性质的应付职工薪酬。

38、应交税费

单位：元

项目	期末余额	期初余额
增值税	16,936,195.70	3,225,116.85
营业税	10,854.87	2,880.00
企业所得税	8,465,107.25	1,813,281.27
个人所得税	222,096.91	226,754.92
城市维护建设税	1,212,429.79	427,697.69
房产税	6,912.00	6,912.00
印花税	65,223.69	80,037.00
教育费附加	519,681.13	183,299.01
地方教育费附加	346,454.08	122,199.34

堤围防护费	253,302.26	482,948.10
销售税及使用税（加州）	-962.89	1,917.78
合计	28,037,294.79	6,573,043.96

其他说明：

无

39、应付利息

无

40、应付股利

无

41、其他应付款

（1）按款项性质列示其他应付款

单位：元

项目	期末余额	期初余额
往来款	3,810,008.63	4,121,612.90
保证金及押金	145,911.55	23,266.26
未付工程款	10,199,352.57	5,213,452.16
未付费用	4,340,220.03	2,732,140.92
合计	18,495,492.78	12,090,472.24

（2）账龄超过 1 年的重要其他应付款

单位：元

项目	期末余额	未偿还或结转的原因
广州市昊朋钢结构安装有限公司	2,079,671.86	工程质保金
合计	2,079,671.86	--

其他说明

无

42、划分为持有待售的负债

无

43、一年内到期的非流动负债

单位：元

项目	期末余额	期初余额
一年内到期的长期借款	16,000,000.00	
合计	16,000,000.00	

其他说明：

1 年内到期的长期借款为公司向中国银行广州白云支行借入的需要在 2015 年归还的借款。

44、其他流动负债

无

45、长期借款**(1) 长期借款分类**

单位：元

项目	期末余额	期初余额
抵押借款	44,346,088.62	30,000,000.00
合计	44,346,088.62	30,000,000.00

长期借款分类的说明：

a.抵押、担保借款明细列示如下：

借款公司	银行名称	借款金额	抵押物、担保人
达意隆	中国银行广州白云支行	24,000,000.00	土地使用权(土地使用权证号：穗府国用(2012)第 05000042 号)、张颂明
		20,000,000.00	房产(房产证号：粤房地权证穗字第 0510004298 号和粤房地权证穗字第 0510006371 号)、张颂明
合计		44,000,000.00	

b.抵押借款为公司之子公司北美达意隆按揭购买汽车所致。

其他说明，包括利率区间：

长期借款利率区间为：6.16%至 7.74%(年利率)。

46、应付债券

(1) 应付债券

无

(2) 应付债券的增减变动（不包括划分为金融负债的优先股、永续债等其他金融工具）

无

(3) 可转换公司债券的转股条件、转股时间说明

无

(4) 划分为金融负债的其他金融工具说明

无

47、长期应付款

(1) 按款项性质列示长期应付款

无

48、长期应付职工薪酬

(1) 长期应付职工薪酬表

无

(2) 设定受益计划变动情况

无

49、专项应付款

无

50、预计负债

无

51、递延收益

单位：元

项目	期初余额	本期增加	本期减少	期末余额	形成原因
政府补助	14,333,903.75	6,200,000.00	2,679,666.37	17,854,237.38	与资产相关的政府补助
合计	14,333,903.75	6,200,000.00	2,679,666.37	17,854,237.38	--

涉及政府补助的项目：

单位：元

负债项目	期初余额	本期新增补助金额	本期计入营业外收入金额	其他变动	期末余额	与资产相关/与收益相关
茶、果蔬饮料加工成套设备开发项目	4,053,332.48		959,974.92		3,093,357.56	与资产相关
高黏度流体灌装设备建设项目	3,069,750.00		717,000.00		2,352,750.00	与资产相关
轻量化瓶吹灌旋一体化装备的研发及产业化	2,045,454.55		245,454.59		1,799,999.96	与资产相关
减量化环保技术在饮料包装机械装备的应用研究及其产业化	1,035,513.03		216,086.99		819,426.04	与资产相关
网络化数控高速 PET 瓶装饮料装备关键技术研发及应用示范	1,597,726.50		165,282.02		1,432,444.48	与资产相关
高速 PET 瓶装饮料装备工艺过程信息智能优化技术与应用	432,127.19		95,789.51		336,337.68	与资产相关
关于饮料包装成套设备国家地方联合工程研究中心项目	2,100,000.00		115,745.00		1,984,255.00	与资产相关
减量化智能型吹灌旋无菌生产线建设项目		6,200,000.00	164,333.34		6,035,666.66	与资产相关
合计	14,333,903.75	6,200,000.00	2,679,666.37		17,854,237.38	

其他说明：

无

52、其他非流动负债

无

53、股本

单位：元

	期初余额	本次变动增减(+、-)					期末余额
		发行新股	送股	公积金转股	其他	小计	
股份总数	195,244,050.00						195,244,050.00

其他说明：

无

54、其他权益工具

(1) 期末发行在外的优先股、永续债等其他金融工具基本情况

无

(2) 期末发行在外的优先股、永续债等金融工具变动情况表

无

55、资本公积

单位：元

项目	期初余额	本期增加	本期减少	期末余额
资本溢价(股本溢价)	222,529,904.44			222,529,904.44
其他资本公积	707,187.92			707,187.92
合计	223,237,092.36			223,237,092.36

其他说明，包括本期增减变动情况、变动原因说明：

无

56、库存股

无

57、其他综合收益

单位：元

项目	期初余额	本期发生额					期末余额
		本期所得	减：前期计入	减：所得税	税后归属	税后归属	

		税前发生额	其他综合收益当期转入损益	费用	于母公司	于少数股东	
一、以后不能重分类进损益的其他综合收益					0.00		
二、以后将重分类进损益的其他综合收益	284,991.52	-36,518.63			-36,518.63		248,472.89
其中：权益法下在被投资单位以后将重分类进损益的其他综合收益中享有的份额	295,176.14	-9,682.97			-9,682.97		285,493.17
外币财务报表折算差额	-10,184.62	-26,835.66			-26,835.66		-37,020.28
其他综合收益合计	284,991.52	-36,518.63			-36,518.63		248,472.89

其他说明，包括对现金流量套期损益的有效部分转为被套期项目初始确认金额调整：

无

58、专项储备

无

59、盈余公积

单位：元

项目	期初余额	本期增加	本期减少	期末余额
法定盈余公积	27,139,709.36	1,873,854.13		29,013,563.49
任意盈余公积	1,505,489.28			1,505,489.28
合计	28,645,198.64	1,873,854.13		30,519,052.77

盈余公积说明，包括本期增减变动情况、变动原因说明：

本期增加法定盈余公积为按母公司净利润的10%计提所致。

60、未分配利润

单位：元

项目	本期	上期
调整前上期末未分配利润	194,208,058.07	181,825,403.32
调整后期初未分配利润	194,208,058.07	181,825,403.32

加：本期归属于母公司所有者的净利润	13,235,739.63	20,390,619.52
减：提取法定盈余公积	1,873,854.13	2,150,643.27
应付普通股股利	3,904,881.00	5,857,321.50
期末未分配利润	201,665,062.57	194,208,058.07

调整期初未分配利润明细：

- (1) 由于《企业会计准则》及其相关新规定进行追溯调整，影响期初未分配利润 0.00 元。
- (2) 由于会计政策变更，影响期初未分配利润 0.00 元。
- (3) 由于重大会计差错更正，影响期初未分配利润 0.00 元。
- (4) 由于同一控制导致的合并范围变更，影响期初未分配利润 0.00 元。
- (5) 其他调整合计影响期初未分配利润 0.00 元。

61、营业收入和营业成本

单位：元

项目	本期发生额		上期发生额	
	收入	成本	收入	成本
主营业务	952,799,634.62	695,046,200.56	895,592,641.24	684,003,154.04
其他业务	1,856,290.27	939,072.91	961,756.48	341,349.56
合计	954,655,924.89	695,985,273.47	896,554,397.72	684,344,503.60

62、营业税金及附加

单位：元

项目	本期发生额	上期发生额
营业税	130,976.27	82,787.25
城市维护建设税	5,951,375.95	2,215,437.52
教育费附加	2,551,099.34	949,473.24
地方教育附加	1,700,732.87	632,982.17
合计	10,334,184.43	3,880,680.18

其他说明：

无

63、销售费用

单位：元

项目	本期发生额	上期发生额
职工薪酬	37,181,967.65	32,733,131.83

售后服务费	36,486,877.81	38,509,554.09
差旅费	8,851,385.89	7,134,031.32
运输及装卸费	12,666,336.13	11,133,150.39
展览费	6,591,769.64	9,007,709.77
办公费	2,251,673.77	1,992,362.38
业务招待费	7,693,584.81	7,925,939.66
佣金及海外代理费	1,863,258.01	1,077,381.53
其他	5,030,341.89	3,991,128.20
合计	118,617,195.60	113,504,389.17

其他说明：

无

64、管理费用

单位：元

项目	本期发生额	上期发生额
职工薪酬	39,765,995.73	34,168,403.09
办公费	3,840,120.22	3,683,499.00
税费	4,498,071.29	4,697,374.27
折旧摊销费	6,367,958.89	6,935,127.17
租赁费	2,929,742.55	4,102,086.62
车辆费	2,797,669.58	2,094,312.99
水电费	1,014,398.92	937,434.08
差旅费	769,731.88	791,209.83
业务招待费	987,058.51	1,549,123.20
审计评估咨询费	2,554,578.89	2,733,143.90
研发费用	11,852,518.57	3,306,056.32
其他	4,489,336.39	2,627,418.52
合计	81,867,181.42	67,625,188.99

其他说明：

无

65、财务费用

单位：元

项目	本期发生额	上期发生额
利息支出	16,055,460.30	8,854,146.11
减：利息收入	979,428.68	1,992,268.29
汇兑损益	-172,499.54	2,845,606.60
票据贴现利息	1,822,305.50	647,686.47
加：手续费及其他	494,709.34	1,521,425.58
合计	17,220,546.92	11,876,596.47

其他说明：

无

66、资产减值损失

单位：元

项目	本期发生额	上期发生额
一、坏账损失	6,896,079.29	2,862,290.63
合计	6,896,079.29	2,862,290.63

其他说明：

无

67、公允价值变动收益

无

68、投资收益

单位：元

项目	本期发生额	上期发生额
权益法核算的长期股权投资收益	-13,509,659.01	1,176,056.17
合计	-13,509,659.01	1,176,056.17

其他说明：

无

69、营业外收入

单位：元

项目	本期发生额	上期发生额	计入当期非经常性损益的金
----	-------	-------	--------------

			额
政府补助	5,939,610.37	11,720,652.65	5,939,610.37
罚款及赔偿收入	775,637.90		775,637.90
收购联营企业股东股权产生的收益	1,177,648.45		1,177,648.45
其他	202,569.12	10,557.17	202,569.12
合计	8,095,465.84	11,731,209.82	8,095,465.84

计入当期损益的政府补助：

单位：元

补助项目	本期发生金额	上期发生金额	与资产相关/与收益相关
茶、果蔬饮料加工成套设备开发项目	959,974.92	959,974.92	与资产相关
高黏度流体灌装设备建设项目	717,000.00	1,250,250.00	与资产相关
轻量化瓶吹灌旋一体化装备的研发及产业化	245,454.59	204,545.45	与资产相关
数控全自动二次包装设备技术改造		2,000,000.00	与收益相关
减量化环保技术在饮料包装机械装备的应用研究及其产业化	216,086.99	216,086.97	与资产相关
网络化数控高速 PET 瓶装饮料装备关键技术研发及应用示范	165,282.02	41,273.50	与资产相关
高速 PET 瓶装饮料装备工艺过程信息智能优化技术与应用	95,789.51	40,372.81	与资产相关
智能型高速节能 PET 瓶吹瓶关键技术研发及产业化		378,000.00	与收益相关
减量化环保技术在饮料包装机械装备研发资金		1,000,000.00	与收益相关
关于饮料包装成套设备国家地方联合工程研究中心项目	115,745.00		与资产相关
减量化智能型吹灌旋无菌生产线建设项目	164,333.34		与资产相关
2013 年广州市自主品牌国际化发展资金	10,000.00		与收益相关
2013 年服务贸易发展专项资金	380,000.00		与收益相关
2013 年加工贸易转型升级专项资金	180,000.00		与收益相关
2013 年度开拓国际市场专项资金	8,500.00		与收益相关
2013 年扩大生产扶持金	330,000.00		与收益相关
第十三届中国专利优秀奖配套奖	100,000.00		与收益相关
博士后科研工作站专项资金	500,000.00		与收益相关
2013 年度第二批企业出口增量贴息资金	71,650.00		与收益相关
2013 年中小企业国际市场开拓资金	71,611.00		与收益相关
2014 年广州开发区萝岗质量强区专项资金	500,000.00		与收益相关
新增名牌产品企业资助	75,000.00		与收益相关

2014 年科技兴贸品牌建设资金	400,000.00		与收益相关
2014 年推动加工贸易转型升级专项资金	80,000.00		与收益相关
标准制修订项目资助资金	65,883.00		与收益相关
2014 年出口企业开拓国际市场专项资金	140,000.00		与收益相关
2012 年度广东省国际市场开拓专项资金		220,000.00	与收益相关
知识产权资助费	347,300.00	255,000.00	与收益相关
2012 年"两新"产品专项资金		430,000.00	与收益相关
2013 年质量强区专项资金		500,000.00	与收益相关
2013 年民营企业奖励资金		980,000.00	与收益相关
2012 年度加工贸易转型升级贷款贴息专项资金		300,000.00	与收益相关
2012 年度广州市中小企业国际市场开拓资金		127,953.00	与收益相关
专利资助费		102,200.00	与收益相关
36000 瓶/小时饮料无菌灌装研发及成套设备开发项目		300,000.00	与收益相关
2013 年加工贸易转型升级专项资金		100,000.00	与收益相关
广州市质量技术监督局标准制修订项目资助费		80,000.00	与收益相关
2013 年广州开发区、萝岗区区长质量奖提名奖		300,000.00	与收益相关
液体食品灌装设备系列标准研究经费		130,000.00	与收益相关
2013 年度广州市支持企业"走出去"专项资金		20,000.00	与收益相关
产业联盟资助资金		50,000.00	与收益相关
2013 年度广州市支持企业境外参展专项资金		68,996.00	与收益相关
2013 年度技术出口贴息资金		110,000.00	与收益相关
组建研究开发院试点项目配套资金		196,000.00	与收益相关
2013 年度市补助战略性主导产业资金(第一批市工业设计示范企业奖)		200,000.00	与收益相关
2013 年科技兴贸与品牌建设专项资金		400,000.00	与收益相关
工业发展专项补助		760,000.00	与收益相关
合计	5,939,610.37	11,720,652.65	--

其他说明:

无

70、营业外支出

单位：元

项目	本期发生额	上期发生额	计入当期非经常性损益的金 额
----	-------	-------	-------------------

非流动资产处置损失合计	216,975.68	100,793.65	216,975.68
其中：固定资产处置损失	216,975.68	100,793.65	216,975.68
对外捐赠	122,000.00	170,000.00	122,000.00
违约金及罚款	28,916.27	36,585.14	28,916.27
其他	2,908.51	41,000.00	2,908.51
合计	370,800.46	348,378.79	370,800.46

其他说明：

无

71、所得税费用

(1) 所得税费用表

单位：元

项目	本期发生额	上期发生额
当期所得税费用	13,418,683.11	6,356,170.38
递延所得税费用	-8,703,952.61	-1,727,154.02
合计	4,714,730.50	4,629,016.36

(2) 会计利润与所得税费用调整过程

单位：元

项目	本期发生额
利润总额	17,950,470.13
按法定/适用税率计算的所得税费用	2,692,570.52
子公司适用不同税率的影响	-480,130.33
调整以前期间所得税的影响	314,731.30
非应税收入的影响	-176,647.27
不可抵扣的成本、费用和损失的影响	464,313.03
本期未确认递延所得税资产的可抵扣暂时性差异或可抵扣亏损的影响	845,988.11
高新科技企业加计扣除的影响	-972,543.71
对联营企业计提的投资收益的影响	2,026,448.85
所得税费用	4,714,730.50

其他说明

无

72、其他综合收益

详见附注57。

73、现金流量表项目**(1) 收到的其他与经营活动有关的现金**

单位：元

项目	本期发生额	上期发生额
政府补助	9,459,944.00	8,864,649.00
利息收入	979,428.68	1,992,268.29
往来款	1,679,450.00	367,700.00
用于财产保全的银行存款		520,000.00
违约金	767,500.00	
其他	263,146.87	49,227.80
合计	13,149,469.55	11,793,845.09

收到的其他与经营活动有关的现金说明：

无

(2) 支付的其他与经营活动有关的现金

单位：元

项目	本期发生额	上期发生额
支付的费用	65,785,287.07	67,436,797.30
往来款	2,652,673.00	3,614,364.73
其他	18,607.68	
合计	68,456,567.75	71,051,162.03

支付的其他与经营活动有关的现金说明：

无

(3) 收到的其他与投资活动有关的现金

无

(4) 支付的其他与投资活动有关的现金

无

(5) 收到的其他与筹资活动有关的现金

单位：元

项目	本期发生额	上期发生额
借款保证金	5,000,000.00	6,469,363.22
开具银行承兑汇票保证金	6,020,286.30	
合计	11,020,286.30	6,469,363.22

收到的其他与筹资活动有关的现金说明：

无

(6) 支付的其他与筹资活动有关的现金

单位：元

项目	本期发生额	上期发生额
借款保证金	6,000,000.00	5,000,000.00
开具银行承兑汇票、保函保证金		47,535,482.84
合计	6,000,000.00	52,535,482.84

支付的其他与筹资活动有关的现金说明：

无

74、现金流量表补充资料

(1) 现金流量表补充资料

单位：元

补充资料	本期金额	上期金额
1. 将净利润调节为经营活动现金流量：	--	--
净利润	13,235,739.63	20,390,619.52
加：资产减值准备	6,896,079.29	2,862,290.63
固定资产折旧、油气资产折耗、生产性生物资产折旧	34,273,708.27	31,262,657.69
无形资产摊销	2,032,560.46	1,976,734.76
长期待摊费用摊销	5,104,194.67	3,706,076.96

处置固定资产、无形资产和其他长期资产的损失（收益以“-”号填列）	216,975.68	100,793.65
财务费用（收益以“-”号填列）	15,779,108.25	10,388,582.70
投资损失（收益以“-”号填列）	13,509,659.01	-1,176,056.17
递延所得税资产减少（增加以“-”号填列）	-9,120,328.69	-1,727,154.02
递延所得税负债增加（减少以“-”号填列）	416,376.08	
存货的减少（增加以“-”号填列）	74,976,399.47	-101,370,857.49
经营性应收项目的减少（增加以“-”号填列）	-12,255,604.79	-100,297,330.81
经营性应付项目的增加（减少以“-”号填列）	-120,641,581.39	217,132,144.76
其他		
经营活动产生的现金流量净额	24,423,285.94	83,248,502.18
2. 不涉及现金收支的重大投资和筹资活动：	--	--
3. 现金及现金等价物净变动情况：	--	--
现金的期末余额	70,195,075.24	130,762,802.62
减：现金的期初余额	130,762,802.62	155,705,237.21
现金及现金等价物净增加额	-60,567,727.38	-24,942,434.59

(2) 本期支付的取得子公司的现金净额

无

(3) 本期收到的处置子公司的现金净额

无

(4) 现金和现金等价物的构成

单位：元

项目	期末余额	期初余额
一、现金	70,195,075.24	130,762,802.62
其中：库存现金	41,271.52	20,357.40
可随时用于支付的银行存款	70,153,803.72	130,742,445.22
三、期末现金及现金等价物余额	70,195,075.24	130,762,802.62

其他说明：

无

75、所有者权益变动表项目注释

说明对上年期末余额进行调整的“其他”项目名称及调整金额等事项：

无

76、所有权或使用权受到限制的资产

单位：元

项目	期末账面价值	受限原因
固定资产	97,682,497.21	银行借款抵押物
无形资产	11,008,502.59	银行借款抵押物
其他货币资金	47,515,196.54	开具银行承兑汇票保证金及银行借款质押物
合计	156,206,196.34	--

其他说明：

无

77、外币货币性项目

(1) 外币货币性项目

项目	期末外币余额	折算汇率	期末折算人民币余额
货币资金	--	--	
其中：美元	1,246,001.03	6.1190	7,624,280.30
欧元			
港币			
应收账款	--	--	
其中：美元	11,460,104.07	6.1190	70,124,376.80
欧元	15,524.34	7.4556	115,743.27
港币			
长期借款	--	--	
其中：美元	56,559.67	6.1190	346,088.62

欧元			
港币			
应付账款			
其中：美元	32,946.61	6.1190	201,600.31
其他应付款			
其中：美元	124,844.89	6.1190	763,925.88

单位：元

其他说明：

无

(2) 境外经营实体说明，包括对于重要的境外经营实体，应披露其境外主要经营地、记账本位币及选择依据，记账本位币发生变化的还应披露原因。

√ 适用 □ 不适用

境外经营实体	经营地	记账本位币
北美达意隆	美国加利福尼亚	美元

78、套期

按照套期类别披露套期项目及相关套期工具、被套期风险的定性和定量信息：

无

79、其他

无

八、合并范围的变更**1、非同一控制下企业合并****(1) 本期发生的非同一控制下企业合并**

无

(2) 合并成本及商誉

无

(3) 被购买方于购买日可辨认资产、负债

无

(4) 购买日之前持有的股权按照公允价值重新计量产生的利得或损失

是否存在通过多次交易分步实现企业合并并且在报告期内取得控制权的交易

是 否

(5) 购买日或合并当期期末无法合理确定合并对价或被购买方可辨认资产、负债公允价值的相关说明

(6) 其他说明

2、同一控制下企业合并

(1) 本期发生的同一控制下企业合并

无

(2) 合并成本

无

(3) 合并日被合并方资产、负债的账面价值

无

3、反向购买

无

4、处置子公司

是否存在单次处置对子公司投资即丧失控制权的情形

是 否

是否存在通过多次交易分步处置对子公司投资且在本期丧失控制权的情形

是 否

5、其他原因的合并范围变动

说明其他原因导致的合并范围变动（如，新设子公司、清算子公司等）及其相关情况：

2014年5月6日公司在天津注册成立天津宝隆包装技术开发有限公司，该全资子公司自成立日起纳入公司2014年度合并范围。

6、其他

无

九、在其他主体中的权益

1、在子公司中的权益

(1) 企业集团的构成

子公司名称	主要经营地	注册地	业务性质	持股比例		取得方式
				直接	间接	
深圳达意隆	深圳	深圳	生产；销售	100.00%		出资设立
东莞达意隆	东莞	东莞	研发；咨询	100.00%		出资设立
合肥达意隆	合肥	合肥	生产；销售	100.00%		出资设立
新疆宝隆	五家渠	五家渠	研发；咨询	100.00%		出资设立
北美达意隆	美国加利福尼亚	美国加利福尼亚	研发；销售	100.00%		出资设立
东莞宝隆	东莞	东莞	研发；生产	100.00%		出资设立
天津宝隆	天津	天津	生产；销售	100.00%		出资设立

在子公司的持股比例不同于表决权比例的说明：

无

持有半数或以下表决权但仍控制被投资单位、以及持有半数以上表决权但不控制被投资单位的依据：

无

对于纳入合并范围的重要的结构化主体，控制的依据：

无

确定公司是代理人还是委托人的依据：

无

其他说明：

无

(2) 重要的非全资子公司

无

(3) 重要非全资子公司的主要财务信息

无

(4) 使用企业集团资产和清偿企业集团债务的重大限制

无

(5) 向纳入合并财务报表范围的结构化主体提供的财务支持或其他支持

无

2、在子公司的所有者权益份额发生变化且仍控制子公司的交易**(1) 在子公司所有者权益份额发生变化的情况说明**

无

(2) 交易对于少数股东权益及归属于母公司所有者权益的影响

无

3、在合营安排或联营企业中的权益**(1) 重要的合营企业或联营企业**

合营企业或联营企业名称	主要经营地	注册地	业务性质	持股比例		对合营企业或联营企业投资的会计处理方法
				直接	间接	
广州一道注塑机械有限公司	广州	广州	制造业	44.85%		权益法
广州华新达投资管理有限公司	广州	广州	投资管理	40.00%		权益法

在合营企业或联营企业的持股比例不同于表决权比例的说明：

无

持有 20% 以下表决权但具有重大影响，或者持有 20% 或以上表决权但不具有重大影响的依据：

无

(2) 重要合营企业的主要财务信息

无

其他说明

无

(3) 重要联营企业的主要财务信息

项目	2014.12.31/2014 年度		2013.12.31/2013 年度	
	广州一道注塑机械有限 公司	广州华新达投资管理有 限公司	广州一道注塑机械有限 公司	广州华新达投资管理有 限公司
流动资产	117,590,251.96	152,925,571.82	114,188,360.53	273,832,229.25
非流动资产	17,197,997.43	502,674,189.41	29,154,625.13	21,000.00
资产合计	134,788,249.39	655,599,761.23	143,342,985.66	273,853,229.25
流动负债	96,281,704.43	195,488,753.52	120,210,213.48	4,628,185.06
非流动负债	-	313,041,666.67	545,567.00	70,000,000.00
负债合计	96,281,704.43	508,530,420.19	120,755,780.48	74,628,185.06
少数股东权益	-	-	-	-
归属于母公司股东权益	38,506,544.96	147,069,341.04	22,587,205.18	199,225,044.19
按持股比例计算的净资产 份额	17,270,185.41	58,827,736.42	7,261,786.47	79,690,017.68
调整事项	74,335.94	-27,946,556.18	74,335.94	-
--商誉	-	-	-	-
--内部交易未实现利润	-	-27,946,556.18	-	-
--其他 注	74,335.94	-	74,335.94	-
对联营企业权益投资的 账面价值	17,344,521.36	30,881,180.24	7,336,122.41	79,690,017.68
存在公开报价的联营企 业权益投资的公允价值	-	-	-	-
营业收入	150,466,173.51	218,844,908.26	81,609,721.84	-

净利润	15,937,446.83	-52,155,703.15	4,454,807.32	-774,955.81
终止经营的净利润	-	-	-	-
其他综合收益	-18,107.05	-	-38,713.98	-
综合收益总额	15,919,339.78	-52,155,703.15	4,416,093.34	-774,955.81
本年度收到的来自联营企业的股利	-	-	-	-

注：调整事项中的其他形成原因：2011年12月广州一道注塑机械有限公司其他股东申请增加注册资本1,858,200.00元，本公司放弃同比例增资权，增资后，本公司在该公司的持股比例由38.00%下降至32.15%。上表中按持股比例计算的净资产份额与公司实际享有净资产份额存在74,335.94元差异。

其他说明

无

(4) 不重要的合营企业和联营企业的汇总财务信息

无

(5) 合营企业或联营企业向本公司转移资金的能力存在重大限制的说明

联营企业向本公司转移资金的能力不存在重大限制。

(6) 合营企业或联营企业发生的超额亏损

无

(7) 与合营企业投资相关的未确认承诺

无

(8) 与合营企业或联营企业投资相关的或有负债

无

4、重要的共同经营

无

5、在未纳入合并财务报表范围的结构化主体中的权益

未纳入合并财务报表范围的结构化主体的相关说明：

公司不存在在未纳入合并财务报表范围的结构化主体中的权益。

6、其他

无

十、与金融工具相关的风险

本公司的主要金融工具包括货币资金、应收账款、其他应付款、长期借款等，这些金融工具主要与经营及融资相关，各项金融工具的详细情况详见本附注相关项目，与这些金融工具相关的风险，以及本公司为降低这些风险所采取的风险管理政策如下所述。

（一）信用风险

信用风险是指金融工具的一方不履行义务，造成另一方发生财务损失的风险。本公司主要面临赊销导致的客户信用风险。为降低信用风险，公司仅与经认可的、信誉良好的客户进行交易，并通过已有客户信用监控以及通过账龄分析来对应收账款进行持续监控，确保公司不致面临坏账风险，将公司的整体信用风险控制在可控的范围内。

（二）利率风险

利率风险，是指金融工具的公允价值或未来现金流量因市场利率变动而发生波动的风险。本公司面临的利率风险主要来源于银行借款。公司通过建立良好的银企关系，对授信额度、授信品种以及授信期限进行合理的设计，保障银行授信额度充足，满足公司各类融资需求。通过缩短单笔借款的期限，特别约定提前还款条款，合理降低利率波动风险。

（三）外汇风险

外汇风险，是指金融工具的公允价值或未来现金流量因外汇汇率变动而发生波动的风险。

本公司尽可能将外币收入与外币支出相匹配以降低外汇风险。

公司销售包括境外的美国。本公司面临的外汇风险主要来源于以外币计价的金融资产和金融负债，外币金融资产和外币金融负债折算成人民币的情况见附注外币货币性项目。本年度公司产生汇兑收益172,499.54元。

（四）流动性风险

流动风险，是指企业在履行以交付现金或其他金融资产的方式结算的义务时发生资金短缺的风险。本公司的政策是确保拥有充足的现金以偿还到期债务。流动性风险由本公司的财务部门集中控制。财务部门通过监控现金余额、可随时变现的有价证券以及对未来6个月现金流量的滚动预测，确保公司在所有合理预测的情况下拥有充足的资金偿还债务。

十一、公允价值的披露

1、以公允价值计量的资产和负债的期末公允价值

无

2、持续和非持续第一层次公允价值计量项目市价的确定依据

无

3、持续和非持续第二层次公允价值计量项目，采用的估值技术和重要参数的定性及定量信息

无

4、持续和非持续第三层次公允价值计量项目，采用的估值技术和重要参数的定性及定量信息

无

5、持续的第三层次公允价值计量项目，期初与期末账面价值间的调节信息及不可观察参数敏感性分析

无

6、持续的公允价值计量项目，本期内发生各层级之间转换的，转换的原因及确定转换时点的政策

无

7、本期内发生的估值技术变更及变更原因

无

8、不以公允价值计量的金融资产和金融负债的公允价值情况

无

9、其他

无

十二、关联方及关联交易**1、本企业的母公司情况**

母公司名称	注册地	业务性质	注册资本	母公司对本企业的持股比例	母公司对本企业的表决权比例
张颂明	住址：广东广州			40.55%	40.55%

本企业的母公司情况的说明

无

本企业最终控制方是张颂明。

其他说明：

无

2、本企业的子公司情况

本企业子公司的情况详见附注九、在其他主体中的权益。

3、本企业合营和联营企业情况

本企业重要的合营或联营企业详见附注九、在其他主体中的权益/3、在合营安排或联营

企业中的权益。

本期与本公司发生关联方交易，或前期与本公司发生关联方交易形成余额的其他合营或联营企业情况如下：

无

4、其他关联方情况

其他说明

公司董事、监事、高级管理人员和核心技术人员为公司关联方。

与主要投资者个人、董事、监事和高级管理人员关系密切的家庭成员为公司关联方。

5、关联交易情况

(1) 购销商品、提供和接受劳务的关联交易

采购商品/接受劳务情况表

单位：元

关联方	关联交易内容	本期发生额	上期发生额
广州一道注塑机械有限公司	PET 瓶胚注塑机系统及辅助配件	386,125.40	2,725,342.86

出售商品/提供劳务情况表

单位：元

关联方	关联交易内容	本期发生额	上期发生额
广州一道注塑机械有限公司	结晶机	2,564,102.57	
广州华新达投资管理有限公司	吹灌旋一体机及配套设备	144,662,871.89	

购销商品、提供和接受劳务的关联交易说明

广州一道注塑机械有限公司向公司采购的结晶机做为该公司的存货，本年度该公司已将结晶机对外出售。

广州华新达投资管理有限公司向本公司采购的吹灌旋一体机及配套设备做为该公司的生产设备，该交易形成企业会计准则中的顺流交易。本期公司对广州华新达投资管理有限公司的销售金额（不含税）为241,104,786.48元，公司已对按照持股比例计算确定本次顺流交易中产生归属于本公司的损益部分不予确认，调整后确认对广州华新达投资管理有限公司的销售收入为144,662,871.89元。

(2) 关联受托管理/承包及委托管理/出包情况

无

(3) 关联租赁情况

本公司作为出租方：

单位：元

承租方名称	租赁资产种类	本期确认的租赁收入	上期确认的租赁收入
广州一道注塑机械有限公司	广州市云埔一路 23 号的 3 号 办公楼四楼全层 注		66,300.00
广州一道注塑机械有限公司	广州市云埔一路 23 号制造三 区厂房西面部分	230,400.00	230,400.00

本公司作为承租方：

无

关联租赁情况说明

广州市云埔一路23号的3号办公楼四楼全层租约已于2013年6月30日到期。

(4) 关联担保情况

本公司作为担保方

单位：元

被担保方	担保金额	担保起始日	担保到期日	担保是否已经履行完毕
广州一道注塑机械有限公司	5,381,532.00	2014 年 12 月 23 日	2015 年 12 月 23 日	否
广州华新达投资管理有 限公司	200,000,000.00	2014 年 01 月 24 日	2018 年 12 月 11 日	否

本公司作为被担保方

单位：元

担保方	担保金额	担保起始日	担保到期日	担保是否已经履行完毕
张颂明	32,000,000.00	2013 年 03 月 01 日	2015 年 04 月 05 日	是（注）
张颂明	35,000,000.00	2014 年 04 月 05 日	2016 年 04 月 05 日	否
张颂明	120,000,000.00	2013 年 07 月 22 日	2014 年 06 月 17 日	是
张颂明	30,000,000.00	2013 年 09 月 02 日	2016 年 09 月 02 日	是（注）
张颂明	160,000,000.00	2010 年 08 月 01 日	2018 年 12 月 31 日	否
张颂明	155,560,000.00	2013 年 08 月 07 日	2014 年 08 月 07 日	是

张颂明	140,000,000.00	2014 年 12 月 04 日	2015 年 09 月 09 日	否
-----	----------------	------------------	------------------	---

关联担保情况说明

注：因新签授信合同及保证合同，该等合同自动终止。

(5) 关联方资金拆借

无

(6) 关联方资产转让、债务重组情况

无

(7) 关键管理人员报酬

单位：元

项目	本期发生额	上期发生额
关键管理人员报酬	5,492,386.56	5,424,669.78

公司2014年度关键管理人员为13人，2013年度为14人。

单位：元

项目	本期发生额	上期发生额
关键管理人员报酬	5,492,386.56	5,424,669.78

(8) 其他关联交易

项目	2014 年度	2013 年度
转售电力	200,818.64	166,666.93

由于广州一道注塑机械有限公司向公司租赁厂房及办公场所，本公司相应向该公司转售电力。

6、关联方应收应付款项

(1) 应收项目

单位：元

项目名称	关联方	期末余额		期初余额	
		账面余额	坏账准备	账面余额	坏账准备

应收账款	广州华新达投资管理 有限公司	24,675,145.00			
预付款项	广州一道注塑机械 有限公司	31,830.00		220,960.00	
其他应收款	广州一道注塑机械 有限公司	6,644.00	199.32	3,808.20	114.25

(2) 应付项目

单位：元

项目名称	关联方	期末账面余额	期初账面余额
预收款项	广州一道注塑机械有限公司	1,080,000.00	
预收款项	广州华新达投资管理有限公 司		108,981,200.00
其他应付款	广州一道注塑机械有限公司		870,000.00

7、关联方承诺

无

8、其他

无

十三、股份支付**1、股份支付总体情况** 适用 不适用**2、以权益结算的股份支付情况** 适用 不适用**3、以现金结算的股份支付情况** 适用 不适用

4、股份支付的修改、终止情况

无

5、其他

无

十四、承诺及或有事项

1、重要承诺事项

资产负债表日存在的重要承诺

无

2、或有事项

(1) 资产负债表日存在的重要或有事项

无

(2) 公司没有需要披露的重要或有事项，也应予以说明

公司不存在需要披露的重要或有事项。

3、其他

无

十五、资产负债表日后事项

1、重要的非调整事项

单位：元

项目	内容	对财务状况和经营成果的影响数	无法估计影响数的原因
重要的对外投资	2015 年 1 月 20 日，公司与广州华新集团有限公司、冯耀良签订了《意向书》，	--	--

	<p>拟以增资方式参股投资广州易贷金融信息服务股份有限公司(以下简称“易贷公司”)。根据意向书约定:易贷公司拟将注册资本由壹仟万元人民币增资到壹亿元人民币至壹亿伍仟万元之间(具体金额待定);易贷公司股东方广州华新集团有限公司、冯耀良同意本公司参与此次易贷公司的增资事项,本公司参与增资金额为不超过人民币壹仟伍佰万元,持股比例为不超过增资扩股后的易贷公司的 10%。</p>		
--	--	--	--

2、利润分配情况

单位: 元

拟分配的利润或股利	1,952,440.50
经审议批准宣告发放的利润或股利	1,952,440.50

3、销售退回

无

4、其他资产负债表日后事项说明

子公司东莞宝隆办理融资回租业务

2015 年 1 月 26 日,公司第四届董事会第十九次会议审议通过了《关于审议全资子公司办理融资回租业务的议案》,同意东莞宝隆办理融资回租业务。2015年2月,东莞宝隆与海通恒信国际租赁有限公司签订《融资回租合同》,将东莞宝隆饮料生产成套设备以“售后回租”方式与海通恒信国际租赁有限公司开展融资租赁交易,融资金额为 3,106.28 万元,融资回租期限为三年。在租赁期间,东莞宝隆以回租方式继续使用该部分机器设备,按期向海通恒信国际租赁有限公司支付租金和费用。租赁期满,东莞宝隆以人民币 100 元的价格购买租赁设备所有权。

十六、其他重要事项

1、前期会计差错更正

(1) 追溯重述法

无

(2) 未来适用法

无

2、债务重组

无

3、资产置换

(1) 非货币性资产交换

无

(2) 其他资产置换

无

4、年金计划

无

5、终止经营

无

6、分部信息

(1) 报告分部的确定依据与会计政策

无

(2) 报告分部的财务信息

无

(3) 公司无报告分部的，或者不能披露各报告分部的资产总额和负债总额的，应说明原因。

无

(4) 其他说明

公司不存在不同经济特征的多个经营分部，也没有依据内部组织结构、管理要求、内部报告制度等确定经营分部，因此，公司不存在需要披露的以经营分部为基础的报告分部信息。

7、其他对投资者决策有影响的重要交易和事项

无

8、其他

无

十七、母公司财务报表主要项目注释

1、应收账款

(1) 应收账款分类披露

单位：元

类别	期末余额					期初余额				
	账面余额		坏账准备		账面价值	账面余额		坏账准备		账面价值
	金额	比例	金额	计提比例		金额	比例	金额	计提比例	
按信用风险特征组合计提坏账准备的应收账款	417,372,883.43	100.00%	48,106,172.74	11.53%	369,266,710.69	373,697,561.24	100.00%	41,897,662.07	11.21%	331,799,899.17
合计	417,372,883.43	100.00%	48,106,172.74	11.53%	369,266,710.69	373,697,561.24	100.00%	41,897,662.07	11.21%	331,799,899.17

	883.43		72.74		10.69	,561.24		2.07		9.17
--	--------	--	-------	--	-------	---------	--	------	--	------

期末单项金额重大并单项计提坏账准备的应收账款：

适用 不适用

组合中，按账龄分析法计提坏账准备的应收账款：

适用 不适用

单位：元

账龄	期末余额		
	应收账款	坏账准备	计提比例
1 年以内分项			
信用期以内	95,711,559.61		
信用期-1 年	133,582,947.61	6,679,147.38	5.00%
1 年以内小计	229,294,507.22	6,679,147.38	2.91%
1 至 2 年	93,488,621.73	9,348,862.17	10.00%
2 至 3 年	25,673,030.10	5,134,606.02	20.00%
3 至 4 年	15,743,085.52	7,871,542.76	50.00%
4 至 5 年	9,881,728.04	4,940,864.02	50.00%
5 年以上	14,131,150.39	14,131,150.39	100.00%
合计	388,212,123.00	48,106,172.74	12.39%

确定该组合依据的说明：

相同账龄的应收款项具有类似信用风险特征。

组合中，采用余额百分比法计提坏账准备的应收账款：

适用 不适用

组合中，采用其他方法计提坏账准备的应收账款：

无

(2) 本期计提、收回或转回的坏账准备情况

本期计提坏账准备金额6,208,510.67元；本期收回或转回坏账准备金额0.00元。

其中本期坏账准备收回或转回金额重要的：

无

(3) 本期实际核销的应收账款情况

无

(4) 按欠款方归集的期末余额前五名的应收账款情况

本公司本年按欠款方归集的年末余额前五名应收账款汇总金额为109,577,796.99元,占应收账款年末余额合计数的比例为26.25%,相应计提的坏账准备期末余额为5,559,876.61元。

(5) 因金融资产转移而终止确认的应收账款

无

(6) 转移应收账款且继续涉入形成的资产、负债金额

无

2、其他应收款

(1) 其他应收款分类披露

单位：元

类别	期末余额					期初余额				
	账面余额		坏账准备		账面价值	账面余额		坏账准备		账面价值
	金额	比例	金额	计提比例		金额	比例	金额	计提比例	
按信用风险特征组合计提坏账准备的其他应收款	30,428,072.00	99.64%	769,279.71	2.53%	29,658,792.29	25,337,705.97	100.00%	589,446.60	2.33%	24,748,259.37
单项金额不重大但单独计提坏账准备的其他应收款	109,264.20	0.36%	109,264.20	100.00%						
合计	30,537,336.20	100.00%	878,543.91	2.88%	29,658,792.29	25,337,705.97	100.00%	589,446.60	2.33%	24,748,259.37

期末单项金额重大并单项计提坏账准备的其他应收款：

适用 不适用

组合中，按账龄分析法计提坏账准备的其他应收款：

适用 不适用

单位：元

账龄	期末余额		
	其他应收款	坏账准备	计提比例
1年以内分项			

1 年以内	2,991,760.01	89,752.80	3.00%
1 年以内小计	2,991,760.01	89,752.80	3.00%
1 至 2 年	1,487,269.09	148,726.91	10.00%
2 至 3 年	2,562,000.00	512,400.00	20.00%
3 至 4 年	36,800.00	18,400.00	50.00%
合计	7,077,829.10	769,279.71	10.87%

确定该组合依据的说明：

相同账龄的应收款项具有类似信用风险特征。

组合中，采用余额百分比法计提坏账准备的其他应收款：

适用 不适用

组合中，采用其他方法计提坏账准备的其他应收款：

适用 不适用

(2) 本期计提、收回或转回的坏账准备情况

本期计提坏账准备金额 289,097.31 元；本期收回或转回坏账准备金额 0.00 元。

其中本期坏账准备转回或收回金额重要的：

无

(3) 本期实际核销的其他应收款情况

无

(4) 其他应收款按款项性质分类情况

单位：元

款项性质	期末账面余额	期初账面余额
保证金及押金	5,324,930.00	5,616,820.00
往来款	24,315,384.86	18,966,834.20
备用金	787,757.14	644,787.57
其他	109,264.20	109,264.20
合计	30,537,336.20	25,337,705.97

(5) 按欠款方归集的期末余额前五名的其他应收款情况

单位：元

单位名称	款项的性质	期末余额	账龄	占其他应收款期末余额合计数的比例	坏账准备期末余额
------	-------	------	----	------------------	----------

第一名	往来款	23,350,242.90	10,875,862.00 为 1 年以内, 12,474,380.90 为 1-2 年	76.46%	
第二名	保证金	3,952,000.00	1,404,000.00 为 1-2 年以内, 2,548,000.00 为 2-3 年	12.94%	650,000.00
第三名	往来款	589,240.71	1 年以内	1.93%	17,677.22
第四名	保证金	356,820.00	355,620.00 为 1 年以内, 1,200.00 为 1-2 年	1.17%	10,788.60
第五名	往来款	350,388.16	1 年以内	1.15%	10,511.64
合计	--	28,598,691.77	--	93.65%	688,977.46

(6) 涉及政府补助的应收款项

无

(7) 因金融资产转移而终止确认的其他应收款

无

(8) 转移其他应收款且继续涉入形成的资产、负债金额

无

3、长期股权投资

单位：元

项目	期末余额			期初余额		
	账面余额	减值准备	账面价值	账面余额	减值准备	账面价值
对子公司投资	142,394,440.00		142,394,440.00	112,320,990.00		112,320,990.00
对联营、合营企业投资	46,337,216.08		46,337,216.08	86,334,514.98		86,334,514.98
合计	188,731,656.08		188,731,656.08	198,655,504.98		198,655,504.98

(1) 对子公司投资

单位：元

被投资单位	期初余额	本期增加	本期减少	期末余额	本期计提减值准备	减值准备期末余额
深圳达意隆包装技术有限公司	30,000,000.00			30,000,000.00		
东莞达意隆水处理技术有限公司	10,000,000.00			10,000,000.00		
合肥达意隆包装技术有限公司	10,000,000.00			10,000,000.00		
新疆宝隆包装技术开发有限公司	30,068,383.29			30,068,383.29		
达意隆北美有限公司	3,143,700.00	3,073,450.00		6,217,150.00		
东莞宝隆包装技术开发有限公司	29,108,906.71	1,000,000.00		30,108,906.71		
天津宝隆包装技术开发有限公司		26,000,000.00		26,000,000.00		
合计	112,320,990.00	30,073,450.00		142,394,440.00		

(2) 对联营、合营企业投资

单位：元

投资单位	期初余额	本期增减变动								期末余额	减值准备期末余额
		追加投资	减少投资	权益法下确认的投资损益	其他综合收益调整	其他权益变动	宣告发放现金股利或利润	计提减值准备	其他		
一、合营企业											
二、联营企业											
广州一道注塑机械有限公司注	6,644,497.30	2,867,200.00		5,954,021.51	-9,682.97					15,456,035.84	
广州华新达投资管理有限公司	79,690,017.68			-48,808,837.44						30,881,180.24	
小计	86,334,514.98	2,867,200.00		-42,854,815.93	-9,682.97					46,337,211.15	

	4.98	.00		15.93					6.08	
合计	86,334.51	2,867,200		-42,854.8	-9,682.97				46,337.21	
	4.98	.00		15.93					6.08	

(3) 其他说明

无

4、营业收入和营业成本

单位：元

项目	本期发生额		上期发生额	
	收入	成本	收入	成本
主营业务	985,216,181.28	708,708,937.51	850,076,204.64	652,346,007.66
其他业务	1,705,505.04	1,426,495.95	1,800,861.68	1,432,030.40
合计	986,921,686.32	710,135,433.46	851,877,066.32	653,778,038.06

其他说明：

无

5、投资收益

单位：元

项目	本期发生额	上期发生额
权益法核算的长期股权投资收益	-42,854,815.93	1,108,288.62
合计	-42,854,815.93	1,108,288.62

6、其他**十八、补充资料****1、当期非经常性损益明细表**

√ 适用 □ 不适用

单位：元

项目	金额	说明
非流动资产处置损益	-216,975.68	
计入当期损益的政府补助（与企业业务密切相关，按照国家统一标准定额或定量享受的政府补助除外）	5,939,610.37	
企业取得子公司、联营企业及合营企业的	1,177,648.45	

投资成本小于取得投资时应享有被投资单位可辨认净资产公允价值产生的收益		
除上述各项之外的其他营业外收入和支出	824,382.24	
减：所得税影响额	981,819.45	
合计	6,742,845.93	--

对公司根据《公开发行证券的公司信息披露解释性公告第 1 号——非经常性损益》定义界定的非经常性损益项目，以及把《公开发行证券的公司信息披露解释性公告第 1 号——非经常性损益》中列举的非经常性损益项目界定为经常性损益的项目，应说明原因。

适用 不适用

2、净资产收益率及每股收益

报告期利润	加权平均净资产收益率	每股收益	
		基本每股收益（元/股）	稀释每股收益（元/股）
归属于公司普通股股东的净利润	2.05%	0.07	0.07
扣除非经常性损益后归属于公司普通股股东的净利润	1.00%	0.03	0.03

3、境内外会计准则下会计数据差异

（1）同时按照国际会计准则与按中国会计准则披露的财务报告中净利润和净资产差异情况

适用 不适用

（2）同时按照境外会计准则与按中国会计准则披露的财务报告中净利润和净资产差异情况

适用 不适用

（3）境内外会计准则下会计数据差异原因说明，对已经境外审计机构审计的数据进行差异调节的，应注明该境外机构的名称

无

4、会计政策变更相关补充资料

适用 不适用

项目	2013 年 1 月 1 日	2013 年 12 月 31 日	2014 年 12 月 31 日
流动资产：			
货币资金	162,694,600.43	183,298,285.46	117,710,271.78
结算备付金			
拆出资金			

以公允价值计量且其变动计入当期损益的金融资产			
衍生金融资产			
应收票据	29,530,236.00	58,246,927.00	22,117,691.09
应收账款	254,458,368.97	324,017,137.87	362,631,634.11
预付款项	20,979,742.08	22,059,118.11	24,521,330.18
应收保费			
应收分保账款			
应收分保合同准备金			
应收利息			
应收股利			
其他应收款	6,596,519.18	6,945,344.21	8,236,821.92
买入返售金融资产			
存货	356,752,922.86	458,123,780.35	383,147,380.88
划分为持有待售的资产			
一年内到期的非流动资产			
其他流动资产	3,142,014.95	6,920,828.60	9,174,272.30
流动资产合计	834,154,404.47	1,059,611,421.60	927,539,402.26
非流动资产：			
发放贷款及垫款			
可供出售金融资产			
持有至到期投资			
长期应收款			
长期股权投资	5,916,050.31	87,026,140.09	48,225,701.60
投资性房地产			
固定资产	374,279,787.42	392,465,295.43	459,437,141.26
在建工程	1,041,808.25	44,921,698.37	730,970.50
工程物资			
固定资产清理			
生产性生物资产			
油气资产			
无形资产	21,800,442.72	20,667,851.28	19,064,968.32

开发支出			
商誉			
长期待摊费用	22,995,834.90	33,708,948.79	37,680,696.82
递延所得税资产	7,708,834.96	9,435,988.98	18,556,317.67
其他非流动资产	195,000.00	684,928.00	1,107,998.49
非流动资产合计	433,937,758.56	588,910,850.94	584,803,794.66
资产总计	1,268,092,163.03	1,648,522,272.54	1,512,343,196.92
流动负债：			
短期借款	95,000,000.00	203,000,000.00	173,000,000.00
向中央银行借款			
吸收存款及同业存放			
拆入资金			
以公允价值计量且其变动计入当期损益的金融负债			
衍生金融负债			
应付票据	114,995,306.97	190,119,438.71	113,189,120.24
应付账款	242,256,748.14	254,970,912.17	263,691,015.78
预收款项	155,810,584.98	286,637,994.48	175,822,329.13
卖出回购金融资产款			
应付手续费及佣金			
应付职工薪酬	7,089,289.94	9,177,116.64	10,577,511.53
应交税费	3,415,942.64	6,573,043.96	28,037,294.79
应付利息			
应付股利			
其他应付款	4,307,059.59	12,090,472.24	18,495,492.78
应付分保账款			
保险合同准备金			
代理买卖证券款			
代理承销证券款			
划分为持有待售的负债			
一年内到期的非流动负债			16,000,000.00
其他流动负债			

流动负债合计	622,874,932.26	962,568,978.20	798,812,764.25
非流动负债：			
长期借款		30,000,000.00	44,346,088.62
应付债券			
其中：优先股			
永续债			
长期应付款			
长期应付职工薪酬			
专项应付款			
预计负债			
递延收益	18,109,907.40	14,333,903.75	17,854,237.38
递延所得税负债			416,376.08
其他非流动负债			
非流动负债合计	18,109,907.40	44,333,903.75	62,616,702.08
负债合计	640,984,839.66	1,006,902,881.95	861,429,466.33
所有者权益：			
股本	195,244,050.00	195,244,050.00	195,244,050.00
其他权益工具			
其中：优先股			
永续债			
资本公积	223,236,443.42	223,237,092.36	223,237,092.36
减：库存股			
其他综合收益	306,871.26	284,991.52	248,472.89
专项储备			
盈余公积	26,494,555.37	28,645,198.64	30,519,052.77
一般风险准备			
未分配利润	181,825,403.32	194,208,058.07	201,665,062.57
归属于母公司所有者权益合计	627,107,323.37	641,619,390.59	650,913,730.59
少数股东权益			
所有者权益合计	627,107,323.37	641,619,390.59	650,913,730.59
负债和所有者权益总计	1,268,092,163.03	1,648,522,272.54	1,512,343,196.92

5、其他

无

第十二节 备查文件目录

- 一、载有董事长兼总经理张颂明先生签名的2014年度报告文件；
- 二、载有公司负责人张颂明先生、主管会计工作负责人曾德祝先生及会计机构负责人曾德祝先生签名并盖章的财务报告文件；
- 三、报告期内在中国证监会指定报纸上公开披露过的所有公司文件的正本及公告的原件；
- 四、其他相关资料。

广州达意隆包装机械股份有限公司

董事长： 张颂明

2015年04月17日