



广州达意隆包装机械股份有限公司

2017 年年度报告

2018 年 04 月

## 第一节 重要提示、目录和释义

公司董事会、监事会及董事、监事、高级管理人员保证年度报告内容的真实、准确、完整，不存在虚假记载、误导性陈述或重大遗漏，并承担个别和连带的法律责任。

公司负责人杜力、主管会计工作负责人曾德祝及会计机构负责人(会计主管人员)史新军声明：保证年度报告中财务报告的真实、准确、完整。

所有董事均已出席了审议本报告的董事会会议。

本报告中涉及的未来发展规划及经营目标相关的陈述，属于计划性陈述，不构成公司对投资者的实质承诺，投资者及相关人士均应当对此保持足够的风险认识，并且应当理解计划、预测与承诺之间的差异，并注意投资风险。

公司存在市场竞争风险、管理风险、技术风险等，具体参见本报告第四节“经营情况讨论与分析”第九项“公司未来发展的展望”的相关内容，敬请广大投资者注意投资风险。

公司经本次董事会审议通过的利润分配预案为：以 195,244,050 股为基数，向全体股东每 10 股派发现金红利 0.12 元（含税），送红股 0 股（含税），不以公积金转增股本。

## 目 录

第一节 重要提示、目录和释义 .....	5
第二节 公司简介和主要财务指标 .....	10
第三节 公司业务概要 .....	20
第四节 经营情况讨论与分析 .....	43
第五节 重要事项 .....	64
第六节 股份变动及股东情况 .....	70
第七节 优先股相关情况 .....	70
第八节 董事、监事、高级管理人员和员工情况 .....	71
第九节 公司治理 .....	81
第十节 公司债券相关情况 .....	89
第十一节 财务报告 .....	90
第十二节 备查文件目录 .....	214

## 释 义

释义项	指	释义内容
公司、本公司	指	广州达意隆包装机械股份有限公司
深圳达意隆	指	深圳达意隆包装技术有限公司
东莞达意隆	指	东莞达意隆水处理技术有限公司
东莞宝隆	指	东莞宝隆包装技术开发有限公司
合肥达意隆	指	合肥达意隆包装技术有限公司
新疆宝隆	指	新疆宝隆包装技术开发有限公司
北美达意隆	指	达意隆北美有限公司
天津宝隆	指	天津宝隆包装技术开发有限公司
欧洲达意隆	指	达意隆欧洲有限公司
达意隆实业	指	广州达意隆实业有限责任公司
珠海宝隆	指	珠海宝隆瓶胚有限公司
达意隆机械实业	指	广州达意隆包装机械实业有限公司
一道公司	指	广州一道注塑机械股份有限公司
广州易贷	指	广州易贷金融信息服务股份有限公司
华新达、广州华新达	指	广州华新达投资管理有限公司
凤凰财鑫	指	北京凤凰财鑫股权投资中心（有限合伙）
乐丰投资	指	深圳乐丰投资管理有限公司
证监会、中国证监会	指	中国证券监督管理委员会
深交所、证券交易所	指	深圳证券交易所
登记结算公司	指	中国证券登记结算有限责任公司深圳分公司
《公司法》	指	《中华人民共和国公司法》
《证券法》	指	《中华人民共和国证券法》
《公司章程》	指	《广州达意隆包装机械股份有限公司章程》
元、万元	指	人民币元、人民币万元
PET	指	俗称聚酯，化学名“聚对苯二甲酸乙二醇酯”，是一种高性能的塑料
饮料	指	经过包装的乙醇含量小于 0.5% 的饮料制品，即所谓的非酒精饮品
报告期、本报告期	指	2017 年 1 月 1 日至 2017 年 12 月 31 日

## 第二节 公司简介和主要财务指标

### 一、公司信息

股票简称	达意隆	股票代码	002209
变更后的股票简称（如有）	无		
股票上市证券交易所	深圳证券交易所		
公司的中文名称	广州达意隆包装机械股份有限公司		
公司的中文简称	达意隆		
公司的外文名称（如有）	GUANGZHOU TECH-LONG PACKAGING MACHINERY CO.,LTD.		
公司的外文名称缩写（如有）	TECH-LONG		
公司的法定代表人	杜力		
注册地址	广州市黄埔区云埔一路 23 号		
注册地址的邮政编码	510530		
办公地址	广州市黄埔区云埔一路 23 号		
办公地址的邮政编码	510530		
公司网址	<a href="http://www.tech-long.com">http://www.tech-long.com</a>		
电子信箱	public@tech-long.com		

### 二、联系人和联系方式

	董事会秘书	证券事务代表
姓名	李春燕	李春燕
联系地址	广州市黄埔区云埔一路 23 号	广州市黄埔区云埔一路 23 号
电话	020-62956877	020-62956877
传真	020-82266910	020-82266910
电子信箱	lichunyan@tech-long.com	lichunyan@tech-long.com

### 三、信息披露及备置地点

公司选定的信息披露媒体的名称	《证券时报》
登载年度报告的中国证监会指定网站的网址	<a href="http://www.cninfo.com.cn">http://www.cninfo.com.cn</a>
公司年度报告备置地点	公司董事会秘书办公室

## 四、注册变更情况

组织机构代码	组织机构代码已取消，统一启用统一社会信用代码 914401017142188882。
公司上市以来主营业务的变化情况（如有）	<p>公司于 2008 年 3 月 27 日在广州市工商行政管理局办理完成经营范围变更登记手续，经营范围变更为：“研究、开发、加工、制造：包装机械、食品机械、饮料机械、塑料模具，产品售后服务及技术咨询；项目投资咨询；设计、安装机电设备；批发和零售贸易（国家专营专控商品除外）；货物进出口、技术进出口（法律、行政法规禁止的项目除外；法律、行政法规限制的项目，须取得许可后方可经营）”；</p> <p>公司于 2008 年 8 月 5 日在广州市工商行政管理局办理完成经营范围变更登记手续。经营范围变更为：“研究、开发、加工、制造、修理：包装机械、食品机械、饮料机械、塑料模具，机械零部件、产品售后服务及技术咨询；项目投资咨询；设计、安装机电设备；自有房产出租；批发和零售贸易（国家专营专控商品除外）；货物进出口、技术进出口（法律、行政法规禁止的项目除外；法律、行政法规限制的项目，须取得许可后方可经营）”；</p> <p>公司于 2008 年 12 月 23 日在广州市工商行政管理局办理完成经营范围变更登记手续。经营范围变更为：“研究、开发、加工、制造、修理、租赁：包装机械、食品机械、饮料机械、塑料模具，机械零部件、产品售后服务及技术咨询；项目投资咨询；设计、安装机电设备；自有房产出租；批发和零售贸易（国家专营专控商品除外）；货物进出口、技术进出口（法律、行政法规禁止的项目除外；法律、行政法规限制的项目，须取得许可后方可经营）”；</p> <p>公司于 2009 年 6 月 11 日在广州市工商行政管理局办理完成经营范围变更登记手续。经营范围变更为：“研究、开发、加工、制造、修理、租赁：包装机械、食品机械、饮料机械、塑料制品、塑料模具，机械零部件、产品售后服务及技术咨询；项目投资咨询；设计、安装机电设备；自有房产出租；批发和零售贸易（国家专营专控商品除外）；货物进出口、技术进出口（法律、行政法规禁止的项目除外；法律、行政法规限制的项目，须取得许可后方可经营）”；</p> <p>公司于 2010 年 1 月 19 日在广州市工商行政管理局办理完成经营范围变更登记手续。经营范围变更为“研究、开发、加工、制造、修理、租赁：包装机械、食品机械、饮料机械、塑料制品、塑料模具，机械零部件、产品售后服务及技术咨询；项目投资咨询；设计、安装机电设备；自有房产出租；批发和零售贸易（国家专营专控商品除外）；货物进出口、技术进出口（法律、行政法规禁止的项目除外；法律、行政法规限制的项目，须取得许可后方可经营）；饮料的研究、开发、加工和制造（限分支机构经营）；塑料容器的加工和制造（限分支机构经营）”。</p> <p>公司于 2014 年 9 月 29 日在广州市工商行政管理局办理完成经营范围变更登记手续。经营范围变更为“工程和技术研究和试验发展；工程和技术基础科学研究服务；机械技术开发服务；机械零部件加工；塑料加工专用设备制造；包装专用设备制造；电器辅件、配电或控制设备的零件制造；食品、酒、饮料及茶生产专用设备制造；模具制造；通用设备修理；专用设备修理；机械设备租赁；机械技术咨询、交流服务；投资咨询服务；机电设备安装服务；专用设备安装（电梯、锅炉除外）；机电设备安装工程专业承包；电力工程设计服务；机械工程设计服务；自有房地产经营活动；商品零售贸易（许可审批类商品除外）；商品批发贸易（许可审批类商品除外）；电气设备零售；塑料制品批发；机械配件批发；通用机械设</p>

	备销售；电气机械设备销售；货物进出口（专营专控商品除外）；技术进出口；瓶（罐）装饮用水制造（仅限分支机构经营）；茶饮料及其他饮料制造（仅限分支机构经营）；碳酸饮料制造（仅限分支机构经营）；果菜汁及果菜汁饮料制造（仅限分支机构经营）；塑料包装箱及容器制造（仅限分支机构经营）；肥皂及合成洗涤剂制造（仅限分支机构经营）”。
历次控股股东的变更情况（如有）	2016年4月18日公司控股股东变更为乐丰投资、凤凰财鑫。

## 五、其他有关资料

公司聘请的会计师事务所

会计师事务所名称	广东正中珠江会计师事务所（特殊普通合伙）
会计师事务所办公地址	广州市东风东路 555 号粤海集团大厦 1001-1008 室
签字会计师姓名	何国铨、郑镇涛

公司聘请的报告期内履行持续督导职责的保荐机构

适用  不适用

公司聘请的报告期内履行持续督导职责的财务顾问

适用  不适用

## 六、主要会计数据和财务指标

公司是否需追溯调整或重述以前年度会计数据

是  否

	2017 年	2016 年	本年比上年增减	2015 年
营业收入（元）	961,627,693.97	783,512,353.12	22.73%	805,417,326.59
归属于上市公司股东的净利润（元）	20,178,249.16	-45,318,148.61	144.53%	12,804,241.74
归属于上市公司股东的扣除非经常性损益的净利润（元）	-7,168,920.60	-61,922,228.29	88.42%	-29,229,284.93
经营活动产生的现金流量净额（元）	127,359,150.94	-107,359,448.59	218.63%	173,844,241.68
基本每股收益（元/股）	0.1033	-0.2321	144.51%	0.0656
稀释每股收益（元/股）	0.1033	-0.2321	144.51%	0.0656
加权平均净资产收益率	3.24%	-7.11%	10.35%	1.95%
	2017 年末	2016 年末	本年末比上年末增减	2015 年末
总资产（元）	1,657,356,907.11	1,637,892,045.26	1.19%	1,609,386,864.06
归属于上市公司股东的净资产（元）	634,281,511.57	612,468,038.54	3.56%	661,465,371.23

## 七、境内外会计准则下会计数据差异

### 1、同时按照国际会计准则与按照中国会计准则披露的财务报告中净利润和净资产差异情况

适用  不适用

公司报告期不存在按照国际会计准则与按照中国会计准则披露的财务报告中净利润和净资产差异情况。

### 2、同时按照境外会计准则与按照中国会计准则披露的财务报告中净利润和净资产差异情况

适用  不适用

公司报告期不存在按照境外会计准则与按照中国会计准则披露的财务报告中净利润和净资产差异情况。

## 八、分季度主要财务指标

单位：元

	第一季度	第二季度	第三季度	第四季度
营业收入	208,855,869.24	210,074,293.32	268,544,355.44	274,153,175.97
归属于上市公司股东的净利润	2,774,667.67	-11,750,764.76	-1,835,164.43	30,989,510.68
归属于上市公司股东的扣除非经常性损益的净利润	-427,943.59	-15,234,135.59	12,745,785.74	-4,252,627.16
经营活动产生的现金流量净额	22,376,192.97	974,257.62	13,054,297.93	90,954,402.42

上述财务指标或其加总数是否与公司已披露季度报告、半年度报告相关财务指标存在重大差异

是  否

## 九、非经常性损益项目及金额

适用  不适用

单位：元

项目	2017 年金额	2016 年金额	2015 年金额	说明
非流动资产处置损益（包括已计提资产减值准备的冲销部分）	15,017,369.32	-92,528.12	33,083,124.78	主要系处置参股公司广州一道注塑机械股份有限公司股权
计入当期损益的政府补助（与企业业务密切相关，按照国家统一标准定额或定量享受的政府补助除外）	15,666,485.59	19,339,398.96	10,605,891.41	
单独进行减值测试的应收款项减值准备转回		20,438.20	480,000.00	
除上述各项之外的其他营业外收入和支出	1,670,190.06	391,428.46	-259,646.48	
减：所得税影响额	5,006,875.21	3,054,657.82	1,875,843.04	
合计	27,347,169.76	16,604,079.68	42,033,526.67	--



对公司根据《公开发行证券的公司信息披露解释性公告第 1 号——非经常性损益》定义界定的非经常性损益项目，以及把《公开发行证券的公司信息披露解释性公告第 1 号——非经常性损益》中列举的非经常性损益项目界定为经常性损益的项目，应说明原因

适用  不适用

公司报告期不存在将根据《公开发行证券的公司信息披露解释性公告第 1 号——非经常性损益》定义、列举的非经常性损益项目界定为经常性损益的项目的情形。

## 第三节 公司业务概要

### 一、报告期内公司从事的主要业务

公司是否需要遵守特殊行业的披露要求

否

(一) 主营业务、主要产品及其用途、经营模式和主要业绩驱动因素。

#### 1、主营业务

公司目前的主营业务为自动化包装机械的研发、生产和销售；饮料、日化洗液等液体的代加工。目前公司产品销售主要集中在液体PET瓶包装机械以及智能后段包装机械方面，涵盖饮料包装机械领域，以及日化、油脂、调味品等高黏度流体包装机械领域。随着各行各业对工业自动化设备需求的进一步加强，公司的智能后段包装设备的应用范围得到不断扩大，公司的智能后段包装设备涵盖了智能装箱机、智能装盒机、智能送料机、并联机器人等一系列工业自动化设备，替代人工积极作用明显，应用范围广泛。

公司致力于发展成为世界知名的饮料及其它液体包装机械全面解决方案的综合提供商及工业自动化解方案综合提供商，目前是全球少数几家能够提供饮料包装全面解决方案的设备供应商之一。未来公司将聚焦在饮料、油脂、日化等快消品行业和塑料制品行业，为客户提供专业的整体智能解决方案。

#### 2、主要产品及其用途

公司专业研发、生产、销售适用于各种饮用水、含汽饮品、茶、果蔬汁等饮料，食用油、调味油等液体食品，洗衣液、洗发水等液体日化品及其他液体的大型成套包装设备，并为客户提供液体包装全面解决方案，主要产品定位于包装机械中的中高端产品，主要包括水处理系列设备、饮料前处理系列设备、吹灌旋一体设备、大容量灌装系列设备、吹瓶系列设备、输送系列设备、贴标系列设备、包装系列设备和工业自动化设备。

#### 3、主要经营模式

##### (1) 采购模式

公司主要原材料包括外购机械加工件、电气元器件、不锈钢材料、配套设备等。采购工作主要采取招投标的方式进行，同时由独立的稽核部门对采购价格、采购行为进行监督。对

于如不锈钢等价格波动较大的原材料，每次采购均采用比价的方式进行；对于价格波动不大的通用物料则采取年度投标的方式锁定半年或一年的供应价格，单次或临时采购采用投标的方式进行。每种主要原材料一般都有2-4家备选供应商。

## （2）生产模式

### ①订单生产

由于不同饮料生产企业对包装设备的平面布局、设备配置、性能指标往往有不同的要求，因而大型包装成套设备一般属于非标准件产品，需要根据客户的要求进行定制生产。

按照客户订单实行以销定产，使得公司可以根据生产计划来制定原材料采购计划，能有效控制原材料的库存量和采购价格，减少资金占用，最大限度提高公司的经营效率。

### ②及时快速响应

大型液体包装成套设备的研发、生产具有多品种、多批次的特点。在接到客户订单后，公司在整线设计、产品试制阶段，不仅需要接受客户严格的工艺进度和产品质量审核，还要根据客户产品更新换代的要求迅速开发、设计新的产品，所以对公司的快速响应能力有较高的要求。

### ③专业设计、精工制造与外协加工结合

公司主要产品是高度机电一体化的高精密高速设备，专业的设计和精工制造是保证产品质量和技术水平的关键。产品设计包括机械设计和自动控制系统的软件编程设计，这些关键技术全部掌握在公司。公司对于关键零部件和关键生产过程具有完全的控制能力。公司委托的每一家外协厂商只加工主要部件中的部分零件，而非加工整个部件，核心零部件中大部分由公司直接加工或控制某道工序。主要部件的组装都是在本公司完成，部件组装的图纸和工艺公司严格保密。因此，从制造出完整部件并使之发挥相应功能的角度来说，公司产品的主要部件的制造都是公司自己完成。部件组装调试之后的总机组装、调试全部在公司进行。除了对关键零部件的控制外，公司对生产过程中的工艺参数和其他技术诀窍也严格保密。

公司核心零部件部分外协加工有主客观两方面的原因，在公司资金和加工能力有限的情况下，将部分零部件委托外协加工，充分利用珠江三角洲发达的加工工业优势，同时有利于公司将有限的资金集中于研究开发和拓展销售等方面，为公司创造更多的价值。

## （3）销售模式

公司采用直销为主、代理销售为辅的销售模式，销售网络由公司自己的销售部门和代理商组成，并在销售部门下设项目部配合工程部对销售客户进行跟踪调查并提供相应的售后服务。

#### ①销售策略

公司坚持“为您而转（RUNS FOR YOU）”的经营理念，以客户为中心开展各项经营活动。公司核心销售策略为：依托产品、技术和质量管理等方面的综合优势，为客户提供长期服务，谋求与客户建立战略合作伙伴关系，并成为跨国公司全球采购平台的供应商，打造国际性品牌。

公司与可口可乐、百事可乐、达能、宝洁（P&G）等跨国公司建立了长期合作关系，为这些公司及怡宝、娃哈哈、汇源、福建达利等国内外知名企业提供了优良的设备和完善的服务。

#### ②销售渠道

直销：由公司销售人员及办事处人员直接与客户洽谈销售。

代理：通过国内外代理商进行销售。

展会：参加国内外大型专业机械展会是开拓大客户的良机，公司每年都会参加“广交会”，同时有选择性地参加国内外大型专业展会，如中国国际啤酒、饮料制造技术及设备展览会、慕尼黑国际饮料及酿造技术博览会等。

网络：利用公司网站（[www.tech-long.com](http://www.tech-long.com)）及其他网站等网络平台进行产品宣传和业务联系。

### 4、主要的业绩驱动因素：

#### （1）下游行业稳步发展

随着我国经济的快速发展，国内居民的购买力水平和消费意愿也逐步增强，消费观念将趋向进一步提高生活质量。饮料市场的需求随着经济的发展和人们生活水平的提高稳步增长。同时，饮料的包装形式具有较强的时尚特征，包装形式变化较快，而不同的包装形式需要不同的包装机械和工艺技术，因此饮料市场需求的稳步提高以及饮料包装形式的较快变化将使得中国饮料包装机械的市场需求有望实现快速、平稳的增长。

#### （2）国内产品低成本优势

与国外知名企业的产品相比，国内相对较低的人工及原材料成本使得国内产品具有一定

的低成本优势。通过多年持续不断的研发投入，公司已具备一定的技术实力和自主创新能力，使得所生产的产品具有较高的性价比优势。公司产品具备了与跨国公司产品在国内与国际市场上进行竞争的實力，在国内正在逐步替代进口产品。

### （3）技术水平有了长足进步

由于我国饮料包装机械行业起步较晚，在产品的研发、设计、生产与技术方面与发达国家有一定的差距。但在国家产业政策的支持下，公司依靠自主创新，同时注重引进吸收国外先进技术和经验，在部分领域和主要产品上已经取得了长足进步，与发达国家的技术水平已非常接近；在部分产品的性能方面，已经达到国际先进水平，在市场上的竞争力进一步增强。

（二）报告期内公司现有业务所处行业的发展趋势、周期性特点以及公司所处的行业地位。

#### 1、现有业务的行业发展趋势及周期性特点

##### （1）饮料包装机械领域

公司主要产品属于饮料包装机械行业，下游饮料行业经过十几年的快速发展，近几年饮料行业发展增速放缓。就下游饮料行业长远发展来看，饮料行业随着国民生活水平的提高和消费主体的变化，消费需求与消费趋势也对应的产生了不同的变化，创新、消费升级、市场细分、新兴渠道是未来市场增长的关键驱动因素。饮料行业属于快速消费品行业，有一定的季节性，对本行业形成一定的影响，饮料包装机械行业冬季、春季的销售量往往较大。

##### （2）高黏度流体包装机械领域

随着我国居民收入水平的逐年提高，与居民生活水平密切相关的日化、油脂、调味品行业市场的需求有望持续增长，将相应带动高黏度流体包装设备的市场需求。目前人工成本逐年增加，也将进一步带动公司下游企业对自动化设备的需求。

##### （3）后段智能包装机械领域

目前，“用工荒”已成为众多行业面临的一大困扰，越来越少的人愿意从事工资低、单调重复繁重、环境差的工作，导致低端劳动力供给不足；近年来，制造业人均工资逐年上升，已成为企业成本控制的一大难题，同时老龄化带来的适龄劳动力比例逐步下降等情况，都对工业自动化提出了新的需求。

后段智能包装机械不仅在取代人工作业方面优势明显，而且在提高生产线效率、工厂物

流方面具有明显优势，市场前景非常广阔。

#### （4）液体代加工业务领域

液体代加工业务目前国内规模最大的在饮料代加工领域，随着下游饮料行业产量的逐年增长，饮料产量的规模越来越大，同时，出于运输成本考虑，饮料生产企业的生产和销售半径往往较短，需要多处投资设立生产工厂，饮料代工领域的前景非常广阔。

同时，由于近几年饮料行业增速放缓，饮料企业间竞争加剧，各饮料品牌的发展情况有较大差距，这对饮料代加工领域来说，代加工饮料品牌选择的的风险加大。

### 2、公司所处的行业地位

公司经过近二十年的发展，在液体包装机械领域，目前生产规模、市场占有率均在国内处于领先地位，是国内饮料包装机械行业的龙头企业。公司拥有国家级企业技术中心，是国家火炬计划重点高新技术企业。公司具备良好的技术研发能力，拥有一系列品质优越的产品，例如全自动高速PET瓶吹瓶机、全自动高速灌装机（包括水生产线、油生产线、各种饮料生产线）、膜包机、码垛机、贴标机以及吹灌旋系列等系列产品，技术水平在国内领先。公司的全面解决方案及高性价比优势使产品在国际市场上具有较强的市场竞争力，已对跨国公司的进口产品产生了替代作用，同时部分产品出口至海外市场，参与国外高端市场的竞争。在饮料包装领域及日化、油脂、调味品等高黏度流体包装机械领域，公司拥有的客户群已超过400家国内外企业，积累了丰富的客户资源，具有深厚的市场基础。今后，公司将充分利用现有的市场优势，更加专注于与国内外的高端客户建立长期、稳定的合作关系。同时，公司业务面向全球市场，区域市场广阔，目前公司的业务覆盖全球约66个国家和地区，公司已成为一家国际化的液体包装机械制造公司。

## 二、主要资产重大变化情况

### 1、主要资产重大变化情况

主要资产	重大变化说明
股权资产	公司处置参股公司广州一道注塑机械股份有限公司股权
固定资产	报告期内无重大变化。
无形资产	报告期内无重大变化。
在建工程	报告期内无重大变化。

## 2、主要境外资产情况

适用  不适用

## 三、核心竞争力分析

公司是否需要遵守特殊行业的披露要求

否

公司自成立以来，在技术研发、品牌、产品与市场等方面拥有明显优势，形成公司独有的核心竞争力，为实现未来可持续发展奠定了较为坚实的基础。

### （一）技术研发优势

公司在经营发展过程中，一直高度重视技术研发和自主创新。公司的核心技术均来自于自主研发，公司在新技术、外观设计和加工工艺等方面形成了大量的专利与非专利技术。

#### 1、公司专利情况

在报告期内，公司新申请专利95项，实现专利授权91项，其中发明专利46项，实用新型专利44项，PCT专利1项。




截至报告期末，公司累计申请专利864项；实现专利授权520项，其中发明专利171项，实用新型专利358项，外观设计专利2项。

#### 2、公司注册商标情况

在报告期内，公司新注册商标2件，均为国内注册商标。

截至2017年12月31日，我司拥有注册商标24件，其中国内19件、香港2件、越南2件，通过马德里商标注册1件（同时申请进入其成员国有21个国家，已获得日本、韩国、美国等21个国家商标授权认证）。2017年申请延续了“达意隆”的广州市/广东省著名商标称号。

已获得商标如下：

序号	商标	序号	商标	序号	商标
1		2		3	
4		5	TECH-LONG	6	

## 3、在报告期内已完成的重大项目、科研成果

序号	项目类别	项目内容
1	科技成果	“工业炸药自动贴标及装车机器人系统”通过科技成果鉴定
2	国家地方联合工程研究中心	饮料包装成套设备国家地方联合工程研究中心顺利通过验收
3	国家标准	牵头起草国家标准GB/T 33753-2017《回转式全自动粘流体灌装封盖机通用技术要求》
4		参与起草国家标准GB/T 34268-2017《啤酒玻璃瓶灌装生产线通用技术要求》
5	技术改造项目	“液态产品包装产线智能运维技术改造项目”列入2017年市工业转型升级专项资金机器人及智能装备项目（第一批）
6	技术改造项目	“高速高可靠性工业机器人本体及系统集成技术改造项目”列入广东省重大科技成果产业化扶持专项
7	科技项目	“高可靠性智能型无菌灌装生产线的研发与产业化项目”顺利通过验收
8	科技项目	“网络化数控高速PET瓶装饮料装备关键技术研发及应用示范”项目顺利通过验收
9	科技项目	基于机器视觉的高速高精并联机器人的研发及产业化项目列入2017年产学研协同创新重大专项（产业技术研究专题）
10	智能制造综合标准化项目	参与2017年智能制造综合标准化项目“智能装备故障诊断和预测性维护共性技术标准研究及试验验证”

## 4、公司在报告期内荣获的主要荣誉如下：

- “一种斜盖理盖机”荣获广州市专利优秀奖；
- 在工业机器领域，入选广东省机器人骨干企业；
- 被评为“2017年度广东省出口名牌企业”；
- 荣获中国机械工业科学技术奖二等奖（液体食品灌装设备系列标准研究）；
- 工业炸药自动贴标及装车机器人系统被评选为“高新技术产品”；
- 荣获“中国包装百强企业”称号；
- 被评为“广东省战略性新兴产业骨干企业（智能制造领域）”；
- 被评为“高新技术企业”称号；
- 荣获“第十九届中国专利优秀奖（用于吹瓶机的模架开合和底模升降的联动机构、一种斜盖理盖机）”。

## 5、获得的重大科研成果

## (1) 国家火炬计划项目、发改委产业化项目

序号	项目名称	颁证日期、批准日期	编号	颁发部门、批准部门
----	------	-----------	----	-----------



1	高黏度流体灌装设备 建设项目	2009 年	重点产业振兴和技术改造（第一批）2009 年第二批新增中央预算内投资计划项目	国家发改委
2	茶果蔬饮料加工成套 设备开发项目	2006 年	重大装备自主化专项（发改投资）【2006】 1623 号	国家发改委
3	数控全自动旋转式 PET 瓶高速吹瓶机	2003 年 4 月	2003EB041257	科学技术部火炬高技术产业 开发中心

## (2) 国家和省级重点新产品、省级自主创新产品

序号	项目名称	颁证日期	编号	颁证部门	备注
1	全自动轻量化瓶吹灌旋 一体机（DCGS 型号）	2014 年 10 月	2014GR607003	科学技术部、环境保护部、商 务部、国家质量监督检验检疫 总局	国家重点新 产品
2	全自动高速 PET 瓶吹瓶 机（CPXX 型号）	2012 年 5 月	2012GR607002	科学技术部、环境保护部、商 务部、国家质量监督检验检疫 总局	国家重点新 产品
3	全自动轻量化瓶吹灌旋 一体机	2011 年 11 月	11B010225	广东省科学技术厅、广东省发 展和改革委员会、广东省经济 和信息化委员会	省自主创新 产品
4	RJM 系列全自动吹瓶机	2010 年 5 月	2010GRE00021	科学技术部、环境保护部、商 务部、国家质量监督检验检疫 总局	国家重点新 产品
5	PET 瓶吹瓶机	2010 年 4 月	09B010190	广东省科学技术厅、广东省发 展和改革委员会、广东省经济 和信息化委员会	省自主创新 产品
6	数控式全自动薄膜包装 机	2010 年 4 月	09B010188	广东省科学技术厅、广东省发 展和改革委员会、广东省经济 和信息化委员会	省自主创新 产品
7	茶果蔬汁热灌装生产线	2010 年 4 月	09B010189	广东省科学技术厅、广东省发 展和改革委员会、广东省经济 和信息化委员会	省自主创新 产品
8	高黏度流体灌装一体化 成套设备开发 TL-FC4016-64	2008 年 4 月	2007GRE00100	广东省科学技术厅	省重点新产 品

## (3) 高新技术产品认定证书

序号	项目名称	颁证日期	编号	颁发部门
1	并联机器人	2016 年 12 月	粤高企协[2016]26 号	广东省高新技术 企业协会
2	全自动高速酱油灌装机	2014 年 4 月	粤科高字[2014]54 号	广东省科学技 术厅

3	PET 瓶高速吹瓶机	2008 年 12 月	粤科函高字[2008]1234 号	广东省科学技术厅
4	PET 瓶饮料高速热灌装生产线	2008 年 12 月	粤科函高字[2008]1234 号	广东省科学技术厅
5	含气灌装机	2008 年 12 月	粤科函高字[2008]955 号	广东省科学技术厅

#### (4) 专利奖

序号	专利名称	奖项	日期	颁发部门
1	一种分配器内轴结构的防转装置	第十八届中国专利优秀奖	2016 年 12 月	中华人民共和国国家知识产权局
2	一种星轮盘传动机构及其装配方法	第十七届中国专利优秀奖	2015 年 11 月	中华人民共和国国家知识产权局
3	用于吹瓶机的模架开合和底模升降的联动机构	2016 年广东专利奖金奖	2015 年 11 月	广东省知识产权局
4	一种酱油灌装机	第十六届中国专利优秀奖	2014 年 11 月	中华人民共和国国家知识产权局
5	液体定量灌装装置	第一届广州市专利优秀奖	2012 年 2 月	广州市知识产权局
6	瓶胚加温风流通系统	第十三届中国专利优秀奖	2011 年 11 月	中华人民共和国国家知识产权局
7	用于吹瓶机的模架开合和底模升降的联动机构	第十九届中国专利优秀奖	2017 年 12 月	中华人民共和国国家知识产权局
8	一种斜盖理盖机	第十九届中国专利优秀奖	2017 年 12 月	中华人民共和国国家知识产权局
9	一种斜盖理盖机	2016 年广州市科学技术奖 专利优秀奖	2017 年 3 月	广州市人民政府

#### (二) 品牌优势

经过多年的品牌经营实践，公司的品牌影响力不断扩大，在业内享有较高的知名度和美誉度。公司致力于发展成为世界知名的饮料及其它液体包装机械全面解决方案的综合提供商及工业自动化解方案综合提供商，目前是全球少数几家能够提供饮料包装全面解决方案的设备供应商之一。公司将利用已掌握的核心技术和较强的市场开拓能力，在国内外打造“TECH-LONG”自主品牌。

#### (三) 产品与市场优势

经过在研发上持续有效的投入，公司的系列液体包装机械产品在质量、性能、产品的丰富性上已领先国内竞争对手，较之国外竞争对手的技术能力已达到相当接近的水平。同时，公司的智能机器人也已成功在格力、蓝月亮、宝洁代工厂等知名企业得到应用。

公司经过近二十年的发展，在液体包装机械领域，目前生产规模、市场占有率均在国内处于领先地位，是国内饮料包装机械行业的龙头企业。公司拥有国家级企业技术中心，是国家高新技术企业。公司具备良好的技术研发能力，拥有一系列品质优越的产品，例如全自动高速PET瓶吹瓶机、全自动高速灌装机、全自动PET瓶吹灌旋一体机等系列产品，技术水平在国内领先。公司的全面解决方案及高性价比优势使产品在国际市场上具有较强的市场竞争力，对跨国公司的进口产品产生了替代作用，同时部分产品出口至海外市场，参与国外高端市场的竞争。在饮料包装领域及日化、油脂、调味品等高黏度流体包装机械领域，公司拥有的客户群已超过400家国内外企业，积累了丰富的客户资源，具有深厚的市场基础。今后，公司将充分利用现有的市场优势，更加专注于与国内外的高端客户建立长期、稳定的合作关系。

报告期内，公司核心竞争力不断增强。

## 第四节 经营情况讨论与分析

### 一、概述

2017年，我国经济整体保持了较为稳定的局面，经济结构进一步深化调整。国内外饮料包装机械行业市场竞争依旧较为激烈，同时国际政治经济局势呈现出新的变化，给公司的业务发展带来了新的挑战和机遇。

面对市场形势的变化，公司持续聚焦公司主业，积极开拓创新，深化整合布局，强化内部管理，优化业务流程，扎实推进各项工作。经过近几年的不断革新管理和深化布局产业，公司现有业务出现触底回升，公司在本年度实现了扭亏为盈。报告期内，公司2017年实现营业收入961,627,693.97元，较去年同期上升22.73%；公司实现利润总额18,985,703.38元，较上年同期上升140.67%；归属于上市公司股东的净利润20,178,249.16元，较上年同期上升144.53%。

报告期内，公司坚定贯彻落实年度经营计划，主要完成如下工作：

**（一）持续聚焦公司主业，以客户为中心，积极开拓市场，深化整合业务布局，实现销售收入稳步增长。**

1、报告期内，公司以客户需求为导向，持续产品结构优化，提升产品附加值，积极开拓市场，突出产品主力机型。在吹瓶机、灌装机、膜包机、码垛机和吹灌旋系列产品方面，取得良好的业绩；通过继续拓展国内市场领域，深化整合业务布局，在不断巩固传统业务市场地位的同时，加大高附加值产品销售比例，促进了公司业绩的稳步发展。

2、公司加强了对国内外饮料行业高端、战略性客户的开拓力度。公司一方面通过美国子公司和欧洲子公司，依托公司产品名牌机型，逐步开拓北美市场和欧洲市场，另一方面加大了开拓其它国家市场的力度，挖掘市场潜力。通过自有销售渠道、海外代理机构等多方面逐步完善海外销售及售后体系，提高公司“达意隆”品牌的知名度，提升公司产品在国际市场上的竞争力，促进海外市场的业绩增长，进一步优化公司海外市场结构。

3、公司进一步的规范和优化市场营销模式，提升代理商的市场营销能力，尤其是在产品售中和售后阶段的服务能力；同时制定相关政策，加强市场风险的管控，调动代理商的积极

性。

(二) 以客户为中心, 强化客户导向, 持续产品结构优化, 推动产品质量和智能化稳步提升。

1、报告期内, 公司加强对产品市场的分析研判, 强化客户需求为导向, 以用户为中心, 通过技术创新、品质提升, 做用户认可的产品, 打造精品项目案例, 实现差异化竞争优势和产品持续领先。

2、公司保持对智能自动化产品的研发及投入, 改善产品结构, 推动产品技术创新, 推动智能制造升级, 对标国际一流产品、丰富中高端产品布局, 打造具有核心竞争力产品, 并通过一系列重点研发项目, 努力实现关键技术的突破。

3、在从事技术研发的同时, 公司亦注重研发成果的转化, 持续获得多项奖励及认定。公司依靠持续多年的技术积累, 已拥有520项专利技术, 形成了业内领先的技术优势。报告期, 公司新申请专利95项; 实现专利授权91项, 其中发明专利46项, 实用新型专利44项, 通过专利合作协定授权1项。公司新注册商标2件, 均为国内注册商标。

4、报告期内, 公司的“用于吹瓶机的模架开合和底模升降的联动机构”、“一种斜盖理盖机”两项专利获得第十九届中国专利优秀奖, 是本公司继第十三届、第十六届、第十七届及第十八届以来第五次获此殊荣的发明专利; 同时, “一种斜盖理盖机”还荣获广州市专利优秀奖; 公司“液体食品灌装设备系列标准研究”荣获中国机械工业科学技术奖二等奖; 公司“工业炸药自动贴标及装车机器人系统”获得高新技术产品称号; 公司在不断提升自主创新能力的同时还被评为中国包装百强企业、高新技术企业、广东省战略性新兴产业骨干企业(智能制造领域)、2017年度广东省出口名牌企业和广东省机器人骨干企业。

(三) 强化信息化与内部管理, 优化业务流程, 扎实推进各项工作

1、公司持续推进管理信息化, 推进产品订单、采购、生产、交付、配件供应、售后服务等业务一体化信息管理, 逐渐巩固信息化管理的初步成效。

2、建立管理例会制度, 推行周例会与周计划, 通过督导检查与考核, 强化责任感, 构建精益管理的长效推进机制; 强化各部门的业务协同, 推动精益管理与日常工作的有机整合。

3、规范和改进采购管理, 完善了采购管理、供应商管理、废旧物资管理等各项制度, 严格执行采购审批程序, 加强对各采购环节的管控。

4、多措并举降本增效取得显著成果。公司狠抓工艺纪律执行，加强内控与风险管理，安全生产保持平稳态势；健全完善《安全生产责任制度考核办法》，加强安全生产责任制考核，安全管理责任和制度体系进一步完善。

#### （四）完善公司治理，促进公司规范运作。

报告期内，公司严格执行《公司法》、《证券法》、《上市公司治理准则》以及《深圳证券交易所股票上市规则》和中国证监会有关法律法规的要求，及时建立健全各项规章制度，不断完善法人治理结构，促进公司规范运作。

#### （五）社会责任履行情况

公司在发展壮大的过程中，始终坚持积极履行社会责任，在实践中追求企业与员工、社会、自然的和谐发展，以实际行动回报社会，践行社会责任。公司在追求经济效益、保护股东权益的同时，积极维护公司债权人及公司员工的合法权益，诚信对待供应商、客户，并响应政府号召，开展精准扶贫，积极从事社会公益活动。

##### 1、股东权益保护

公司建立了完善的治理结构，建立了一整套内控制度，这些措施保障了公司在重大事项上决策机制的完善与可控性；公司通过多种方式搭建多形式的投资者交流平台与途径，并严格按照有关法律、法规、《公司章程》和公司相关制度的要求，及时、真实、准确、完整地进行信息披露，确保公司所有股东能够有公平、公正、公开、充分的机会获得公司信息，保障全体股东平等的享有法律、法规、规章所规定的各项合法权益。

##### 2、债权人权益保护

公司一贯奉行稳健诚信的经营策略，充分尊重公司债权人对其债权权益相关的重大信息的知情权，高度重视债权人的合法权益。在公司的经营决策过程中，公司严格遵守相关合同及制度，债权人为维护自身利益需要了解公司有关经营、管理等情况时，公司全力予以配合和支持。

##### 3、员工权益保护

公司重视人才培养，通过为员工提供职业生涯规划，组织各类企业培训，并鼓励在职学习，以提升员工素质，实现员工与企业的共同成长。公司严格遵守《劳动法》、《劳动合同法》等法律法规的要求，构建和谐和谐的劳资关系，为员工提供良好的工作、生活环境。

#### 4、产品质量保证

公司严格按照ISO9001质量管理体系要求开展质量管理活动，加强与供应商的沟通合作，实现互惠共赢；严格把控产品质量，注重产品安全，保护消费者利益。

#### 5、开展精准扶贫，积极参与社会公益事业

公司积极响应政府号召，从教育方面参与精准扶贫，在力所能及的范围内回馈社会。公司根据《区政协爱心帮扶项目管理办法》向黄埔区政协慈善项目管理小组提供捐款8万元，旨在帮助辖区内困难群众及对口精准扶贫。

未来，公司将积极履行社会责任，创建和谐企业。在力所能及的范围内，兼顾环境保护的同时，致力于打造广受客户青睐、赢得社会信赖的知名品牌，实现商业利益与社会责任的高度统一，为构建和谐社会作出新的贡献。

## 二、主营业务分析

### 1、概述

2017年公司实现营业总收入961,627,693.97元，较上年同期增长22.73%，营业成本为710,434,163.50元，较上年同期增长18.52%。报告期内，在公司的大力开拓下，公司海外业务量逐步增长。

报告期内，2017年公司销售费用120,097,737.72元，较上年同期增加14.02%，主要是2017年公司营业收入同比增长所致。财务费用25,845,006.04元，较上年同期增加233.03%，主要是报告期内人民币升值，汇兑损失增加所致。

报告期内，公司研发投入49,040,828.51元，较上年同期增长30.77%，主要是报告期内公司为适应市场需求加大了研发力度所致。

报告期内，公司经营活动产生的现金流量净额127,359,150.94元，较上年同期增长218.63%，主要是报告期内销售商品、提供劳务收到的现金较上年同期增长所致；投资活动产生的现金流量净额-8,000,402.35元，较上年同期增长73.44%，主要是报告期内处置所持广州一道注塑机械股份有限公司股权，收回股权转让款10,500,000.00元，同时，报告期内，公司购建固定资产、无形资产和其他长期资产所支付的现金较上年同期减少；筹资活动产生的现金流量净额-124,016,776.93元，较上年同期减少210.20%，主要是报告期内向银行贷款和融

融资租赁借款减少及偿还银行贷款所支付的现金较上年同期增长共同影响所致；公司现金及现金等价物净增加额-8,527,126.65元，较上年同期增加63.72%，主要是报告期内经营活动产生的现金流量净额增加所致。

## 2、收入与成本

### (1) 营业收入构成

单位：元

	2017 年		2016 年		同比增减
	金额	占营业收入比重	金额	占营业收入比重	
营业收入合计	961,627,693.97	100%	783,512,353.12	100%	22.73%
分行业					
液体包装机械及自动化设备	961,627,693.97	100.00%	783,512,353.12	100.00%	22.73%
分产品					
灌装生产线	420,986,113.40	43.78%	408,690,046.45	52.16%	3.01%
全自动 PET 瓶吹瓶机	282,371,176.19	29.36%	153,580,293.88	19.60%	83.86%
二次包装设备	76,172,267.64	7.92%	55,873,496.44	7.13%	36.33%
代加工	182,098,136.74	18.94%	165,368,516.35	21.11%	10.12%
分地区					
华东	99,497,942.43	10.35%	56,128,588.10	7.16%	77.27%
华南	298,531,450.65	31.04%	274,313,050.91	35.01%	8.83%
华西	30,415,632.26	3.16%	51,391,042.68	6.56%	-40.82%
华北	197,917,569.67	20.58%	194,262,456.93	24.79%	1.88%
国外	335,265,098.96	34.87%	207,417,214.50	26.47%	61.64%

注：公司应当结合行业特征和自身实际情况，分别按行业、产品及地区说明报告期内公司营业收入构成情况。

### (2) 占公司营业收入或营业利润 10%以上的行业、产品或地区情况

适用  不适用

公司是否需要遵守特殊行业的披露要求

否

单位：元

	营业收入	营业成本	毛利率	营业收入比上年同期增减	营业成本比上年同期增减	毛利率比上年同期增减



分行业						
液体包装机械及自动化设备	961,627,693.97	710,434,163.50	26.12%	22.73%	18.52%	2.62%
分产品						
灌装生产线	420,986,113.40	302,861,907.13	28.06%	3.01%	1.39%	1.15%
全自动 PET 瓶吹瓶机	282,371,176.19	194,602,245.16	31.08%	83.86%	68.47%	6.29%
二次包装设备	76,172,267.64	58,583,619.85	23.09%	36.33%	27.39%	5.39%
代加工	182,098,136.74	154,386,391.36	15.22%	10.12%	10.90%	-0.60%
分地区						
华东	99,497,942.43	71,345,680.35	28.29%	77.27%	65.89%	4.91%
华南	298,531,450.65	236,464,723.17	20.79%	8.83%	4.30%	3.44%
华西	30,415,632.26	26,166,991.16	13.97%	-40.82%	-37.77%	-4.20%
华北	197,917,569.67	163,121,011.77	17.58%	1.88%	10.04%	-6.11%
国外	335,265,098.96	213,335,757.05	36.37%	61.64%	53.05%	3.57%

公司主营业务数据统计口径在报告期发生调整的情况下，公司最近 1 年按报告期末口径调整后的主营业务数据

适用  不适用

### (3) 公司实物销售收入是否大于劳务收入

是  否

行业分类	项目	单位	2017 年	2016 年	同比增减
液体包装机械及自动化设备	销售量	台/套	406	312	30.13%
	生产量	台/套	395	318	24.21%
	库存量	台/套	73	84	-13.10%

相关数据同比发生变动 30% 以上的原因说明

适用  不适用

报告期内销售量 406 台套，比上年同期增长 30.13%，主要是公司总体销售订单有所增长所致。

### (4) 公司已签订的重大销售合同截至本报告期的履行情况

适用  不适用

### (5) 营业成本构成

行业和产品分类

单位：元

行业分类	项目	2017 年	2016 年	同比增减
------	----	--------	--------	------

		金额	占营业成本比重	金额	占营业成本比重	
液体包装机械及自动化设备	原材料	542,587,573.15	76.37%	443,426,440.98	74.00%	2.37%
	人工工资	89,059,260.77	12.54%	77,184,965.58	13.00%	-0.46%
	折旧	44,601,483.86	6.28%	43,077,305.00	7.00%	-0.72%
	燃料及动力	17,571,556.12	2.47%	21,207,711.26	4.00%	-1.53%
	其他制造费用	16,614,289.60	2.34%	14,517,679.12	2.00%	0.34%
合计		710,434,163.50	100.00%	599,414,101.94	100.00%	0.00%

单位：元

产品分类	项目	2017 年		2016 年		同比增减
		金额	占营业成本比重	金额	占营业成本比重	
灌装生产线	原材料	246,378,134.35	34.68%	244,139,745.35	41.00%	-6.32%
	人工工资	37,828,403.79	5.32%	37,263,956.39	6.00%	-0.68%
	折旧	10,295,663.10	1.45%	9,815,345.14	2.00%	-0.55%
	燃料及动力	1,648,832.71	0.23%	2,194,917.59	0.00%	0.23%
	其他制造费用	6,710,873.18	0.94%	5,298,357.03	1.00%	-0.06%
小计		302,861,907.13	42.63%	298,712,321.50	50.00%	-7.37%
全自动 PET 瓶吹瓶机	原材料	164,025,034.95	23.09%	95,194,773.87	16.00%	7.09%
	人工工资	18,363,612.82	2.58%	12,623,961.15	2.00%	0.58%
	折旧	6,561,737.69	0.92%	4,787,168.46	1.00%	-0.08%
	燃料及动力	2,286,301.97	0.32%	2,149,998.75	0.00%	0.32%
	其他制造费用	3,365,557.73	0.47%	753,052.95	0.00%	0.47%
小计		194,602,245.16	27.39%	115,508,955.18	19.00%	8.39%
二次包装设备	原材料	45,006,344.44	6.34%	38,476,054.70	6.00%	0.34%
	人工工资	9,396,207.99	1.32%	4,810,973.02	1.00%	0.32%
	折旧	2,242,799.98	0.32%	1,591,238.84	0.00%	0.32%
	燃料及动力	337,096.97	0.05%	294,755.71	0.00%	0.05%
	其他制造费用	1,601,170.47	0.23%	812,958.27	0.00%	0.23%
小计		58,583,619.85	8.25%	45,985,980.54	8.00%	0.25%
代加工	原材料	87,178,059.41	12.27%	65,615,867.06	11.00%	1.27%
	人工工资	23,471,036.17	3.30%	22,486,075.02	4.00%	-0.70%
	折旧	25,501,283.09	3.59%	26,883,552.56	4.00%	-0.41%

	燃料及动力	13,299,324.47	1.87%	16,568,039.21	3.00%	-1.13%
	其他制造费用	4,936,688.22	0.69%	7,653,310.87	1.00%	-0.31%
小计		154,386,391.36	21.73%	139,206,844.72	23.00%	-1.27%
合计		710,434,163.50	100.00%	599,414,101.94	100.00%	0.00%

说明

无

#### (6) 报告期内合并范围是否发生变动

是  否

公司本期的合并财务报表范围发生变化，新增子公司达意隆包装机械及孙公司欧洲达意隆。

#### (7) 公司报告期内业务、产品或服务发生重大变化或调整有关情况

适用  不适用

#### (8) 主要销售客户和主要供应商情况

公司主要销售客户情况

前五名客户合计销售金额（元）	231,033,640.17
前五名客户合计销售金额占年度销售总额比例	24.03%
前五名客户销售额中关联方销售额占年度销售总额比例	0.00%

注：属于同一实际控制人控制的客户应当合并列示，受同一国有资产管理机构实际控制的除外。

公司前 5 大客户资料

序号	客户名称	销售额（元）	占年度销售总额比例
1	第一名	82,493,789.53	8.58%
2	第二名	67,459,403.94	7.02%
3	第三名	38,280,038.84	3.98%
4	第四名	22,360,729.58	2.33%
5	第五名	20,439,678.28	2.13%
合计	--	231,033,640.17	24.03%

注：属于同一实际控制人控制的客户应当合并列示，受同一国有资产管理机构实际控制的除外。

主要客户其他情况说明

适用  不适用

公司主要供应商情况

前五名供应商合计采购金额（元）	80,027,731.07
前五名供应商合计采购金额占年度采购总额比例	18.04%

前五名供应商采购额中关联方采购额占年度采购总额比例	0.00%
---------------------------	-------

注：属于同一实际控制人控制的供应商应当合并列示，受同一国有资产管理机构实际控制的除外。

公司前 5 名供应商资料

序号	供应商名称	采购额（元）	占年度采购总额比例
1	第一名	35,904,806.28	8.09%
2	第二名	12,986,649.38	2.93%
3	第三名	10,569,374.16	2.38%
4	第四名	10,566,416.43	2.38%
5	第五名	10,000,484.82	2.25%
合计	--	80,027,731.07	18.04%

注：属于同一实际控制人控制的供应商应当合并列示，受同一国有资产管理机构实际控制的除外。

主要供应商其他情况说明

适用 不适用

### 3、费用

单位：元

	2017 年	2016 年	同比增减	重大变动说明
销售费用	120,097,737.72	105,333,369.32	14.02%	报告期内无重大变化。
管理费用	93,693,203.48	93,949,451.43	-0.27%	报告期内无重大变化。
财务费用	25,845,006.04	7,760,633.64	233.03%	报告期内人民币升值，汇兑损失增长所致。

### 4、研发投入

适用 不适用

报告期内，公司加强对产品市场的分析研判，强化客户需求为导向，以用户为中心，通过技术创新、品质提升，做用户认可的产品，打造精品项目案例，实现差异化竞争优势和产品持续领先。

公司保持对智能自动化产品的研发及投入，改善产品结构，推动产品技术创新，推动智能制造升级，对标国际一流、丰富中高端产品布局，打造具有核心竞争力产品，并通过一系列重点研发项目，努力实现关键技术的突破。

公司研发投入情况

	2017 年	2016 年	变动比例

研发人员数量（人）	304	309	-1.62%
研发人员数量占比	20.27%	21.98%	-1.71%
研发投入金额（元）	49,040,828.51	37,500,541.89	30.77%
研发投入占营业收入比例	5.10%	4.79%	0.31%
研发投入资本化的金额（元）	0.00	0.00	0.00%
资本化研发投入占研发投入的比例	0.00%	0.00%	0.00%

研发投入总额占营业收入的比重较上年发生显著变化的原因

适用  不适用

研发投入资本化率大幅变动的原因及其合理性说明

适用  不适用

## 5、现金流

单位：元

项目	2017 年	2016 年	同比增减
经营活动现金流入小计	1,063,765,780.23	837,211,447.48	27.06%
经营活动现金流出小计	936,406,629.29	944,570,896.07	-0.86%
经营活动产生的现金流量净额	127,359,150.94	-107,359,448.59	218.63%
投资活动现金流入小计	21,787,293.79	10,411,148.73	109.27%
投资活动现金流出小计	29,787,696.14	40,532,832.67	-26.51%
投资活动产生的现金流量净额	-8,000,402.35	-30,121,683.94	73.44%
筹资活动现金流入小计	266,190,918.00	371,035,212.25	-28.26%
筹资活动现金流出小计	390,207,694.93	258,496,872.42	50.95%
筹资活动产生的现金流量净额	-124,016,776.93	112,538,339.83	-210.20%
现金及现金等价物净增加额	-8,527,126.65	-23,503,909.37	63.72%

相关数据同比发生重大变动的主要影响因素说明

适用  不适用

(1) 报告期内，经营活动产生的现金流量净额增长218.63%，主要系报告期内销售商品、提供劳务收到的现金较上年同期增长所致。

(2) 报告期内，投资活动产生的现金流量净额同比增长73.44%，主要系报告期内处置所持广州一道注塑机械股份有限公司股权，收回股权转让款1,050万元，同时，报告期内，公司

购建固定资产、无形资产和其他长期资产所支付的现金较上年同期减少。

(3) 报告期内，筹资活动产生的现金流量净额同比减少210.20%，主要系报告期内向银行贷款和融资租赁借款减少及偿还银行贷款所支付的现金较上年同期增长共同影响所致。

(4) 报告期内，现金及现金等价物净增加额同比增长63.72%，主要系报告期内经营活动产生的现金流量净额增加所致。

报告期内公司经营活动产生的现金净流量与本年度净利润存在重大差异的原因说明

√ 适用 □ 不适用

报告期，经营活动产生的现金流量净额127,359,150.94元，净利润20,178,249.16元，差异107,180,901.78元，主要原因如下：

(1) 报告期末应收票据较期初减少和预收账款较期初增长，影响“销售商品、提供劳务收到的现金”；

(2) 报告期末应付票据和应付账款较期初增加，影响“购买商品、接受劳务支付的现金”。

### 三、非主营业务分析

√ 适用 □ 不适用

单位：元

	金额	占利润总额比例	形成原因说明	是否具有可持续性
投资收益	11,643,190.28	61.33%	主要系出售参股子公司一道公司股权所致	否
公允价值变动损益	0.00	0.00%	-	-
资产减值	12,952,233.16	68.22%	主要系计提坏账准备所致	否
营业外收入	3,970,147.50	20.91%	主要系收到与日常活动无关的政府补助、罚款及赔偿收入所致	否
营业外支出	721,452.58	3.80%	主要系捐赠赞助支出、违约金及罚款和其他支出所致	否
资产处置收益	62,401.16	0.33%	主要系处置固定资产收益所致	否
其他收益	14,087,980.73	74.20%	主要系收到与日常经营活动相关的政府补助所致	是

### 四、资产及负债状况分析

#### 1、资产构成重大变动情况

单位：元

	2017 年末	2016 年末	比重增减	重大变动说明
--	---------	---------	------	--------

	金额	占总资产比例	金额	占总资产比例		
货币资金	234,018,593.30	14.12%	227,534,327.80	13.89%	0.23%	
应收账款	443,801,071.52	26.78%	403,339,886.08	24.63%	2.15%	
存货	409,055,741.61	24.68%	399,117,143.82	24.37%	0.31%	
投资性房地产				0.00%	0.00%	
长期股权投资	3,361,930.44	0.20%	12,971,975.37	0.79%	-0.59%	主要系报告期公司处置参股公司广州一道注塑机械股份有限公司股权所致。
固定资产	387,938,081.02	23.41%	410,906,099.39	25.09%	-1.68%	
在建工程	556,750.00	0.03%	369,541.39	0.02%	0.01%	
短期借款	210,000,000.00	12.67%	277,081,100.00	16.92%	-4.25%	
应收票据	10,388,738.80	0.63%	23,520,000.00	1.44%	-0.81%	主要系报告期内公司采用银行承兑汇票结算方式较上期减少所致。
其他流动资产	6,213,013.34	0.37%	9,389,344.78	0.57%	-0.20%	主要系报告期内公司待抵扣进项税较上期减少所致。
其他非流动资产	8,498,086.86	0.51%	3,580,389.91	0.22%	0.29%	主要系公司预付软件和设备款较年初增长所致。
其他应付款	24,660,103.48	1.49%	16,071,217.29	0.98%	0.51%	主要系报告期内公司运输装卸费和邮寄快递费等未付费用较上期增加所致。
一年内到期的非流动负债	12,137,795.96	0.73%	35,382,999.15	2.16%	-1.43%	主要系报告期内公司1年内到期长期借款偿还完毕，公司全资子公司东莞宝隆包装技术开发有限公司的售后租回租金已支付完毕。
长期应付款	1,540,426.94	0.09%	10,036,632.02	0.61%	-0.52%	主要系母公司的售后租回租金将于2018年度全部支付完毕，已重分类到一年内到期的非流动负债。

## 2、以公允价值计量的资产和负债

适用  不适用

## 3、截至报告期末的资产权利受限情况

(1) 截至2017年12月31日，公司受到限制的货币资金为76,433,065.56元，是公司存入银行的开具银行承兑汇票保证金、保函保证金、信用证保证金。

(2) 2014年07月14日，公司与中国银行股份有限公司广州白云支行（以下简称“中国银

行” ) 签订编号为GDY476100120140030的《最高额抵押合同》，将粤房地产权证穗字第0510004298号、粤房地权证穗字第0510006371号抵押于中国银行；2016年8月15日，公司与中国银行签订编号为GDY476100120160048的《最高额抵押合同》，将粤（2016）广州市不动产权第06201698号抵押于中国银行。

具体内容参见公司于2014年7月16日、2016年8月10日刊登在《证券时报》及巨潮资讯网（www.cninfo.com.cn）上的《第四届董事会第十五次会议决议公告》（公告编号：2014-032）、《第五届董事会第十一次会议决议公告》（公告编号：2016-074）。

(3) 2016年3月，公司与广东粤信融资租赁有限公司（以下简称“粤信公司”）签订《融资回租合同》，将生产成套设备以“售后回租”方式与粤信公司开展融资租赁交易，融资金额为50,000,000.00元，租赁保证金为5,000,000.00元（日后可冲减租金），融资回租期限为三年。在租赁期间，公司以回租方式继续使用该部分机器设备，按期向粤信公司支付租金。租赁期满，公司以人民币1,000.00元的价格购买租赁设备所有权。该交易实质为粤信公司向公司提供融资的一种方式，并以生产成套设备作为该融资的抵押担保物。

详细内容参见公司于2015年1月28日、2016年2月23日刊登在《证券时报》及巨潮资讯网（www.cninfo.com.cn）上的《关于全资子公司拟办理融资回租业务的公告》（公告编号：2015-003）、《关于办理融资回租业务的公告》（公告编号：2016-020）。

(4) 2017年9月，公司与中国银行签订编号为GZY476100120170035的《最高额质押合同》，将换向控制阀、换向式定量灌装机及其灌装方法等29项专利质押于中国银行。

截至报告期末的资产权利受限情况详见附注七、合并财务报告项目注释78、所有权或使用权受到限制的资产。

## 五、投资状况分析

### 1、总体情况

适用  不适用

报告期投资额（元）	上年同期投资额（元）	变动幅度
11,787,103.70	0.00	100.00%

### 2、报告期内获取的重大的股权投资情况

适用  不适用



### 3、报告期内正在进行的重大的非股权投资情况

适用  不适用

### 4、以公允价值计量的金融资产

适用  不适用

### 5、募集资金使用情况

适用  不适用

公司报告期无募集资金使用情况。

## 六、重大资产和股权出售

### 1、出售重大资产情况

适用  不适用

公司报告期未出售重大资产。

### 2、出售重大股权情况

适用  不适用

交易对方	被出售股权	出售日	交易价格(万元)	本期初起至出售日该股权为上市公司贡献的净利润(万元)	出售对公司的影响	股权出售为上市公司贡献的净利润占净利润总额的比例	股权出售定价原则	是否为关联交易	与交易对方的关联关系	所涉及的股权是否已全部过户	是否按计划如期实施,如未按计划实施,应当说明原因及公司已采取的措施	披露日期	披露索引
广州凯旭投资管理有限公司	所持广州一道注塑机械股份有限公司 34.44% 股权	2017 年 11 月 27 日	2,000	-355.86	本次出售资产所得将用于公司其他正常生产经营。可收回相关投资资金,增加公司经营现金,有利于平衡和控制公司的经营风险	74.11%	协商一致,以截至 2017 年 9 月 30 日一道公司净资产为基础,以不低于标的股权对应净资产进行定价	否	-	是	是	2017 年 11 月 22 日	《关于拟对外转让参股子公司股权的公告》(公告编号:2017-043)

## 七、主要控股参股公司分析

√ 适用 □ 不适用

主要子公司及对公司净利润影响达 10% 以上的参股公司情况

单位:元

公司名称	公司类型	主要业务	注册资本	总资产	净资产	营业收入	营业利润	净利润
深圳达意隆	子公司	塑料原料及产品;包装技术的研发(不含生产加工)及相关信息咨询;国内贸易、货物及技术进出口(法律、行政法规、国务院决定规定在登记前须经批准的项目除外)。许可经营项目:包装饮用水系列产品的生产销售。	人民币 3000 万元	27,367,454.93	26,206,854.35	13,570,076.54	-461,764.71	-1,298,614.30
东莞达意隆	子公司	研究、开发、加工、制造、修理、租赁、销售:水处	人民币 1000 万元	7,864,143.85	7,835,215.42	2,617,435.91	-2,481,447.85	-2,235,025.10

		理设备，包装机械，食品机械，饮料机械，塑料模具，机械零部件，污水及废物处理设备，产品售后服务及技术咨询；机电设备和水处理设备的设计及工程安装，污水及废物处理设施的建设、设计、技术咨询，污水处理；货物进出口、技术进出口。						
合肥达意隆	子公司	饮用纯净水、饮用矿物质水及包装容器的生产与销售。	人民币 1000 万元	10,415,965.30	10,415,965.30	0.00	-82,301.42	-82,301.42
新疆宝隆	子公司	碳酸饮料、其他饮料的生产；PET 瓶、胚的生产、销售；仓储服务；包装技术研发及相关信息咨询。	人民币 3000 万元	59,981,004.03	59,166,387.58	27,621,804.04	974,669.07	690,305.88
北美达意隆	子公司	电子、机械设备的销售以及维修服务。	美元 100 万	103,761,377.23	-17,297,956.90	125,273,447.16	790,842.61	9,411,650.71
东莞宝隆	子公司	食品生产：批发、零售：预包装食品、散装食品。包装技术研发及相关信息咨询；生产、销售、加工：塑料瓶、塑料坯、塑料原料；货物进出口。	人民币 3000 万元	58,672,629.28	13,750,588.43	58,851,139.63	4,900,246.85	4,902,302.67
天津宝隆	子公司	包装技术开发及相关技术信息咨询；生产、加工、销售液体合成洗涤剂。	人民币 3000 万元	69,912,051.61	45,429,712.19	82,441,186.95	11,194,558.29	8,437,362.51
珠海宝隆	子公司	PET 瓶胚的生产与销售。	人民币 2000 万元	18,984,892.10	12,108,486.83	3,134,777.74	-4,562,023.09	-3,439,284.69
达意隆实业	子公司	食品、酒、饮料及茶生产专用设备制造；塑料加工专用设备制造；模具制造；工程和技术研究和试验发展；机电设备安装工程专业承包；专用设备修理；通用设备修理；电器辅件、配电或控制设备的零件制造；机械零部件加工；专用设备安装（电梯、锅炉除外）；机电设备安装服务；包装专用设备制造；机械工程设计服务；电力工程设计服务；投资咨询服务；机械技术咨询、交流服务；机械设备租赁；机械技术开发服务；工程和技术基础科学研究服务；货物进出口（专营专控商品除外）；电气机械设备销售；通用机械设备销售；机械配件批发；塑料制品批发；电气设备零售；商品批发贸易（许可审批类商品除外）；商品零售贸易（许	人民币 10000 万元	12,255,416.64	9,943,748.02	5,636,177.23	-72,430.75	-56,251.98

		可审批类商品除外)。						
达意隆机械 实业	子公司	包装专用设备制造；食品、酒、饮料及茶生产专用设备制造；机械设备租赁；通用机械设备销售；电气机械设备销售；机械技术开发服务；投资咨询服务；货物进出口（专营专控商品除外）；	人民币 1000 万元	0.00	0.00	0.00	0.00	0.00
一道公司	参股公司	包装专用设备制造；模具制造；机械零部件加工；塑料加工专用设备制造；机械技术开发服务；机电设备安装服务；投资咨询服务；商品批发贸易（许可审批类商品除外）；商品零售贸易（许可审批类商品除外）；货物进出口（专营专控商品除外）；技术进出口；电气设备修理。	人民币 1572.6823 万元	116,621,714.13	19,233,991.90	73,290,461.22	-12,320,015.43	-10,332,833.98

报告期内取得和处置子公司的情况

√ 适用 □ 不适用

公司名称	报告期内取得和处置子公司方式	对整体生产经营和业绩的影响
达意隆机械实业	出资成立	报告期内无业务发生

主要控股参股公司情况说明

公司与广州凯旭投资管理有限公司（以下简称“凯旭投资”）于 2017 年 11 月 27 日签署《股份转让协议书》。根据该协议，达意隆将其持有的一道公司 541.66 万股占其 34.44% 的股份比例以 2,000 万元转让予凯旭投资。达意隆于 2017 年 12 月 8 日收到首笔股权转让款。一道公司于 2017 年 12 月 12 日办理工商变更登记，变更后公司不再持有一道公司股权。本期数据为 2017 年 1 月 1 日至本公司处置所持该公司股权日的主要财务信息。

## 八、公司控制的结构化主体情况

□ 适用 √ 不适用

## 九、公司未来发展的展望

公司目前的主营业务为自动化包装机械的研究、生产和销售；饮料、日化洗液等液体的代加工。目前公司产品销售主要集中在液体 PET 瓶包装机械以及智能后段包装机械方面，涵盖饮料包装机械领域，以及日化、油脂、调味品等高黏度流体包装机械领域。随着各行各业对工业自动化需求的进一步加强，公司后段包装的智能设备的应用范围得到不断扩大，公司的智能后段包装设备涵盖了智能装箱机、智能装盒机、智能送料机、并联机器人等一系列工业自动化的轻载型智能机器人设备，替代人工积极作用明显，应用范围广阔，未来公司亦将聚焦在饮料、油脂、日化等快消品行业和塑料制品行业的客户提供整体智能解决方案。同时，公司将积极努力借助资本市场平台积极寻求多元化发展道路，拓宽公司的业务范围，提升公司的整体盈利能力。

### （一）公司现有业务面临的竞争格局及行业发展趋势

#### 1、公司现有业务面临的竞争格局

##### （1）饮料包装机械领域

公司专注于饮料包装机械领域的中高端市场，目前国内的其他饮料包装机械生产厂商主要生产半自动、低水平、重复生产的低端产品，有一定的经济实力及新产品研发能力，但产

品仿制多、创新少，技术含量不高，无法进入高端市场，在与国外竞争对手竞争中处于劣势，市场占有率难以得到较高的提升。目前饮料包装机械的中高端市场主要被国外几家企业占领，公司主要竞争对手来自国外的几家企业。

公司作为我国饮料包装机械行业的龙头企业，连续数年在饮料包装机械领域市场占有率全国第一。公司拥有国家级企业技术中心，是国家火炬计划重点高新技术企业。公司生产的全自动高速 PET 瓶吹瓶机、PET 瓶灌装生产线和全自动轻量化瓶吹灌旋一体机等产品的技术水平国内领先，公司的全面解决方案及高性价比优势使产品在国际市场上具有较强的市场竞争力，已对跨国公司的进口产品产生了替代作用。

#### （2）高黏度流体包装机械领域

目前国内的高黏度流体包装机械生产厂商主要生产半自动、低水平、重复生产的低端产品，产品仿制多、创新少，技术含量不高。

公司从 2006 年开始高黏度流体包装机械的研发，经过多年的发展，在高黏度流体灌装机械方面，技术已达到国际先进水平，公司的产品质量获得下游知名品牌客户的广泛认可，公司客户包括宝洁、蓝月亮、嘉里粮油、金龙鱼等知名企业，公司在高黏度流体包装机械领域方面已形成跟国外竞争对手全方位竞争的能力。

#### （3）后段智能化包装机械领域

目前国内后段智能包装方面具有自主知识产权的高端成熟产品缺乏，多数厂商主要生产一些配置低、自动化程度不高、创新少的设备，在与国外竞争对手竞争中处于劣势，市场占有率难以得到较高的提升。

公司定位为后段智能包装领域的中高端市场，多年来持续大力在后段智能包装设备上投入研发力量，推出了一系列智能后段包装设备，包括智能装箱机、智能装盒机、智能送料机、并联机器人等自动化设备，公司具有的高性价比优势使产品在国内国际市场上具有一定的市场竞争力。

#### （4）液体代加工服务领域

液体代加工业务有着广阔的市场空间，目前公司是行业内少数既是设备供应商，同时又为下游提供代加工服务的企业，相比较其他代加工厂商，公司更具成本优势，同时也更熟悉代工设备。

## 2、公司现有行业发展趋势

### （1）饮料包装机械领域

公司主要产品属于饮料包装机械行业，下游饮料行业经过十几年的快速发展，近几年饮料行业发展增速放缓。就下游饮料行业长远发展来看，饮料行业随着国民生活水平的提高和消费主体的变化，消费需求与消费趋势也对应的产生了不同的变化，创新、消费升级、市场细分、新兴渠道是未来市场增长的关键驱动因素。饮料行业属于快速消费品行业，有一定的季节性，对本行业形成一定的影响，饮料包装机械行业冬季、春季的销售量往往较大。

### （2）高黏度流体包装机械领域

随着我国居民收入水平的逐年提高，与居民生活水平密切相关的日化、油脂、调味品行业市场的需求有望持续增长，将相应带动高黏度流体包装设备的市场需求。目前人工成本逐年增加，也将进一步带动公司下游企业对自动化设备的需求。

### （3）后段智能化包装机械领域

根据世界卫生组织预测，2050年，中国将有35%的人中超过60岁，成为世界上老龄化最严重的国家之一。劳动力短缺及用工成本的攀升，也将推动工业企业对包括工业机器人在内的自动化、智能化装备需求的快速上升，国内机器人行业将引来广阔发展空间，机器人在生产过程中应用将日趋广泛。

后段智能化包装机械不仅在取代人工作业方面优势明显，而且在提高生产线效率、工厂物流、服务领域等方面具有优势，市场前景非常广阔。

### （4）液体代加工业务领域

液体代加工业务目前国内规模最大的在饮料代加工领域，随着下游饮料行业产量的逐年增长，饮料产量的规模越来越大，同时，出于运输成本考虑，饮料生产企业的生产和销售半径往往较短，需要多处投资设立生产工厂，饮料代工领域的前景非常广阔。

同时，由于近几年饮料行业增速放缓，饮料企业间竞争加剧，各饮料品牌的发展情况有较大差距，这对饮料代加工领域来说，代加工饮料品牌选择的风险分析。

## （二）经营计划

公司2018年在液体包装机械业务板块将进一步做精、做强、做稳，鼓励创新、重视研发，加大智能制造研发力度，实现产品智能化转型升级。在工业自动化领域，提升自动化、智能

化产品的竞争力，促进技术实现新突破。

根据行业的发展情况和市场状况，结合公司的实际情况，制定公司2018年经营计划和经营目标如下：实现营业收入100,000.00万元，较上年同期增长3.99%；期间费用24,000.00万元，较上年同期增长0.15%；营业成本73,500.00万元，较上年同期增长3.46%；净利润2,000.00万元。

2018年，公司管理层将在董事会的领导下，将着重完成以下工作：

1、继续保持研发投入，坚持技术创新，推动设备智能升级。

公司将坚持着力推动技术创新，保持对智能自动化产品的研发投入，注重研发成果的转化，推动产品智能升级，增加产品的高技术含量和高附加值，通过产品技术含量提升盈利能力。公司将努力积极把握全球机器人及自动化发展机遇，协同推动机器人业务实现增长。

2、聚焦内生增长，以客户为中心，不断提升企业的发展质量和形象，提高客户满意度。

3、紧跟国家“一带一路”政策，推进全球化业务布局与业务增长，强化运营组织管理，加强海外业务合规管控。公司将根据业务需要增设境外加工厂、代理点，加速推进公司业务发展。

### （三）重大资本支出计划及资金需求

公司将通过科学规划利用资金，加快资金周转，提高使用效率，公司目前维持主营业务并完成在建投资项目所需的资金主要来源于自有资金及银行商业贷款，主要资金成本为贷款利息。公司暂未有已知的未来重大资本支出。

### （四）现有业务可能面对的风险分析

#### 1、市场风险

公司在液体包装机械及智能后段包装机械系列的主要产品，经过十多年发展，在技术、性能、品质方面取得了长足进步，与发达国家的技术水平已非常接近。在技术水平、研发能力、人才队伍等方面都较国内企业具有较明显的竞争优势。近年来，随着原材料价格上涨，国内人工成本持续上升，公司面临着国际饮料包装机械行业巨头的竞争，市场竞争异常激烈，公司在未来仍将面临市场竞争风险。

对策：公司将时刻关注行业发展趋势，加强市场跟踪，根据市场变化及时调整经营策略，持续进行技术创新，推动产品智能化升级，以适应市场的新需求和变化，保持公司在细分行



业的竞争优势，提高抵御市场风险的能力。

## 2、管理风险

随着公司不断发展，公司资产和人员规模相应扩大，组织结构和管理体系日趋复杂，对公司的管理水平和管理能力提出了新的挑战，对公司的运营模式、流程优化、人力资源管理和管理者的综合素养等方面提出了更高的要求。若公司在未来发展过程中优秀管理人才不能持续得到提升或形成梯队以提高对风险的管理和控制能力，将对公司发展产生不利影响。

对策：公司将进一步加强人力资源建设，根据公司发展战略，结合人力资源现状和未来需求预测，建立人力资源发展目标，制订人力资源总体规划，优化人力资源整体布局，明确人力资源引进、开发、使用、培养、考核、激励等制度和流程，实现人力资源的合理配置，全面提升企业核心竞争力。

## 3、技术风险

液体包装机械行业产品能效升级，食品饮料包装机械设备对于食品卫生安全要求不断提高，设备智能化以及“替代进口”等发展趋势，将对行业的生产发展和技术升级产生持续而重大的影响，饮料灌装、智能后段设备等产品市场竞争激烈，技术更新换代加快，如何保证技术持续领先将给企业带来挑战。

对策：对标国际一流企业，在技术研发上加大投入，不断提升产品性能，开发新产品，巩固和提升现有市场占有率。

## 4、汇率波动风险

随着公司产品质量的提升，公司产品已获得国内外客户的广泛认可，在提升国内市场占有率的同时，公司稳步开拓海外市场，海外业务逐渐增加。在国际市场上的销售主要以美元进行结算，因此人民币对美元汇率的变动将不可避免给公司经营带来影响。

对策：公司将紧盯全球金融市场和国家相关汇率政策，进行分析研判，选择合适的汇率管理工具对汇率风险进行主动管理；稳步推进完善国际营销服务网点布局，开据重点区域、重点市场，提高产品竞争力和市场本地化，化解因汇率变化可能带来的收益下降风险。

## 5、海外市场拓展风险

国际化与全球运营是公司的长期战略目标，公司已在全球多个国家建立销售和服务网络，公司的海外布局与拓展日益深入，但公司海外市场拓展可能面临当地政治经济形势是否稳定、

法律体系和监管制度是否发生重大变化、生产成本是否大幅上升等无法预期的风险。

对策：制定相关政策，加强市场风险的管控；强化运营组织管理，加强海外业务合规管控。

## 6、贸易壁垒带来的市场风险

全球贸易保护趋势有所增长，在施加关税壁垒影响的同时，国家间的非关税壁垒作用日渐凸显，主要表现为各种强制的安全认证、国际标准要求、产品质量及其管理体系的认证要求、节能要求及日趋严格的环保要求等，可能加重公司的成本费用负担，并对企业的市场拓展带来了新的挑战。

对策：聚焦内生增长，保持研发投入，推动产品技术创新，推动智能制造升级，对标国际一流，打造具有核心竞争力产品，努力实现关键技术的突破，增强自身的竞争实力。

## 十、接待调研、沟通、采访等活动

### 1、报告期内接待调研、沟通、采访等活动登记表

适用  不适用

接待时间	接待方式	接待对象类型	调研的基本情况索引
2017年05月17日	实地调研	机构	投资者关系互动平台 ( <a href="http://irm.p5w.net/ssgs/S002209/">http://irm.p5w.net/ssgs/S002209/</a> )
2017年05月18日	实地调研	机构	投资者关系互动平台 ( <a href="http://irm.p5w.net/ssgs/S002209/">http://irm.p5w.net/ssgs/S002209/</a> )
2017年12月18日	电话沟通	个人	投资者关系互动平台 ( <a href="http://irm.p5w.net/ssgs/S002209/">http://irm.p5w.net/ssgs/S002209/</a> )
2017年12月19日	电话沟通	个人	投资者关系互动平台 ( <a href="http://irm.p5w.net/ssgs/S002209/">http://irm.p5w.net/ssgs/S002209/</a> )

## 第五节 重要事项

### 一、公司普通股利润分配及资本公积金转增股本情况

报告期内普通股利润分配政策，特别是现金分红政策的制定、执行或调整情况

√ 适用 □ 不适用

根据中国证券监督管理委员会《上市公司监管指引第 3 号—上市公司现金分红》的要求，公司第四届董事会第十二次会议通过了《关于修改公司章程的议案》，同意对公司章程中涉及公司利润分配的内容进行修订，同时重新修订了《分红管理制度》，进一步增强现金分红透明度，维护公司全体股东的合法权益。同时，公司第四届董事会第十三次会议审议通过了《关于制定〈未来三年股东回报规划（2015-2017 年）〉的议案》，制定了对未来三年股东回报规划。以上议案均已经 2013 年度股东大会审议通过。

现金分红政策的专项说明	
是否符合公司章程的规定或股东大会决议的要求：	是
分红标准和比例是否明确和清晰：	是
相关的决策程序和机制是否完备：	是
独立董事是否履职尽责并发挥了应有的作用：	是
中小股东是否有充分表达意见和诉求的机会，其合法权益是否得到了充分保护：	是
现金分红政策进行调整或变更的，条件及程序是否合规、透明：	是

公司近 3 年（包括本报告期）的普通股股利分配方案（预案）、资本公积金转增股本方案（预案）情况

公司 2015 年度利润分配方案是：以公司 2015 年 12 月 31 日总股本 195,244,050 股为基数，每 10 股派发现金 0.1 元(含税)。本次实际用于分配的利润共计 1,952,440.50 元，剩余未分配利润 220,280,102.13 元结转以后年度分配。公司 2015 年度不送股也不进行公积金转增股本。

公司 2016 年度不派发现金红利，不送红股，不以公积金转增股本。

公司 2017 年度利润分配方案是：以公司 2017 年 12 月 31 日总股本 195,244,050 股为基数，每 10 股派发现金 0.12 元(含税)。本次实际用于分配的利润共计 2,342,928.60 元，剩余未分配利润 195,941,040.57 元结转以后年度分配。公司 2017 年度不送股也不进行公积金转

增股本。

公司近三年（包括本报告期）普通股现金分红情况表

单位：元

分红年度	现金分红金额（含税）	分红年度合并报表中归属于上市公司普通股股东的净利润	占合并报表中归属于上市公司普通股股东的净利润的比率	以其他方式现金分红的金额	以其他方式现金分红的比例
2017 年	2,342,928.60	20,178,249.16	11.61%	0.00	0.00%
2016 年	0.00	-45,318,148.61	0.00%	0.00	0.00%
2015 年	1,952,440.50	12,804,241.74	15.25%	0.00	0.00%

公司报告期内盈利且母公司可供普通股股东分配利润为正但未提出普通股现金红利分配预案

适用  不适用

## 二、本报告期利润分配及资本公积金转增股本预案

适用  不适用

每 10 股送红股数（股）	0
每 10 股派息数（元）（含税）	0.12
每 10 股转增数（股）	0
分配预案的股本基数（股）	195,244,050
现金分红总额（元）（含税）	2,342,928.60
可分配利润（元）	198,283,969.17
现金分红占利润分配总额的比例	100%
本次现金分红情况	
其他	
利润分配或资本公积金转增预案的详细情况说明	
<p>经广东正中珠江会计师事务所（特殊普通合伙）出具的审计报告确认，2017 年度实现归属于上市公司股东的净利润 20,178,249.16 元。根据《深圳证券交易所股票上市规则》、《深圳证券交易所中小企业板上市公司规范运作指引》和《公司章程》的有关规定，公司 2017 年度利润分配方案为：以公司 2017 年 12 月 31 日总股本 195,244,050 股为基数，每 10 股派发现金 0.12 元(含税)。本次实际用于分配的利润共计 2,342,928.60 元，剩余未分配利润 195,941,040.57 元结转以后年度分配。</p>	

## 三、承诺事项履行情况

1、公司实际控制人、股东、关联方、收购人以及公司等承诺相关方在报告期内履行完毕及截至报告期末尚未履行完毕的承诺事项

适用  不适用

承诺事由	承诺方	承诺类型	承诺内容	承诺时间	承诺期限	履行情况
股改承诺						
收购报告书或权益变动报告书中所作承诺	深圳乐丰投资管理有限 公司、北京 凤凰财鑫股 权投资中心 (有限合 伙)	股份限售 承诺	乐丰投资与其一致行动人凤凰财鑫将严格遵守深交所、中国证监会等监管机构对于上市公司控股股东及实际控制人所持股份限售的有关要求，并承诺自本次权益变动完成之日起 12 个月内，即从 2016 年 4 月 18 日股份过户完成日至 2017 年 4 月 17 日，不转让各自所持有的公司股份；如深交所、中国证监会对股份锁定期限另有要求的，将根据该等要求执行锁定。	2016 年 04 月 18 日	2016 年 04 月 18 日至 2017 年 04 月 17 日	报告期内， 上述承诺 事项均得 到履行，不 存在违背 承诺事项 的情况。
资产重组时所作承诺	无					
首次公开发 行或再融 资时所 作承诺	张颂明；广 州科技创业 投资有限公 司；陈钢； 张赞明	关于同业 竞争、关 联交易、 资金占用 方面的承 诺	1、本人（本公司）及本人（本公司）控股或参股的公司或者企业（附属公司或附属企业）目前没有直接或间接地从事任何与股份公司所从事的业务构成同业竞争的业务活动。2、本人（本公司）承诺，在今后的任何时间将不会直接或间接地以任何方式（包括但不限于独资、合资、合作和联合）参与或进行与股份公司所从事的业务有实际性竞争或可能有实际性竞争的业务活动。3、本人（本公司）保证，除股份公司外，本人（本公司）现有或将来成立的附属公司或附属企业将不会直接或间接地以任何方式（包括但不限于独资、合资、合作和联合）参与或进行与股份公司所从事的业务有实际性竞争或可能有实际性竞争的业务活动。4、本人（本公司）及本人（本公司）的附属公司或附属企业从任何第三者获得的任何商业机会与股份公司所从事的业务有实际性竞争或可能有实际性竞争，则本人（本公司）将立即通知股份公司，并尽力将该商业机会让与股份公司。5、本人（本公司）及本人（本公司）的附属公司或附属企业如违反上述声明、承诺与保证，愿向有关方面承担相应的经济赔偿责任。6、本声明、承诺与保证将持续有效，直至本人（本公司）不再对股份公司有重大影响为止。7、本声明、承诺与保证可被视为对股份公司及其他股东共同或分别作出的声明、承诺与保证。	2007 年 05 月 18 日	2007 年 05 月 18 日至 长期有效	报告期内， 上述承诺 事项均得 到履行，不 存在违背 承诺事项 的情况。
	张颂明；广 州科技创业 投资有限公 司；陈钢； 谢蔚；张赞 明；王忠； 李品；王建 辉；黄少坚；	其他承诺	如果发生由于广东省、广州市地方有关文件和国家有关部门颁发的相关规定存在差异，导致有关税务机关追缴发行人截止首次公开发行股票并上市之日以前的企业所得税差额的情况，公司目前的全体股东愿按公司首次公开发行股票之前的持股比例承担需补缴的所得税税款及相关费用。	2008 年 01 月 18 日	2008 年 01 月 18 日至 长期有效	报告期内， 上述承诺 事项均得 到履行，不 存在违背 承诺事项 的情况

	王卫东; 晏长青; 吴昌华; 孔祥捷; 陈怡					
股权激励承诺						
其他对公司中小股东所作承诺	广州达意隆包装机械股份有限公司	分红承诺	1、公司利润分配可采取现金、股票、现金与股票相结合或者法律、法规允许的其他方式。公司若具备现金分红条件的，应优先用现金分红进行利润分配。2、未来三年内，公司将积极采取现金方式分配利润，在符合相关法律法规及公司章程和制度的有关规定和条件下，每年以现金方式分配的利润应不低于当年实现的可分配利润的 10%，且此三个连续年度内，公司以现金方式累计分配的利润不少于该三年实现的年均可分配利润的 30%。3、在符合分红条件情况下，公司未来三年原则上每年进行一次现金分红。在有条件的情况下，公司董事会可以根据公司的盈利状况及资金状况提议公司进行中期现金分配。4、如以现金方式分配利润后，公司仍留有可供分配的利润且董事会认为以股票股利方式分配利润符合全体股东的整体利益时，公司可以采用股票股利方式进行利润分配。但公司利润分配不得超过累计可分配利润的范围，不得损害公司持续经营能力。	2015 年 01 月 01 日	2015 年 01 月 01 日至 2017 年 12 月 31 日	报告期内，上述承诺事项均得到履行，不存在违背承诺事项的情况。
	张颂明	其他承诺	1、不会直接或间接增持上市公司股份，也不会通过关联方或者其他一致行动人直接或间接增持上市公司股份；2、不会通过与达意隆的其他股东签署一致行动协议、征集投票权、接受投票权委托等方式谋求对上市公司的实际控制；3、同意杜力、张巍依据法律法规及《公司章程》的相关规定对达意隆董事会、管理层进行调整，董事会调整之后，张颂明向达意隆提名的董事人选不超过董事会人数的三分之一。	2016 年 04 月 06 日	2018 年 3 月 5 日	报告期内，上述承诺事项均得到履行，不存在违背承诺事项的情况。
承诺是否按时履行	是					
如承诺超期未履行完毕的，应当详细说明未完成履行的具体原因及下一步的工作计划	不适用					

## 2、公司资产或项目存在盈利预测，且报告期仍处在盈利预测期间，公司就资产或项目达到原盈利预测及其原因做出说明

适用  不适用

## 四、控股股东及其关联方对上市公司的非经营性占用资金情况

适用  不适用

公司报告期不存在控股股东及其关联方对上市公司的非经营性占用资金。

## 五、董事会、监事会、独立董事（如有）对会计师事务所本报告期“非标准审计报告”的说明

适用  不适用

## 六、与上年度财务报告相比，会计政策、会计估计和核算方法发生变化的情况说明

适用  不适用

### （一）重要会计政策变更

1、2017年4月28日，财政部发布了《企业会计准则第42号——持有待售的非流动资产、处置组和终止经营》，该准则自2017年5月28日起施行，本次变更仅对财务报表项目列示产生影响，对公司定期报告股东权益和净利润不产生影响。

2、2017年5月10日，财政部公布了修订后的《企业会计准则第16号——政府补助》，该准则修订自2017年6月12日起施行，同时要求企业对2017年1月1日存在的政府补助采用未来适用法处理，对2017年1月1日至该准则施行日之间新增的政府补助根据修订后的准则进行调整。本公司已根据《企业会计准则第16号——政府补助》的规定，对于该规定影响的财务报表列报项目金额进行了调整，将2017年1月1日至2017年12月31日期间发生的与公司日常相关的政府补助从“营业外收入”调整至“其他收益”14,087,980.73元，对于2016年1月1日至12月31日期间发生的交易，不予追溯调整，对于2016年财务报表中可比期间的财务报表也不予追溯调整。

3、财政部2017年12月25日发布了《财政部关于修订印发一般企业财务报表格式的通知》，对一般企业财务报表格式进行了修订，适用于2017年度及以后期间的财务报表，公司调增2017年度资产处置收益62,401.16元，调减2017年度营业外收入62,401.16元；调增2016年度资产处置收益340,837.02元，调减2016年度营业外收入1,377,777.86元，调减2016年度营业外支出1,036,940.84元。本次会计政策变更仅对财务报表项目列示产生影响，不会对公司损益、

总资产和净资产产生影响。

(二) 重要会计估计变更

公司本期无重要会计估计变更。

(三) 核算方法变更

公司本期无重大核算方法变更。

## 七、报告期内发生重大会计差错更正需追溯重述的情况说明

适用  不适用

公司报告期无重大会计差错更正需追溯重述的情况。

## 八、与上年度财务报告相比，合并报表范围发生变化的情况说明

适用  不适用

公司本期的合并财务报表范围发生变化，新增子公司达意隆机械实业及孙公司欧洲达意隆。

## 九、聘任、解聘会计师事务所情况

现聘任的会计师事务所

境内会计师事务所名称	广东正中珠江会计师事务所（特殊普通合伙）
境内会计师事务所报酬（万元）	90
境内会计师事务所审计服务的连续年限	12
境内会计师事务所注册会计师姓名	何国铨、郑镇涛
境内会计师事务所注册会计师审计服务的连续年限	何国铨审计服务连续年限为 4 年、郑镇涛审计服务连续年限为 1 年
境外会计师事务所名称（如有）	不适用
境外会计师事务所报酬（万元）（如有）	0
境外会计师事务所审计服务的连续年限（如有）	不适用
境外会计师事务所注册会计师姓名（如有）	不适用
境外会计师事务所注册会计师审计服务的连续年限（如有）	不适用

当期是否改聘会计师事务所

是  否

聘请内部控制审计会计师事务所、财务顾问或保荐人情况

适用  不适用



## 十、年度报告披露后面临暂停上市和终止上市情况

适用  不适用

## 十一、破产重整相关事项

适用  不适用

公司报告期未发生破产重整相关事项。

## 十二、重大诉讼、仲裁事项

适用  不适用

诉讼(仲裁)基本情况	涉案金额 (万元)	是否 形成 预计 负债	诉讼(仲 裁)进展	诉讼(仲裁)审理结果及影 响	诉讼(仲裁) 判决执行情 况	披露日 期	披露索引
2016年4月5日, A-one Products&Bottlers Ltd.9(以下简称“A-one”)起诉公司,请求裁决更换设备和提供相关备用配件,并赔偿相关运费以及其他各项经济损失。	12,042.86 <sup>1</sup>	否	已审结	2017年5月22日,中国国际经济贸易仲裁委员会作出终局裁决,裁决A-one应向公司及另一被申请人支付10%合同余款,逾期付款利息、工程师费用等。	正在申请执行	2016年04月08日	刊登在《证券时报》及巨潮资讯网(www.cninfo.com.cn)上的《关于公司重大仲裁的公告》(公告编号:2016-036),《关于重大仲裁的进展公告》(公告编号:2017-026)
2017年8月25日 A-one 向坦桑尼亚高级人民法院起诉公司及香港华运实业有限公司配件合同纠纷案,请求判令公司及香港华运支付经济损失484.54万美元,以及相关利息、诉讼费和其他经济补偿。	3198.45 <sup>2</sup>	否	正在审理	--	--	2017年08月29日	刊登在《证券时报》及巨潮资讯网(www.cninfo.com.cn)上的《关于重大诉讼的公告》(公告编号:2017-037)
2017年7月24日公司起诉客户,请求判令客户向公司支付货款163.86万元、违约金120.41万元及诉讼费由客户承担	284.27	否	已撤诉	-	已结案	-	不适用
2017年5月8日公司起诉	308.39	否	正在审	--	--	-	不适用

<sup>1</sup>注:涉案金额为1,816.09万美元,以2016年6月30日国家外汇管理局发布的人民币汇率中间价663.12元(即100美元兑换人民币663.12元),转换为人民币12,042.86万元。

<sup>2</sup>注:涉案金额为484.54万美元,以2017年8月31日国家外汇管理局发布的人民币汇率中间价660.10元(即100美元兑换人民币660.10元),转换为人民币3198.45万元。

第三人商标侵权及不正当竞争纠纷一案,请求第三人停止对公司商标侵权及不正当竞争行为、赔偿经济损失 300 万元和合理费用 8.39 万元、承担诉讼费等。			理中				
2015 年 10 月 8 日,公司起诉客户买卖合同纠纷一案,请求确认公司享有对方债权本金及违约金共计 24.47 万元以及对方承担诉讼费用、律师费及其他合理费用。	24.47	否	已撤诉	客户正在进行破产重整程序,破产清算管理人并最终确认我司包括起诉金额在内的所有债权。	2016 年 12 月 16 日人民法院裁定批准《重整计划(草案)》并终止重整程序,但尚未分配。	-	不适用
2016 年 3 月 24 日,公司供应商起诉公司买卖合同纠纷一案,请求支付 127.78 万元及承担诉讼费	127.78	否	已审结	2017 年 4 月人民法院作出一审判决,判令公司向供应商支付货款 104.67 万元、逾期付款利息以及部分诉讼费。	已结案	-	不适用
2016 年 6 月 24 日,公司起诉客户买卖合同纠纷一案,请求判令对方支付货款及违约金,共计 252.36 万元及诉讼费由对方承担。	252.36	否	已审结	2017 年 3 月人民法院作出一审判决,判令客户支付货款及违约金,共计 252.36 万元及诉讼费由客户承担。	正在申请执行	-	不适用
2016 年 11 月 8 日公司供应商起诉公司承揽合同纠纷一案,请求支付工程款 53,550 元、逾期付款利息,并承担诉讼费。	5.36	否	已审结	2017 年 5 月人民法院作出二审判决,判令公司向供应商支付工程款 53,550 元、逾期付款利息,并承担诉讼费。	已结案	-	不适用

### 十三、处罚及整改情况

适用  不适用

公司报告期不存在处罚及整改情况。

### 十四、公司及其控股股东、实际控制人的诚信状况

适用  不适用

### 十五、公司股权激励计划、员工持股计划或其他员工激励措施的实施情况

适用  不适用

公司报告期无股权激励计划、员工持股计划或其他员工激励措施及其实施情况。

## 十六、重大关联交易

### 1、与日常经营相关的关联交易

适用  不适用

公司报告期未发生与日常经营相关的关联交易。

### 2、资产或股权收购、出售发生的关联交易

适用  不适用

公司报告期未发生资产或股权收购、出售的关联交易。

### 3、共同对外投资的关联交易

适用  不适用

公司报告期未发生共同对外投资的关联交易。

### 4、关联债权债务往来

适用  不适用

公司报告期不存在关联债权债务往来。

### 5、其他重大关联交易

适用  不适用

公司报告期无其他重大关联交易。

## 十七、重大合同及其履行情况

### 1、托管、承包、租赁事项情况

#### (1) 托管情况

适用  不适用

公司报告期不存在托管情况。

#### (2) 承包情况

适用  不适用

公司报告期不存在承包情况。

### (3) 租赁情况

√ 适用 □ 不适用

租赁情况说明

2014年4月3日，公司发布了《关于签订<标准厂房租赁合同>的公告》，具体内容详见《证券时报》、巨潮资讯网（www.cninfo.com.cn）上的《关于签订<标准厂房租赁合同>的公告》（公告编号：2014-014）。

为公司带来的损益达到公司报告期利润总额 10%以上的项目

□ 适用 √ 不适用

公司报告期不存在为公司带来的损益达到公司报告期利润总额 10%以上的租赁项目。

## 2、重大担保

√ 适用 □ 不适用

### (1) 担保情况

单位：万元

公司及其子公司对外担保情况（不包括对子公司的担保）								
担保对象名称	担保额度 相关公告 披露日期	担保额度	实际发生日期 (协议签署日)	实际担保金 额	担保类型	担保期	是否履行 完毕	是否为关 联方担保
公司对子公司的担保情况								
担保对象名称	担保额度 相关公告 披露日期	担保额度	实际发生日期 (协议签署日)	实际担保金 额	担保类型	担保期	是否履行 完毕	是否为关 联方担保
东莞宝隆	2015年01月28日	3,388.18	2015年02月10日	3,388.18	连带责任保证	主合同项下所有债务履行期限届满之日起两年。	否	否
北美达意隆	2016年02月23日	2,000	2016年03月17日	0	连带责任保证	协议生效之日起13个月。	是	否
北美达意隆	2017年02月11日	2,000		0	连带责任保证	-	-	-
报告期内审批对子公司担保额度合计（B1）			2,000	报告期内对子公司担保实际发生额合计（B2）				0
报告期末已审批的对子公司担保额度合计（B3）			7,388.18	报告期末对子公司实际担保余额合计（B4）				0
子公司对子公司的担保情况								

担保对象名称	担保额度 相关公告 披露日期	担保额度	实际发生日期 (协议签署日)	实际担保金 额	担保类型	担保期	是否履行 完毕	是否为关 联方担保
公司担保总额（即前三大项的合计）								
报告期内审批担保额度合计 (A1+B1+C1)			2,000	报告期内担保实际发生额 合计 (A2+B2+C2)				0
报告期末已审批的担保额度合计 (A3+B3+C3)			7,388.18	报告期末实际担保余额合 计 (A4+B4+C4)				0
实际担保总额（即 A4+B4+C4）占公司净资产的比例				0.00%				
其中：								
为股东、实际控制人及其关联方提供担保的余额（D）				0				
直接或间接为资产负债率超过 70% 的被担保对象提供的债务担保余额（E）				0				
担保总额超过净资产 50% 部分的金额（F）				0				
上述三项担保金额合计（D+E+F）				0				
对未到期担保，报告期内已发生担保责任或可能承担连带清偿责任的情况说明（如有）				无				
违反规定程序对外提供担保的说明（如有）				无				

采用复合方式担保的具体情况说明

2017 年 2 月 10 日，公司第五届董事会第十六次会议审议通过了《关于为全资子公司提供融资担保的议案》，公司向中国民生银行股份有限公司广州分行申请开立融资性保函，为下属全资子公司达意隆北美有限公司（TECHLONG INC.）（以下简称“北美达意隆”）提供融资担保，担保金额不超过人民币贰仟万元整或等值外币，期限为不超过 13 个月。截至报告期末，北美子公司未实际使用该笔授信。

## （2）违规对外担保情况

适用  不适用

公司报告期无违规对外担保情况。

## 3、委托他人进行现金资产管理情况

### （1）委托理财情况

适用  不适用

公司报告期不存在委托理财。

### （2）委托贷款情况

适用  不适用

公司报告期不存在委托贷款。

#### 4、其他重大合同

适用  不适用

合同订立公司方名称	合同订立对方名称	合同标的	合同签订日期	合同涉及资产的账面价值 (万元) (如有)	合同涉及资产的评估价值 (万元) (如有)	评估机构名称 (如有)	评估基准日 (如有)	定价原则	交易价格 (万元)	是否关联交易	关联关系	截至报告期末的执行情况	披露日期	披露索引
公司	佛山市三水健力宝贸易有限公司	一条全新的饮料生产线和所有配套设备	2012年04月01日			-		协商定价		否	-	报告期内, 该生产线实现销售收入 17,682,178.51 元, 实际收款 20,705,809.39 元, 实现营业利润 623,937.25 元。	2011年09月15日	刊登在《证券时报》及巨潮资讯网 (www.cninfo.com.cn) 上的《重大合同公告》(公告编号: 2011-025)

## 十八、社会责任情况

### 1、履行社会责任情况

公司在发展壮大的过程中，始终坚持积极履行社会责任，在实践中追求企业与员工、社会、自然的和谐发展，以实际行动回报社会，践行社会责任。公司在追求经济效益、保护股东权益的同时，积极维护公司债权人及公司员工的合法权益，诚信对待供应商、客户，积极从事社会公益活动。

#### （1）股东权益保护

公司建立了完善的治理结构，建立了一整套内控制度，这些措施保障了公司在重大事项上决策机制的完善与可控性；公司通过多种方式搭建多形式的投资者交流平台与途径，并严格按照有关法律、法规、《公司章程》和公司相关制度的要求，及时、真实、准确、完整地进行常规信息披露，确保公司所有股东能够有公平、公正、公开、充分的机会获得公司信息，保障全体股东平等的享有法律、法规、规章所规定的各项合法权益。

#### （2）债权人权益保护

公司一贯奉行稳健诚信的经营策略，充分尊重公司债权人对其债权权益相关的重大信息的知情权，高度重视债权人的合法权益。在公司的经营决策过程中，公司严格遵守相关合同及制度，债权人为维护自身利益需要了解公司有关经营、管理等情况时，公司全力予以配合和支持。

#### （3）员工权益保护

公司重视人才培养，通过为员工提供职业生涯规划，组织各类企业培训，并鼓励在职学习，以提升员工素质，实现员工与企业的共同成长。公司严格遵守《劳动法》、《劳动合同法》等法律法规的要求，构建和谐和谐的劳资关系，为员工提供良好的工作、生活环境。

#### （4）产品质量保证

公司严格按照ISO9001质量管理体系要求开展质量管理活动，加强与供应商的沟通合作，实现互惠共赢；严格把控产品质量，注重产品安全，保护消费者利益。

#### （5）积极参与社会公益事业

公司注重社会价值的创造，自觉把履行社会责任的重点放在积极参加社会公益活动上，



积极投身社会公益慈善事业，在力所能及的范围内回馈社会。未来，公司将积极履行社会责任，创建和谐企业。在力所能及的范围内，兼顾环境保护的同时，致力于打造广受客户青睐、赢得社会信赖的知名品牌，实现商业利益与社会责任的高度统一，为构建和谐社会作出新的贡献。

## 2、履行精准扶贫社会责任情况

### (1) 精准扶贫规划

公司严格秉承社会价值观念和道德规范，认真履行作为一个社会公民应尽的职责和义务，在力所能及的范围内，想社会所想，急社会所急，坚持参与社会公益活动，帮助弱势群体，努力推动社会和谐发展。公司主动履行社会责任，积极参加各类社会活动与团体活动，与合作伙伴一起推动地方经济的发展，将回馈社会作为企业经营发展应尽的社会责任，把促进社会和谐和经济繁荣作为企业应尽的社会义务和企业对社会的承诺，努力经营，以自身发展带动当地经济和社会的发展，为社会的稳定和繁荣发展作出贡献。

### (2) 年度精准扶贫概要

公司积极响应政府号召，从教育方面参与精准扶贫，在力所能及的范围内回馈社会。公司根据《区政协爱心帮扶项目管理办法》向黄埔区政协慈善项目管理小组提供捐款8万元，旨在帮助辖区内困难群众及对口精准扶贫。

### (3) 精准扶贫成效

指标	计量单位	数量/开展情况
一、总体情况	——	——
其中： 1.资金	万元	8
二、分项投入	——	——
1.产业发展脱贫	——	——
2.转移就业脱贫	——	——
3.易地搬迁脱贫	——	——
4.教育扶贫	——	——
5.健康扶贫	——	——
6.生态保护扶贫	——	——

7.兜底保障	——	——
8.社会扶贫	——	——
8.3 扶贫公益基金投入金额	万元	8
9.其他项目	——	——
三、所获奖项（内容、级别）	——	——

#### （4）后续精准扶贫计划

2018年，公司将继续在精准扶贫方面积极探索，有选择性在教育文化公益、扶贫救弱、资学助教、抗击灾害、支持就业等领域公益方面开展各类扶贫工作。

### 3、环境保护相关的情况

上市公司及其子公司是否属于环境保护部门公布的重点排污单位

否

公司及子公司不属于环境保护部门公布的重点排污单位。

## 十九、其他重大事项的说明

适用  不适用

（一）2016年2月19日，公司召开第五届董事会第四次会议审议通过了《关于办理融资回租业务的议案》，同意公司与广东粤信融资租赁有限公司（以下简称“粤信公司”）签订《融资租赁合同》，将公司合法拥有的自用设备以售后回租的方式出售给粤信公司，转让总价款为5,000万元。公司从粤信公司租回租赁设备，租赁期限为三年，自起租日起算，在租赁期间，由公司按期向粤信公司支付租金和费用。租赁期限届满，在公司履行合同约定的相关义务后，租赁设备以象征性价格1,000元由公司回购。报告期内，本合同正常履行。详细内容参见公司于2016年2月23日刊登在《证券时报》及巨潮资讯网（www.cninfo.com.cn）上的《关于办理融资回租业务的公告》（公告编号：2016-020）。

（二）2016年8月9日，公司召开第五届董事会第十一次会议，审议通过《关于出资设立全资子公司暨对外投资的议案》。董事会同意公司在奥地利维也纳成立一家全资子公司，以自有货币资金出资，投资总额为100万欧元。

2016年12月30日，公司召开第五届董事会第十五次会议，审议通过《关于出资设立全资子公司暨对外投资变更的议案》，同意本次对外投资主体由公司变更为全资子公司北美达意

隆，即新设立的公司为公司全资孙公司，其他基本情况与原对外投资计划维持不变。

2017年4月，该全资下属公司欧洲达意隆的工商注册登记手续已办理完毕。具体内容参见公司于2016年8月10日、2016年12月31日、2017年4月11日刊登在《证券时报》及巨潮资讯网（www.cninfo.com.cn）上的《关于出资设立全资子公司暨对外投资的公告》（公告编号：2016-076）、《关于出资设立全资子公司暨对外投资变更的公告》（公告编号：2016-094）、《关于设立全资下属公司暨对外投资的进展公告》（公告编号：2017-014）。

（三）2016年8月10日，公司收到《广东省深圳市中级人民法院通知书》【（2016）粤03民破65号】，根据该通知书，公司的债务人深圳西满塑料包装制品有限公司（以下简称“西满公司”）因资不抵债向广东省深圳市中级人民法院（以下简称“深圳中院”）申请破产重整程序，深圳中院已裁定受理此案。截至破产申请受理日，西满公司仍欠付公司850.30万元货款。公司已于2016年9月5日按深圳中院的通知规定向西满公司管理人提交债权申报材料。2017年4月18日，公司收到深圳中院送达的《广东省深圳市中级人民法院民事裁定书》【（2016）粤03民破65号之二】，确认公司债权本金849.30万元，利息为100.88万元。报告期内，西满公司仍处于破产重整阶段。具体内容参见公司于2016年8月11日、2017年4月21日刊登在《证券时报》及巨潮资讯网（www.cninfo.com.cn）上的《关于公司债务人进入破产重整程序的公告》（公告编号：2016-078）、《关于公司债务人进入破产重整程序的进展公告》（公告编号：2017-021）。

（四）2016年11月15日，公司召开第五届董事会第十四次会议，审议通过了《关于设立全资子公司暨对外投资的议案》。董事会同意公司在广州设立一家全资子公司达意隆实业有限公司，投资总额为人民币10,000万元，公司拟以自有货币资金、设备和固定资产作价出资，注册资本为人民币10,000万元。截至报告期末，该全资子公司已经广州市工商行政管理部门核准成立，并已取得了《营业执照》。具体内容参见公司于2016年11月16日、2017年1月6日刊登在《证券时报》及巨潮资讯网（www.cninfo.com.cn）上的《关于设立全资子公司暨对外投资的公告》（公告编号：2016-087）、《关于设立全资子公司暨对外投资的进展公告》（公告编号：2017-002）。

（五）2017年2月10日公司召开的第五届董事会第十六次会议和2017年2月27日召开的2017年第一次临时股东大会，审议通过《关于修订〈公司章程〉的议案》、《关于修订〈董事

会议事规则》的议案》。截至报告期末，公司已经完成了注册地址的变更手续及《公司章程修正案》的备案登记手续，并领取了新《企业法人营业执照》，公司注册地址变更为广州市黄埔区云埔一路23号。具体内容参见公司于2017年2月11日、2017年2月28日、2017年3月8日刊登在《证券时报》及巨潮资讯网（www.cninfo.com.cn）上的《第五届董事会第十六次会议决议公告》（公告编号：2017-003）、《2017年第一次临时股东大会决议公告》（公告编号：2017-007）、《关于完成注册地址工商变更登记手续的公告》（公告编号：2017-012）。

（六）2017年2月27日，公司召开了第五届董事会第十七次会议和第四届监事会第六次会议，审议通过《关于公司2016年度计提资产减值准备的议案》。经过公司及下属子公司对2016年末存在可能发生减值迹象的资产，主要范围包括存货、固定资产和应收款项等，进行全面清查和资产减值测试后，2016年度计提各项资产减值准备2,748.75万元。具体内容参见公司于2017年2月28日刊登在《证券时报》及巨潮资讯网（www.cninfo.com.cn）上的《关于2016年度计提资产减值准备的公告》（公告编号：2017-009）。

（七）2017年4月14日公司召开的第五届董事会第十八次会议和2017年5月10日公司召开的2016年度股东大会，审议通过了《关于向全资子公司划转制造业资产的议案》，同意公司以2017年6月30日为基准日的制造业业务相关资产、债务按账面净值划转至全资子公司达意隆机械实业，并以划出资产、债务账面净值差额增加对达意隆机械实业的投资；公司所有与制造业业务有关的业务资源、知识产权整体划转至达意隆机械实业，并按照“人随业务走”原则规范进行人员安置。在本报告期内，公司就该事项与税务、会计进行详细的沟通，相关事项仍在筹划中。具体内容参见公司于2017年4月18日、2017年5月11日刊登在《证券时报》及巨潮资讯网（www.cninfo.com.cn）上的《关于向全资子公司划转制造业资产的公告》（公告编号：2017-019）、《2016年度股东大会决议公告》（公告编号：2017-025）。

（八）2017年8月23日公司召开第五届董事会第二十次会议和第四届监事会第九次会议，审议《关于会计政策变更的议案》。将中国财政部颁布的《企业会计准则——基本准则》和各项具体会计准则、企业会计准则应用指南、企业会计准则解释公告以及其他相关规定，变更为：增值税相关会计处理按照财政部2016年12月3日发布的《增值税会计处理规定》（财会[2016]22号）执行。其他未修改部分，仍按照财政部前期颁布的《企业会计准则——基本准则》和各项具体会计准则、企业会计准则应用指南、企业会计准则解释公告以及其他相关规

定执行。会计政策变更能够更加客观公正地反映公司财务状况和经营成果，为投资者提供更可靠、更准确的会计信息。具体内容参见公司2017年8月25日刊登在《证券时报》及巨潮资讯网（www.cninfo.com.cn）上的《关于会计政策变更的公告》（公告编号：2017-035）。

（九）2017年11月21日，公司召开第五届董事会第二十二次会议审议通过《关于拟对外转让参股子公司股权的议案》。公司将所持有的一道公司的34.44%的股权以2,000万元人民币的转让价格出售给广州凯旭投资管理有限公司。2017年11月27日，公司与凯旭投资以及其他股东方、一道公司共同签署了《股权转让协议书》（以下简称“股转协议”）；公司与凯旭投资、一道公司签署了《股份质押合同》。本次交易完成后，公司将不再持有一道公司的股权。截至报告期末，相关股权转让手续和工商变更资料已办理完毕。详细内容参见公司于2017年11月22日、2017年11月28日、2017年12月15日刊登在《证券时报》及巨潮资讯网（www.cninfo.com.cn）上的《关于拟对外转让参股子公司股权的公告》（公告编号：2017-043）、《关于对外转让参股子公司股权的进展公告》（公告编号：2017-044、2017-045）。

## 二十、公司子公司重大事项

√ 适用 □ 不适用

（一）2015年1月26日，公司召开第四届董事会第十九次会议审议通过了《关于审议全资子公司办理融资回租业务的议案》和《关于审议为全资子公司办理融资回租业务提供担保的议案》，同意公司全资子公司东莞宝隆进行融资租赁业务并为其提供担保。报告期内，本协议正常履行中。详细内容参见公司于2015年1月28日刊登在《证券时报》及巨潮资讯网（www.cninfo.com.cn）上的《第四届董事会第十九次会议决议公告》（公告编号：2015-005）、《关于全资子公司拟办理融资回租业务的公告》（公告编号：2015-003）、《关于为全资子公司办理融资回租业务提供担保的公告》（公告编号：2015-004）。

（二）2016年12月30日，公司召开第五届董事会第十五次会议，审议通过了《关于出售资产的议案》、《关于清算并注销全资子公司的议案》，同意公司与合肥太古可口可乐饮料有限公司（以下简称“合肥太古”）签订《资产转让协议》，将PET瓶装水的全部直接与生产相关的资产转让给合肥太古。截至报告期末，公司已完成相关资产转让事宜，合肥达意隆的清算及注销手续正在办理过程中。具体内容参见公司于2016年12月31日刊登在《证券时报》及巨潮资讯网（www.cninfo.com.cn）上的《关于出售资产的公告》（公告编号：2016-092）、

《关于清算并注销全资子公司的公告》（公告编号：2016-093）。

（三）2017年2月10日，公司召开第五届董事会第十六次会议通过《关于对全资子公司提供融资担保的议案》，公司向中国民生银行股份有限公司广州分行申请开立融资性保函，为全资子公司达意隆北美有限公司（TECHLONG INC.）提供融资担保，担保金额不超过人民币贰仟万元整或等值外币，期限为不超过13个月。本交易有利于子公司进行融资和支持其业务发展，本次交易事项对公司本年度及未来财务状况和经营成果不会构成重大影响。详细内容参见公司2017年2月11日《关于为全资子公司提供融资担保的公告》（公告编号：2017-004）。

（四）2017年3月29日，公司以自有资金1,000万元投资设立一家全资子公司广州达意隆包装机械实业有限公司，注册资本1,000万元。报告期内该子公司已取得了广州开发区市场和质量技术监督局颁发的营业执照。详细内容参见公司2017年4月6日《关于设立全资子公司并完成工商注册登记的公告》（公告编号：2017-013）。

#### （五）租赁情况

公司下属子公司主要从事下游代加工业务，租赁厂房用于正常生产经营。报告期内，根据合同规定，租金支付情况如下：

1、公司全资子公司深圳达意隆，从事饮用水的代加工业务，在报告期内支付房屋租金费用200.52万元。

2、公司全资子公司东莞宝隆，从事果汁、茶的代加工业务，在报告期内支付房屋租金费用440.34万元。

3、公司全资子公司天津宝隆，从事液体洗涤剂的代加工业务，在报告期内支付房屋租金费用330.95万元。

4、公司全资子公司北美达意隆，从事设备销售及设备技术服务业务，在报告期内支付房屋租金费用135.88万元。

5、公司全资子公司珠海宝隆，从事PET塑料瓶胚代加工业务，在报告期内支付房屋租金费用70.25万元。

6、公司全资子公司达意隆实业，从事专用设备制造业务和销售，在报告期内支付房屋租金费用16万元。

7、公司全资子公司新疆宝隆，从事果汁、碳酸饮料的代加工业务，在报告期内支付房屋

租金费用49万元。

8、公司全资子公司东莞达意隆，从事专用设备制造业务，在报告期内支付房屋租金费用134.40万元。

## 第六节 股份变动及股东情况

### 一、股份变动情况

#### 1、股份变动情况

单位：股

	本次变动前		本次变动增减（+，-）					本次变动后	
	数量	比例	发行新股	送股	公积金转股	其他	小计	数量	比例
一、有限售条件股份	36,131,587	18.51%				-31,979,145	-31,979,145	4,152,442	2.13%
3、其他内资持股	36,131,587	18.51%				-31,979,145	-31,979,145	4,152,442	2.13%
境内自然人持股	36,131,587	18.51%				-31,979,145	-31,979,145	4,152,442	2.13%
二、无限售条件股份	159,112,463	81.49%				31,979,145	31,979,145	191,091,608	97.87%
1、人民币普通股	159,112,463	81.49%				31,979,145	31,979,145	191,091,608	97.87%
三、股份总数	195,244,050	100.00%				0	0	195,244,050	100.00%

股份变动的原因

√ 适用 □ 不适用

（一）根据登记结算公司2017年1月3日发布的《上市公司高层人员持有本公司可转让股份法定额度及解锁股份确认明细表》，公司副董事长陈钢先生本年度解锁股份1,382,523股。

（二）根据《上市公司董事、监事和高级管理人员所持本公司股权及其变动管理规则》的相关规定，至2017年1月23日，公司原实际控制人、董事长、总经理张颂明先生离任满18个月，其持有的本公司股份解除限售30,187,725股。

（三）根据《上市公司董事、监事和高级管理人员所持本公司股权及其变动管理规则》的相关规定，至2017年6月13日，公司原监事会主席谢蔚女士离任满18个月，其持有的本公司股份解除限售408,897股。

股份变动的批准情况

□ 适用 √ 不适用

股份变动的过户情况

□ 适用 √ 不适用

股份变动对最近一年和最近一期基本每股收益和稀释每股收益、归属于公司普通股股东的每股净资产等财务指标的影响

□ 适用 √ 不适用



公司认为必要或证券监管机构要求披露的其他内容

适用  不适用

## 2、限售股份变动情况

适用  不适用

单位：股

股东名称	期初限售股数	本期解除限售股数	本期增加限售股数	期末限售股数	限售原因	解除限售日期
陈钢	5,530,090	1,382,523		4,147,567	被聘为公司高管	2017年1月3日
张颂明	30,187,725	30,187,725		0	离职	2017年1月23日
谢蔚	408,897	408,897		0	离职	2017年6月13日
合计	36,126,712	31,979,145	0	4,147,567	--	--

## 二、证券发行与上市情况

### 1、报告期内证券发行（不含优先股）情况

适用  不适用

### 2、公司股份总数及股东结构的变动、公司资产和负债结构的变动情况说明

适用  不适用

### 3、现存的内部职工股情况

适用  不适用

## 三、股东和实际控制人情况

### 1、公司股东数量及持股情况

单位：股

报告期末普通股股东总数	12,976	年度报告披露日前上一月末普通股股东总数	14,202	报告期末表决权恢复的优先股股东总数（如有）（参见	0	年度报告披露日前上一月末表决权恢复的优先股股东总	0
-------------	--------	---------------------	--------	--------------------------	---	--------------------------	---

				注 8)		数 (如有) (参见注 8)		
持股 5% 以上的股东或前 10 名股东持股情况								
股东名称	股东性质	持股比例	报告期末持股数量	报告期内增减变动情况	持有有限售条件的股份数量	持有无限售条件的股份数量	质押或冻结情况	
							股份状态	数量
张颂明	境内自然人	19.55%	38,175,449	0	0	38,175,449		
深圳乐丰投资管理有限公司	境内非国有法人	11.37%	22,200,000	0	0	22,200,000	质押	11,200,000
北京凤凰财鑫股权投资中心 (有限合伙)	境内非国有法人	9.63%	18,800,000	0	0	18,800,000	质押	18,800,000
广州科技创业投资有限公司	国有法人	4.51%	8,810,100	-4,137,400	0	8,810,100		
陈钢	境内自然人	2.12%	4,147,567	-1,382,523	4,147,567	0		
杭州桦茗投资合伙企业 (有限合伙)	境内非国有法人	1.79%	3,486,581	3,486,581	0	3,486,581		
平安资产-中国银行-众安乐享 1 号资产管理计划	其他	1.64%	3,197,799	-4,067,268	0	3,197,799		
杭州岳殿润投资管理合伙企业 (有限合伙)	境内非国有法人	1.53%	2,993,114	2,993,114	0	2,993,114		
余芳海	境内自然人	1.29%	2,521,515	2,521,515	0	2,521,515		
胡亚芳	境内自然人	0.75%	1,457,168	1,457,168	0	1,457,168		
战略投资者或一般法人因配售新股成为前 10 名股东的情况 (如有) (参见注 3)	无							
上述股东关联关系或一致行动的说明	前 10 名普通股股东中, 已知杜力先生、张巍先生为凤凰财鑫和乐丰投资的实际控制人, 属于《上市公司收购管理办法》中规定的一致行动人。未知公司其他前 10 名普通股股东之间是否存在关联关系, 也未知其是否属于《上市公司收购管理办法》中规定的一致行动人。							
前 10 名无限售条件股东持股情况								
股东名称	报告期末持有无限售条件股份数量					股份种类		
						股份种类	数量	
张颂明	38,175,449					人民币普通股	38,175,449	
深圳乐丰投资管理有限公司	22,200,000					人民币普通股	22,200,000	

北京凤凰财鑫股权投资中心(有限合伙)	18,800,000	人民币普通股	18,800,000
广州科技创业投资有限公司	8,810,100	人民币普通股	8,810,100
杭州桦茗投资合伙企业(有限合伙)	3,486,581	人民币普通股	3,486,581
平安资产—中国银行—众安乐享 1 号资产管理计划	3,197,799	人民币普通股	3,197,799
杭州岳殿润投资管理合伙企业(有限合伙)	2,993,114	人民币普通股	2,993,114
余芳海	2,521,515	人民币普通股	2,521,515
胡亚芳	1,457,168	人民币普通股	1,457,168
王秀荣	1,449,500	人民币普通股	1,449,500
前 10 名无限售流通股股东之间, 以及前 10 名无限售流通股股东和前 10 名普通股股东之间, 已知杜力先生、张巍先生为凤凰财鑫和乐丰投资的实际控制人, 属于《上市公司收购管理办法》中规定的一致行动人。未知其他前十名无限售条件普通股股东中是否存在关联关系, 也未知其是否属于《上市公司收购管理办法》中规定的一致行动人; 未知其他前 10 名无限售条件普通股股东与前 10 名普通股股东之间是否存在关联关系, 也未知其是否属于《上市公司收购管理办法》中规定的一致行动人。			
前 10 名普通股股东参与融资融券业务情况说明(如有)(参见注 4)	公司股东杭州岳殿润投资管理合伙企业(有限合伙)通过普通证券帐户持有 481,316.00 股外, 还通过信用交易担保证券账户持有 2,511,798.00 股, 实际合计持有 2,993,114 股; 股东余芳海通过信用交易担保证券账户持有 2,521,515.00 股, 实际合计持有 2,521,515.00 股。		

公司前 10 名普通股股东、前 10 名无限售条件普通股股东在报告期内是否进行约定购回交易

是  否

公司前 10 名普通股股东、前 10 名无限售条件普通股股东在报告期内未进行约定购回交易。

## 2、公司控股股东情况

控股股东性质：自然人控股

控股股东类型：法人

控股股东名称	法定代表人/单位负责人	成立日期	组织机构代码	主要经营业务
深圳乐丰投资管理有限公司	杜力	2016 年 03 月 10 日	91440300MA5D8A4H3R	受托资产管理、投资管理(不得从事信托、金融资产管理、证券资产管理及其他限制项目); 投资咨询、企业管理咨询(以上均不含限制项目)。
北京凤凰财鑫股权投资	杜力	2015 年 05 月 19 日	911100003442295620	项目投资; 投资管理;

中心（有限合伙）			投资咨询；资产管理。
控股股东报告期内控股和参股的其他境内外上市公司的股权情况	报告期末，北京凤凰财鑫股权投资中心（有限合伙）持有广东国盛金控集团股份有限公司 68,965,517 股，占广东国盛金控集团股份有限公司总股本 7.37%。		

控股股东报告期内变更

适用  不适用

新控股股东名称	深圳乐丰投资管理有限公司、北京凤凰财鑫股权投资中心（有限合伙）
变更日期	2016 年 04 月 18 日
指定网站查询索引	巨潮资讯网（www.cninfo.com.cn）
指定网站披露日期	2016 年 04 月 20 日

### 3、公司实际控制人情况

实际控制人性质：境内自然人

实际控制人类型：自然人

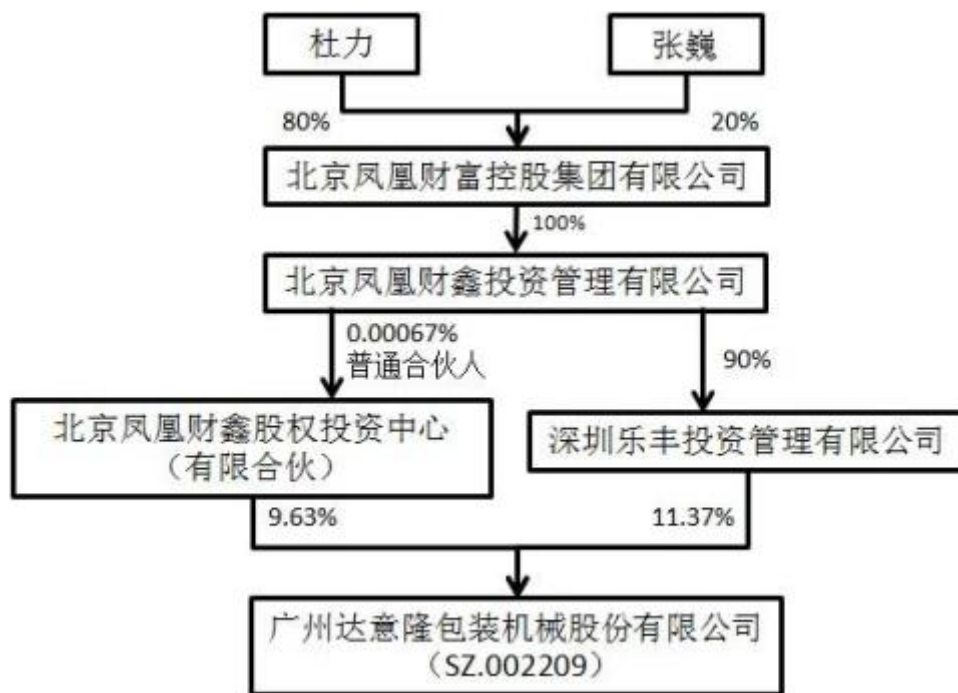
实际控制人姓名	国籍	是否取得其他国家或地区居留权
杜力	中国	否
张巍	中国	否
主要职业及职务	杜力先生的任职详见“第八节 董事、监事、高级管理人员和员工情况”。张巍先生现任广东国盛金控集团股份有限公司副董事长、总经理，北京凤凰财鑫投资管理有限公司监事，北京凤凰财富控股集团有限公司监事，北京左江科技股份有限公司董事。	
过去 10 年曾控股的境内外上市公司情况	2015 年 6 月 8 日，杜力先生及其一致行动人以股权受让方式取得广东国盛金控集团股份有限公司控制权。	

实际控制人报告期内变更

适用  不适用

新实际控制人名称	杜力、张巍
变更日期	2016 年 04 月 18 日
指定网站查询索引	巨潮资讯网（www.cninfo.com.cn）
指定网站披露日期	2017 年 04 月 20 日

公司与实际控制人之间的产权及控制关系的方框图



注：根据北京凤凰财鑫股权投资中心（有限合伙）的《合伙协议》，普通合伙人北京凤凰财鑫投资管理有限公司有权就合伙企业的日常运营、投资决策、变更企业名称、经营范围、接纳新合伙人或同意现有合伙人追加出资等重大事项作出决策，有限合伙人不参与合伙事务。故普通合伙人北京凤凰财鑫投资管理有限公司能够有效控制北京凤凰财鑫股权投资中心（有限合伙）。

实际控制人通过信托或其他资产管理方式控制公司

适用  不适用

**4、其他持股在 10%以上的法人股东**

适用  不适用

**5、控股股东、实际控制人、重组方及其他承诺主体股份限制减持情况**

适用  不适用

## 第七节 优先股相关情况

适用  不适用

报告期公司不存在优先股。

## 第八节 董事、监事、高级管理人员和员工情况

### 一、董事、监事和高级管理人员持股变动

姓名	职务	任职状态	性别	年龄	任期起始日期	任期终止日期	期初持股数（股）	本期增持股份数量（股）	本期减持股份数量（股）	其他增减变动（股）	期末持股数（股）
杜力 <sup>3</sup>	董事长	现任	男	37	2016年05月10日	2018年12月21日	0	0	0	0	0
陈钢	副董事长	现任	男	52	2006年11月28日	2018年12月21日	5,530,090	0	-1,382,523	0	4,147,567
肖林	董事	现任	女	36	2015年08月26日	2018年12月21日	0	0	0	0	0
	2015年07月29日										
吴世春	董事	现任	男	41	2016年05月10日	2018年12月21日	0	0	0	0	0
吴鹰 <sup>4</sup>	独立董事	现任	男	58	2016年05月10日	2018年12月21日	0	0	0	0	0
陈健斌	独立董事	现任	男	46	2016年05月10日	2018年12月21日	0	0	0	0	0
黄德汉	独立董事	现任	男	52	2012年12月13日	2018年12月21日	0	0	0	0	0
张航天	监事会主席	现任	男	33	2013年08月19日	2018年12月21日	6,500	0	0	0	6,500
吴海舟	监事	现任	男	39	2012年12月13日	2018年12月21日	0	0	0	0	0
黄伟	监事	现任	男	38	2015年12月22日	2018年12月21日	0	0	0	0	0
张崇明	副总经理	现任	男	44	2016年12月30日	2018年12月21日	0	0	0	0	0
程文杰	副总经理	现任	男	45	2015年04月17日	2018年12月21日	500	0	0	0	500
曾德祝	财务总监	现任	男	44	2015年12月22日	2018年12月21日	0	0	0	0	0
	副总经理										

<sup>3</sup> 注：为满足新情况下公司治理需要，于2018年4月18日，杜力先生通知公司其决定辞去所担任的董事长、董事、董事会战略委员会以及投资决策委员会主任委员职务。为保证公司及董事会的正常运作，杜力先生将继续履行工作职责至新聘董事选举完成。

<sup>4</sup> 注：因个人原因，于2018年4月18日，吴鹰先生通知公司其决定辞去公司董事会独立董事、董事会战略委员会委员、投资决策委员会委员以及提名委员会主任委员职务。鉴于吴鹰先生的辞职将导致公司独立董事人数少于董事会成员人数的三分之一，根据《关于在上市公司建立独立董事制度的指导意见》、《公司章程》等有关规定，吴鹰先生的辞职报告将自公司股东大会选举产生新任独立董事之日起生效。在此之前，吴鹰先生将依照有关法律、法规和《公司章程》的规定，继续履行其独立董事职责。

李春燕	副总经理	现任	女	37	2016年08月09日	2018年12月21日	0	0	0	0	0
	董事会秘书										
合计	--	--	--	--	--	--	5,537,090	0	1,382,523	0	4,154,567

## 二、公司董事、监事、高级管理人员变动情况

适用  不适用

## 三、任职情况

公司现任董事、监事、高级管理人员专业背景、主要工作经历以及目前在公司的主要职责

### 1、董事

杜力先生：男，1980年出生，硕士研究生学历，中国国籍，无境外永久居留权。曾任中能基业投资公司董事长，现任公司董事长、国盛金融控股集团股份有限公司董事长、国盛证券有限责任公司董事长、众安在线财产保险股份有限公司独立董事、北京快乐时代科技发展有限公司董事、Qudian Inc. 董事等职。

陈钢先生：男，1966年出生，大学学历，中华人民共和国国籍，无境外永久居留权。2001年加入本公司，最近5年任公司副董事长，同时担任广州荷力胜蜂窝材料股份有限公司董事。陈钢先生2008年被授予“广州市第二届优秀中国特色社会主义事业建设者”、“民营企业抗灾救灾先进个人”称号，2009年当选为广州开发区、萝岗区各界知识分子联谊会副会长，2011年当选为广州市开发区萝岗区工商联副主席，2012年当选政协第十二届广州市委员会委员，2015年当选第一届广州萝岗区政协常务委员，2016年任广州市黄埔区首届知识分子联谊会会长。

肖林女士：女，1981年出生，本科学历，中华人民共和国国籍，无境外永久居留权。2006年加入公司，最近5年曾任本公司董事长、副总经理、董事会秘书，现任公司董事、总经理。同时担任公司的参股子公司广州易贷董事。

吴世春先生：男，1977年出生，本科学历，中华人民共和国国籍，无境外永久居留权。曾任职于华为高级工程师、百度高级工程师，为原商之讯、酷讯网的创始人。现任公司董事、北京基调网络股份有限公司董事、赤子城移动科技(北京)有限公司董事、北京最淘科技有限公司董事、宁波梅花天使投资管理有限公司执行董事、北京梅花天使成长创新创业投资有限



公司执行董事等职。

吴鹰先生:男,1959年出生,研究生学历,博士学位,中华人民共和国国籍,无境外永久居留权。在通讯和互联网行业的企业管理和投资方面累积超过29年的经验,曾联合创立UT斯康达公司,并担任UT斯康达中国公司董事长、首席执行官十二年;现任公司独立董事、中泽嘉盟投资基金董事长,兼任九阳股份有限公司董事、青岛海立美达股份有限公司董事、TCL集团股份有限公司独立董事、卓尔集团股份有限公司独立非执行董事、华谊兄弟传媒股份有限公司监事会主席等职。

陈健斌先生:男,1972年出生,硕士研究生学历,中华人民共和国国籍,无境外永久居留权。中华全国律师协会涉外律师“领军人才”库律师,广东省律师协会国际商事法律事务专家库律师。中国广州仲裁委仲裁员、清远仲裁委仲裁员、南昌仲裁委员会仲裁员、合肥仲裁委员会仲裁员。现任公司独立董事,广东卓信律师事务所合伙人、主任,广州市芯德通信科技股份有限公司董事,佛山市中研非晶科技股份有限公司独立董事。

黄德汉先生:男,1965年出生,本科学历,中国注册会计师、中国注册税务师。1991年9月至2008年12月任职于广东财经职业学院,2009年起任职广东外语外贸大学。现任公司独立董事、广东外语外贸大学财经学院会计学副教授、江苏赛福天钢索股份有限公司独立董事、广州迪森热能技术股份有限公司独立董事。

## 2、监事

张航天先生:男,1984年出生,本科学历,中华人民共和国国籍,无境外永久居留权。2006年8月加入本公司,最近5年曾任公司饮料灌装事业部制造部经理、饮料灌装事业部副总监,现任公司监事会主席、灌装事业部总监。

吴海舟女士:女,1979年出生,本科学历,中华人民共和国国籍,无境外永久居留权。2002年7月加入本公司,最近5年至今任公司监事、营销副总监。

黄伟先生:男,1980年出生,本科学历,中华人民共和国国籍,无境外永久居留权。2006年8月加入本公司,最近5年曾任本公司项目经理、非饮料灌装事业部制造部经理、运营总部项目部国际项目总监,现任公司监事、国际非饮销售部销售总监、CM项目管理部副总监、全资子公司天津宝隆总经理。

## 3、高级管理人员

肖林女士：女，1981年出生，本科学历，中华人民共和国国籍，无境外永久居留权。2006年加入公司，最近5年曾任本公司董事长、副总经理、董事会秘书，现任公司董事、总经理。同时担任公司的参股子公司广州易贷董事。

张崇明先生：男，1974年出生，大专学历，中华人民共和国国籍，无境外永久居留权。1998年12月至今任职于公司，现任公司副总经理、营销总部总监，公司全资子公司达意隆实业执行董事、经理。

曾德祝先生：男，1973年出生，本科学历，中华人民共和国国籍，无境外永久居留权。2005年4月至今任职于公司，最近5年曾任公司董事会秘书，现任公司副总经理、财务总监。

程文杰先生：男，1973年出生，本科学历，中华人民共和国国籍，无境外永久居留权。1999年10月加入本公司，最近5年曾任本公司董事、灌装事业部技术副总监、总监，现任公司副总经理、机加事业部总监。

李春燕女士：女，1981年出生，本科学历，中华人民共和国国籍，无境外永久居留权。2011年加入公司，最近5年曾任法务部经理，法务部和董秘办副总监、证券事务代表，现任公司副总经理、董事会秘书。

在股东单位任职情况

适用  不适用

任职人员姓名	股东单位名称	在股东单位担任的职务	任期起始日期	任期终止日期	在股东单位是否领取报酬津贴
杜力	北京凤凰财鑫股权投资中心（有限合伙）	执行事务合伙人委派代表	2015年05月19日	2025年05月18日	否
	深圳乐丰投资管理有限公司	执行董事、经理	2016年03月10日		否
在股东单位任职情况的说明	无				

在其他单位任职情况

适用  不适用

任职人员姓名	其他单位名称	在其他单位担任的职务	任期起始日期	任期终止日期	在其他单位是否领取报酬津贴
杜力	国盛金融控股集团股份有限公司	董事长	2017年04月10日	2020年04月09日	否
	国盛证券有限责任公司	董事长	2016年09月01日		否
	众安在线财产保险股份有限公司	独立董事	2016年12月19日	2019年12月18日	是
	北京快乐时代科技发展有限公司	董事	2016年02月23日		否

	北京凤凰财鑫投资管理有限公司	董事、经理	2015年02月03日		否
	北京凤凰财富资产管理有限公司	董事、经理	2012年07月18日		否
	北京凤凰财富创新投资有限公司	董事、经理	2015年01月28日		否
	北京凤凰财富投资咨询有限公司	董事、经理	2015年01月28日		否
	北京凤凰财富投资管理有限公司	董事、经理	2011年01月27日		否
	北京凤凰财富控股集团有限公司	董事、经理	2014年12月30日		否
	北京凤凰祥瑞互联投资基金(有限合伙)	执行事务合伙人委派代表	2015年06月05日		否
	北京凤凰财富成长投资中心(有限合伙)	执行事务合伙人委派代表	2011年05月05日		否
	深圳前海财智远大投资中心(有限合伙)	执行事务合伙人委派代表	2015年10月20日		否
	北京凤凰财智创新投资中心(有限合伙)	执行事务合伙人委派代表	2014年10月28日	2019年10月27日	否
	Qudian Inc.	董事	2016年12月09日		否
	宁波梅山保税港区励锐投资管理有限公司	执行董事	2017年08月14日		否
陈钢	广州荷力胜蜂窝材料股份有限公司	董事	2015年12月23日	2017年03月01日	否
肖林	广州易贷金融信息服务有限公司	董事	2015年08月18日	2018年08月17日	否
张崇明	广州达意隆实业有限责任公司	执行董事、经理	2016年12月19日		否
吴世春	宁波梅花顺世天使投资合伙企业(有限合伙)	执行事务合伙人委派代表	2014年05月19日		否
	西藏梅岭花开投资合伙企业(有限合伙)	执行事务合伙人委派代表	2014年12月03日		否
	宁波梅花明世投资合伙企业(有限合伙)	执行事务合伙人委派代表	2015年10月28日		否
	宁波航海时代投资管理有限公司	执行董事	2016年04月27日		否
	宁波量子天使投资管理有限公司	执行董事、经理	2016年02月29日		否
	宁波梅花天使投资管理有限公司	执行董事、总经理	2014年04月28日		否
	西藏雪国梅香投资管理有限公司	执行董事、经理	2015年12月04日		否
	西藏世纪春天投资有限公司	执行董事、经理	2015年11月16日		否
	北京兰天使创业投资管理有限公司	执行董事、经理	2015年05月06日		否
	北京梅花天使成长创新创业投资有限公司	董事长、经理	2014年09月19日		否
	先花信息技术(北京)有限公司	董事	2014年04月30日		否

北京创联智胜科技有限公司	董事	2014 年 05 月 01 日		否
深圳市华云科创互动娱乐有限公司	董事	2014 年 06 月 30 日		否
北京奇亿游科技有限公司	董事	2014 年 07 月 01 日		否
赤子城网络技术(北京)有限公司	董事	2014 年 07 月 02 日		否
北京爱普之亮科技有限公司	董事	2014 年 07 月 03 日		否
海南云江科技有限公司	董事	2014 年 07 月 04 日		否
南京福佑在线电子商务有限公司	董事	2014 年 07 月 05 日		否
上海楼小楼信息技术有限公司	董事	2014 年 07 月 07 日		否
北京果动方块文化发展有限公司	董事	2014 年 07 月 08 日		否
北京侯斯特网络科技有限公司	董事	2014 年 07 月 30 日		否
北京金生在线科技有限责任公司	监事	2014 年 08 月 02 日		否
时代乐创信息技术(北京)有限公司	监事	2014 年 08 月 03 日		否
北京宝护科技有限公司	董事	2014 年 08 月 06 日		否
云视野(北京)科技有限公司	董事	2014 年 10 月 02 日		否
真来电(北京)科技有限公司	董事	2014 年 10 月 06 日		否
北京悟空保科技有限公司	董事	2015 年 12 月 21 日		否
北京海恩炼鑫台信息技术有限责任公司	董事	2015 年 12 月 15 日		否
北京棕榈创想科技有限公司	董事	2015 年 12 月 31 日		否
广州市有车以后信息科技有限公司	董事	2015 年 12 月 15 日		否
北京潜力股份有限公司	董事	2015 年 12 月 15 日		否
壹果企画(北京)科技有限公司	董事	2015 年 12 月 31 日		否
北京外麦王科技有限公司	董事	2016 年 02 月 17 日		否
花意生活(北京)电子商务有限公司	董事	2016 年 03 月 01 日		否
深圳火橙创业加速器有限公司	董事	2016 年 05 月 10 日		否
北京沃丰收科技有限公司	董事	2016 年 07 月 20 日		否
上海信迎投资管理有限公司	董事	2016 年 06 月 23 日		否
霍尔果斯小伙伴影业股份有限公司	董事	2016 年 09 月 02 日		否
北京钱到到金服科技有限公司	董事	2016 年 08 月 08 日		否
北京不准走科技文化有限公司	董事	2016 年 12 月 26 日		否
北京云医互联科技有限公司	董事	2014 年 12 月 30 日		否

	天津赛点科技有限公司	董事	2014年09月30日		否
	深圳市巧贝科技有限公司	董事	2014年10月01日		否
	北京攀藤科技有限公司	董事	2014年12月08日		否
	珞石（北京）科技有限公司	董事	2015年03月09日		否
	北京育泽科技有限公司	董事	2015年03月26日		否
	福建和茶网络科技有限公司	董事	2015年03月07日		否
	上海云费控信息科技有限公司	董事	2015年04月01日		否
	合作共创（北京）办公服务有限公司	董事	2015年04月12日		否
	北京闪运科技有限公司	董事	2015年04月16日		否
	深圳市乐途宝网络科技有限公司	董事	2015年04月28日		否
	北京奔跑吧货滴科技有限公司	董事	2015年04月23日		否
	北京趣发芽科技有限公司	董事	2015年05月20日		否
	北京爱游易科技有限公司	董事	2015年05月10日		否
	上海星秀信息技术有限公司	董事	2015年06月15日		否
	深圳市尚米乐科技有限公司	董事	2015年07月07日		否
吴鹰	中泽嘉盟投资有限公司	董事长	2008年10月01日		否
	北京中泽启天投资中心（有限合伙）	执行事务合伙人	2011年03月01日		否
	上海稳实投资管理中心（普通合伙）	执行事务合伙人	2012年04月01日		否
	北京博升优势科技发展有限公司	董事长	2012年09月01日		否
	九阳股份有限公司（002242）	董事	2014年04月01日	2017年04月01日	是
	TCL集团股份有限公司（000100）	独立董事	2014年09月01日	2017年08月01日	是
	华谊兄弟传媒股份有限公司（300027）	监事会主席	2017年08月01日		否
	卓尔集团股份有限公司（HK 2098）	独立非执行董事	2016年02月01日		是
	广州达意隆包装机械股份有限公司（002209）	独立董事	2016年05月01日		是
	海联金汇科技股份有限公司（002537）	董事	2016年12月01日		否
	茂业通信网络股份有限公司（000889）	董事长	2017年03月01日		是
	众安在线财产保险股份有限公司（HK 6060）	独立非执行董事	2017年07月01日		是

	中诚信征信有限公司	董事	2018年01月08日	2021年01月08日	否
陈健斌	广东卓信律师事务所	合伙人、主任	2001年08月01日		是
	广州市芯德通信科技股份有限公司	董事	2014年04月09日		否
	佛山市中研非晶科技股份有限公司	独立董事	2017年6月8日	2020年6月7日	是
黄德汉	广东外语外贸大学	副教授	2009年09月01日		是
	江苏赛福天钢索股份有限公司	独立董事	2014年08月25日	2017年08月24日	是
	广州迪森热能技术股份有限公司	独立董事	2016年04月07日	2019年04月06日	是
在其他单位任职情况的说明	无				

公司现任及报告期内离任董事、监事和高级管理人员近三年证券监管机构处罚的情况

适用  不适用

#### 四、董事、监事、高级管理人员报酬情况

董事、监事、高级管理人员报酬的决策程序、确定依据、实际支付情况

1、董事、监事、高级管理人员报酬的决策程序：公司董事、监事的报酬由薪酬与考核委员会实施考核，提交董事会审议通过后，报股东大会批准；高级管理人员的报酬由薪酬与考核委员会实施考核，提交董事会审议批准。

2、董事、监事、高级管理人员报酬的确定依据：根据公司年度实际经营情况结合董事、监事、高级管理人员个人业绩进行个人年度绩效考核。

公司报告期内董事、监事和高级管理人员报酬情况

单位：万元

姓名	职务	性别	年龄	任职状态	从公司获得的税前报酬总额	是否在公司关联方获取报酬
杜力	董事长	男	37	现任	0	否
陈钢	副董事长	男	52	现任	93.68	否
肖林	董事、总经理	女	36	现任	78.78	否
吴世春	董事	男	41	现任	8	否
陈健斌	独立董事	男	46	现任	8	否
吴鹰	独立董事	男	58	现任	8	否
黄德汉	独立董事	男	52	现任	8	否
张航天	监事会主席	男	33	现任	38.01	否

吴海舟	监事	男	39	现任	58.48	否
黄伟	监事	男	38	现任	76.77	否
张崇明	副总经理	男	44	现任	62.9	否
程文杰	副总经理	男	45	现任	46.95	否
曾德祝	副总经理、财务总监	男	44	现任	44.7	否
李春燕	副总经理、董事会秘书	女	37	现任	32.6	否
合计	--	--	--	--	564.85	--

公司董事、高级管理人员报告期内被授予的股权激励情况

适用  不适用

## 五、公司员工情况

### 1、员工数量、专业构成及教育程度

母公司在职员工的数量（人）	1,144
主要子公司在职员工的数量（人）	356
在职员工的数量合计（人）	1,500
当期领取薪酬员工总人数（人）	1,500
母公司及主要子公司需承担费用的离退休职工人数（人）	17
专业构成	
专业构成类别	专业构成人数（人）
生产人员	710
销售人员	97
技术人员	304
财务人员	37
行政人员	352
合计	1,500
教育程度	
教育程度类别	数量（人）
硕士	17
大学本科	270
大专	327
高中及以下	886
合计	1,500

## 2、薪酬政策

公司员工薪酬政策：按照价值创造和价值收益公平匹配原则，实行固定薪酬加浮动薪酬的灵活配合，达到激励先进、稳定队伍、吸引人才的目的，确保企业核心能力的不断提升和长远目标的实现。

## 3、培训计划

公司员工培训计划：为增强公司新员工企业认知度，减少新员工融入时间，公司每月定期举办新员工入职培训。同时，针对不同事业部的不同培训需求，公司人力资源部会不定期举办各式各样的培训科目，包括中小企业内部审计及内部控制和风险管理、企业内部审计实务与技巧、网络管理、系统开发培训、公司常用材料的鉴别方法与技巧、用友系统新模块培训、PET瓶成型工艺基础、增值审核等。

## 4、劳务外包情况

适用  不适用

劳务外包的工时总数（小时）	408,616
劳务外包支付的报酬总额（元）	9,387,326.15



## 第九节 公司治理

### 一、公司治理的基本状况

报告期内，公司严格执行《公司法》、《证券法》、《上市公司治理准则》以及《深圳证券交易所股票上市规则》和中国证监会有关法律法规的要求，及时建立健全各项规章制度，不断完善法人治理结构，促进公司规范运作。报告期内，公司治理的实际状况符合上述法律法规及深圳证券交易所、中国证监会发布的有关上市公司治理的规范性文件要求，不存在被证券监管部门采取行政监管措施的情形。

1、报告期内，公司没有新建立及修订的制度。

2、关于股东与股东大会情况

报告期内，公司严格按照《深圳证券交易所股票上市规则》、《公司章程》、《股东大会议事规则》、《深圳证券交易所中小企业板投资者权益保护指引》和《投资者关系管理制度》等的要求，合法有效地召开年度股东大会和临时股东大会。同时，公司通过年度报告网上说明会以及日常投资者接待等方法积极与投资者沟通互动，切实维护股东权益。

3、关于公司与控股股东

报告期内，公司控股股东严格规范自己的行为，不存在超越公司股东大会直接或间接干预公司决策和经营活动的行为。公司董事会、监事会和内部经营机构能够独立运作。公司不存在控股股东占用公司资金的现象，也不存在为控股股东及其子公司提供担保的情形。

4、关于董事和董事会

报告期内，公司严格按照《公司法》、《公司章程》的规定和程序选聘董事，公司现有董事共7人，其中独立董事3人，非独立董事4人，董事会的人数和人员构成情况符合法律法规的要求。公司董事会会议的通知、召集、召开程序符合《深圳证券交易所股票上市规则》、《公司章程》及《董事会议事规则》的相关规定。

为提高董事会的办事效率，公司在董事会下设置审计、提名、薪酬与考核、战略、投资决策五个专门委员会。公司全体董事严格按照《公司法》、《深圳证券交易所中小企业板块上市公司董事行为指引》、《公司章程》及《独立董事工作制度》的规定和要求，本着勤勉

尽责的精神，切实履行董事职责。董事在董事会会议审议各项议案时，严格遵循公司董事会议事规则的有关审议规定，审慎判断，切实保护公司全体股东特别是中小股东的合法权益。

#### 5、关于监事和监事会

公司严格按照《公司法》、《公司章程》、《监事会议事规则》等法律法规的规定选聘监事，公司监事会由3名监事组成，其中1人为职工代表监事，监事会的人数和人员构成符合法律法规的要求。公司监事会会议的通知、召集、召开程序符合《深圳证券交易所股票上市规则》、《公司章程》、《监事会议事规则》的有关规定。公司监事能够依据《监事会议事规则》等制度，本着对股东勤勉尽责的精神，依法出席或列席监事会、股东大会、董事会等，对董事会编制的定期报告进行了认真审核并提出书面审核意见，对公司董事及高级管理人员履行职责的合法合规性进行监督，对公司关联交易、重大投资、重大财务决策事项及内部控制情况等进行监督。

#### 6、关于财务报告内部控制制度

公司依据《企业会计准则》和《会计法》等法律法规建立和不断完善公司《财务管理制度》和《会计核算制度》。以上制度涵盖了公司会计基础工作规范、资产管理、筹资与投资、会计核算、应收账款管理和货币资金管理等方面。在财务管理方面通过建立严格的审批流程，对资金和资产等实施了有效的管理；在会计核算方面通过建立规范的核算流程，对采购、付款、生产、销售、收款和财务管理等环节实施了有效的控制，从而确保了公司财务报告的真实、准确和完整。

#### 7、关于绩效评价与激励约束机制

公司建立了《董事、监事、高级管理人员薪酬考核管理办法》，逐步完善了公正、透明的董事、监事和高级管理人员的绩效评价标准和激励约束机制。公司高管人员的聘任公开、透明，符合法律法规的规定。合理的绩效考核评价体系，激发了员工的积极性和创造性，使公司凝聚成一支高效的团队，提升了公司的核心竞争力。

#### 8、关于信息披露与透明度

公司严格按照《公司法》、《证券法》、《深圳证券交易所股票上市规则》、《信息披露管理制度》、《投资者关系管理制度》、《年报信息披露重大差错责任追究制度》和《内幕信息知情人登记管理制度》等制度的要求，指定公司董事会秘书为投资者关系管理负责人，接

待投资者来访咨询，严格按照有关规定真实、准确、完整、及时地披露有关信息。公司指定《证券时报》和巨潮资讯网为公司信息披露的报纸和网站，确保公司所有股东公平地获得公司相关信息。

报告期内，公司通过收发电子邮件、网络业绩说明会、解答互动平台提问等方式，使得广大投资者对公司的生产经营情况有了更加深入的了解。

#### 9、关于相关利益者

公司能够充分尊重和维护相关利益者的合法权益，积极与相关利益者合作，加强与各方的沟通和交流，实现股东、员工、社会等各方利益的均衡，共同推动公司持续、稳定、健康地发展。

公司治理的实际状况与中国证监会发布的有关上市公司治理的规范性文件是否存在重大差异

是  否

公司治理的实际状况与中国证监会发布的有关上市公司治理的规范性文件不存在重大差异。

## 二、公司相对于控股股东在业务、人员、资产、机构、财务等方面的独立情况

公司与控股股东在业务、人员、资产、机构、财务等方面完全分开，具有独立完整的业务和自主经营能力。

(1) 业务独立方面：公司主要从事液体包装机械的研发、生产及销售，公司拥有独立的研发系统、采购系统、生产系统和销售系统，业务链条完整，均不依赖股东及其下属企业。公司独立决定经营方针、经营计划，在业务上完全独立。

(2) 人员独立方面：公司具有独立的劳动、人事、工资等管理体系及独立的员工队伍，员工工资发放、福利支出与股东及其关联方严格分离。公司董事、监事、高级管理人员严格按照《公司法》、《公司章程》的规定产生，总经理、副总经理、财务负责人和董事会秘书等高级管理人员均未在控股股东、实际控制人及其控制的其他企业中担任除董事、监事以外的其他职务，亦未在控股股东、实际控制人及其控制的其他企业领薪。公司财务人员未在控股股东、实际控制人及其控制的其他企业中兼职。

(3) 资产完整方面：公司由达意隆有限公司以净资产折股整体变更设立，变更时未进行任何业务、资产和人员的剥离，承继了原有限公司的资产、负债、机构、业务和人员，具备与生产经营有关的生产系统、辅助生产系统和配套设施，合法拥有与生产经营有关的土地、

厂房、机器设备以及商标、专利的所有权或使用权，亦不存在以公司资产、权益或信誉为各股东的债务提供担保以及资产、资金被控股股东及其关联方占用而损害公司利益的情况。

(4) 机构独立方面：公司设有股东大会、董事会、监事会以及内部经营管理机构，独立行使经营管理职权，在生产经营和管理机构方面与股东单位完全分开，不存在混合经营、合署办公的情形，不存在股东单位和其他关联单位或个人干预公司机构设置的情况。股东单位各职能部门与本公司各职能部门之间不存在任何上下级关系，不存在股东单位直接干预公司生产经营活动的情况。

(5) 财务独立方面：公司设有独立的财务部门，配备专职人员，建立了独立的会计核算体系和财务管理制度，独立进行财务决策，实施严格的内部审计制度。在银行独立开设账户，未与股东单位或其他任何单位或个人共用银行账号。公司作为独立的纳税人，依法独立进行纳税申报和履行缴纳义务，与股东单位无混合纳税现象。

### 三、同业竞争情况

适用  不适用

### 四、报告期内召开的年度股东大会和临时股东大会的有关情况

#### 1、本报告期股东大会情况

会议届次	会议类型	投资者参与比例	召开日期	披露日期	披露索引
2017 年第一次	临时股东大会	40.72%	2017 年 02 月 27 日	2017 年 02 月 28 日	2017 年公司公告编号：2017-007
2016 年度	年度股东大会	40.60%	2017 年 05 月 10 日	2018 年 04 月 11 日	2017 年公司公告编号：2017-025

#### 2、表决权恢复的优先股股东请求召开临时股东大会

适用  不适用

### 五、报告期内独立董事履行职责的情况

#### 1、独立董事出席董事会及股东大会的情况

独立董事出席董事会及股东大会的情况							
独立董事姓名	本报告期应参	现场出席董事	以通讯方式参	委托出席董事	缺席董事会次	是否连续两次未亲自参加董	出席股东大会

	加董事会次数	会次数	加董事会次数	会次数	数	事会会议	次数
陈健斌	7	4	3	0	0	否	2
黄德汉	7	3	4	0	0	否	0
吴鹰	7	0	7	0	0	否	0

连续两次未亲自出席董事会的说明

无

## 2、独立董事对公司有关事项提出异议的情况

独立董事对公司有关事项是否提出异议

是  否

报告期内独立董事对公司有关事项未提出异议。

## 3、独立董事履行职责的其他说明

独立董事对公司有关建议是否被采纳

是  否

独立董事对公司有关建议被采纳或未被采纳的说明

报告期内，公司独立董事认真履行职责，对公司续聘审计机构、关联交易预计、董事会换届、聘任高级管理人员等事项发表了独立意见，并利用自己的专业优势，对公司的经营管理、规范运作提出了合理的建议，均被采纳。

## 六、董事会下设专门委员会在报告期内履行职责情况

公司董事会下设五个专门委员会，分别是战略委员会、提名委员会、审计委员会、薪酬与考核委员会和投资决策委员会。2017年，各专门委员会认真履行工作职责，充分发挥了专门委员会的作用，有效促进了公司的规范运作和公司治理的进一步完善。

### 1、战略委员会

报告期内，战略委员会共召开了三次会议，就《关于为全资子公司提供融资担保的议案》、《关于向中国银行股份有限公司广州白云支行申请授信的议案》、《关于向全资子公司划转制造业资产的议案》和《关于拟对外转让参股子公司股权的议案》等议案进行了审议，形成决议提交公司董事会审议。

### 2、提名委员会

报告期内，提名委员会共召开了一次会议，就年度工作进行了总结。

### 3、审计委员会

报告期内，审计委员会共召开了五次会议，就《关于公司2016年度计提资产减值准备的议案》、《审计委员会在年审注册会计师出具初步审计意见后对2016年度财务报告的审阅意见》、《关于审议〈内部控制规则落实自查表〉的议案》、《董事会关于公司2016年度内部控制的自我评价报告》和《关于续聘公司2017年度审计机构的议案》等议案进行了审议。公司董事会审计委员会严格按照相关要求，在年报编制和披露过程中切实履行审计委员会的责任和义务，勤勉尽责地开展工作。

在2016年年报审计工作中，审计委员会与审计机构协商确定了年度财务审计工作时间安排，对公司财务报表进行审阅并形成书面意见；督促审计工作进展，保持与审计会计师的联系与沟通，就审计过程中发现的问题及时交换意见，确保审计的独立性和审计工作的如期完成。经董事会审计委员会审议，提议继续聘请广东正中珠江会计师事务所（特殊普通合伙）为公司2017年度的财务审计机构。

### 4、薪酬与考核委员会

报告期内，薪酬与考核委员会就2017年度董事、高级管理人员薪酬事项进行了审议。第五届董事会薪酬与考核委员会对公司董事、监事和高级管理人员所披露薪酬发表意见如下：2017年所披露的董事和高管薪酬信息是真实和合理的。公司的薪酬制度和考核奖励办法，能够体现公司员工利益的基础上符合按劳取酬和岗位绩效的原则。

### 5、投资决策委员会

报告期内，投资决策委员会共召开了三次会议，就《关于为全资子公司提供融资担保的议案》、《关于向全资子公司划转制造业资产的议案》和《关于拟对外转让参股子公司股权的议案》等议案进行了审议，形成决议提交公司董事会审议。

## 七、监事会工作情况

监事会在报告期内的监督活动中发现公司是否存在风险

是  否

监事会对报告期内的监督事项无异议。

## 八、高级管理人员的考评及激励情况

公司董事会下设了薪酬与考核委员会，负责审查公司董事及高级管理人员的履行职责情

况并对其进行年度绩效考评，制定公司董事及高级管理人员的薪酬政策与方案并报公司董事会审批。每年根据薪酬与考核委员会对高级管理人员的上年业绩考评结果确定奖金金额。

## 九、内部控制评价报告

### 1、报告期内发现的内部控制重大缺陷的具体情况

□ 是 √ 否

### 2、内控自我评价报告

内部控制评价报告全文披露日期	2018年04月27日	
内部控制评价报告全文披露索引	刊登在巨潮资讯网的《2017年度内部控制自我评价报告》	
纳入评价范围单位资产总额占公司合并财务报表资产总额的比例	100.00%	
纳入评价范围单位营业收入占公司合并财务报表营业收入的比例	100.00%	
缺陷认定标准		
类别	财务报告	非财务报告
定性标准	<p>重大缺陷：指一个或多个控制缺陷的组合，可能导致企业严重偏离控制目标。当存在任何一个或多个内部控制重大缺陷时，应当在内部控制评价报告中做出内部控制无效的结论。</p> <p>①公司董事、监事和高级管理人员舞弊并给公司造成重大损失和严重不利影响。②因重大会计差错更正已公布的财务报告。③注册会计师发现的却未被公司内部控制识别的当期财务报告中的重大差错。④公司审计委员会和内部审计对内部控制监督无效，发现重大问题未能加以改正。</p> <p>重要缺陷：指一个或多个控制缺陷的组合，其严重程度低于重大缺陷，但仍有可能导致企业偏离控制目标。重要缺陷的严重程度低于重大缺陷，不会严重危及内部控制的整体有效性，但也应当引起董事会和经理层的充分关注。</p> <p>①未按公认的会计准则选择和应用会计政策。②当期财务报告出现单独或多项缺陷，未达到重大缺陷认定标准。③对于期末财务报告过程的控制存在一项或多项缺陷且</p>	<p>公司确定的非财务报告内部控制缺陷评价的定性标准以缺陷对业务流程有效性的影响程度、发生的可能性作判定，认定标准如下：①非财务报告内部控制的重大缺陷包括：缺陷发生的可能性高，会严重降低工作效率或效果、或严重加大效果的不确定性、或使之严重偏离预期目标。②非财务报告内部控制的重要缺陷包括：缺陷发生的可能性较高，会显著降低工作效率或效果、或显著加大效果的不确定性、或使之显著偏离预期目标。③非财务报告内部控制的一般缺陷包括：缺陷发生的可能性较小，会降低工作效率或效果、或加大效果的不确定性、或使之偏离预期目标。</p>

	不能合理保证编制的财务报表达到真实、完整的目标。 一般缺陷：指除重大缺陷和重要缺陷以外的其他控制缺陷。	
定量标准	定量标准以营业收入、资产总额作为衡量指标。内部控制缺陷可能导致或导致的损失与利润表相关的，以营业收入指标衡量。如果该缺陷单独或连同其他缺陷可能导致的财务报告错报金额小于营业收入的 1%，则认定为一般缺陷；如果超过营业收入的 1%但小于 2%，则为重要缺陷；如果超过营业收入的 2%，则认定为重大缺陷。内部控制缺陷可能导致或导致的损失与资产管理相关的，以资产总额指标衡量。如果该缺陷单独或连同其他缺陷可能导致的财务报告错报金额小于资产总额的 1%，则认定为一般缺陷；如果超过资产总额的 1%，但小于 2%的认定为重要缺陷；如果超过资产总额 2%，则认定为重大缺陷。	非财务报告内部控制缺陷评价的定量标准参照财务报告内部控制缺陷评价的定量标准执行。
财务报告重大缺陷数量（个）		0
非财务报告重大缺陷数量（个）		0
财务报告重要缺陷数量（个）		0
非财务报告重要缺陷数量（个）		0

## 十、内部控制审计报告或鉴证报告

不适用



## 第十节 公司债券相关情况

公司是否存在公开发行并在证券交易所上市，且在年度报告批准报出日未到期或到期未能全额兑付的公司债券

否

## 第十一节 财务报告

### 一、审计报告

审计意见类型	标准的无保留意见
审计报告签署日期	2018 年 04 月 25 日
审计机构名称	广东正中珠江会计师事务所（特殊普通合伙）
审计报告文号	广会审字[2018]G18005070010 号
注册会计师姓名	何国铨、郑镇涛

审计报告正文

### 广州达意隆包装机械股份有限公司全体股东：

#### 一、审计意见

我们审计了广州达意隆包装机械股份有限公司（以下简称“达意隆”）财务报表，包括 2017 年 12 月 31 日的合并及母公司资产负债表，2017 年度的合并及母公司利润表、合并及母公司现金流量表、合并及母公司所有者权益变动表以及相关财务报表附注。

我们认为，后附的财务报表在所有重大方面按照企业会计准则的规定编制，公允反映了达意隆 2017 年 12 月 31 日的财务状况以及 2017 年度的经营成果和现金流量。

#### 二、形成审计意见的基础

我们按照中国注册会计师审计准则的规定执行了审计工作。审计报告的“注册会计师对财务报表审计的责任”部分进一步阐述了我们在这些准则下的责任。按照中国注册会计师职业道德守则，我们独立于达意隆，并履行了职业道德方面的其他责任。我们相信，我们获取的审计证据是充分、适当的，为发表审计意见提供了基础。

#### 三、关键审计事项

关键审计事项是我们根据职业判断，认为对本期财务报表审计最为重要的事项。这些事项的应对以对财务报表整体进行审计并形成审计意见为背景，我们不对这些事项单独发表意见。

##### （一）政府补助的确认和计量

##### 1、事项描述

请参阅财务报表附注“三、重要会计政策和会计估计（25）”所述的会计政策及“五、合并财务报表项目注释（24）、（38）、（39）”，达意隆于2017年度收到政府补助16,959,546.86元，计入当期损益的金额为15,666,485.59元。鉴于本年度达意隆收到的政府补助金额较大，其核算的完整性及准确性对达意隆财务报表具有重要影响，我们将政府补助的确认和计量识别为关键审计事项。

## 2、审计应对

我们针对政府补助的确认和计量执行的主要审计程序如下：

（1）我们评估与测试了与政府补助相关的内控设计的合理性以及执行的有效性；

（2）我们通过查阅相关政府补助文件、获取政府补助核算相关会计政策及访谈管理层等方式，评估政府补助核算是否符合企业会计准则的规定；

（3）我们通过检查政府补助的批准文件、达意隆政府补助的申报文件等资料，判断政府补助的用途，复核达意隆对政府补助性质的判断是否准确；

（4）我们通过检查政府补助的收款凭证、银行流水记录、使用情况及分摊明细表等资料，复核政府补助入账时间及金额是否准确。

## （二）应收账款坏账准备

### 1、事项描述

请参阅财务报表附注“三、重要会计政策和会计估计（10）”所述的会计政策及“五、合并财务报表项目注释（3）”，截至2017年12月31日，应收账款账面余额为545,016,899.70元，坏账准备为101,215,828.18元。鉴于应收账款余额较大，且管理层在对坏账准备的评估方面需要涉及复杂的判断，我们将应收账款坏账准备识别为关键审计事项。

## 2、审计应对

我们针对应收账款坏账准备执行的主要审计程序如下：

（1）我们评估与测试了与应收账款坏账准备相关的内控设计的合理性以及执行的有效性；

（2）我们通过获取达意隆应收账款坏账准备计提政策及访谈管理层等方式，评估应收账款坏账准备的核算是否符合企业会计准则的规定；

（3）我们获取应收账款账龄分析表及坏账准备计提表，复核及分析应收账款账龄划分及坏账计提的合理性和准确性；

(4) 采取抽样方法，对应收账款余额实施函证程序，并结合管理层对应收账款回收的判断，评估应收账款坏账准备计提的合理性；

(5) 针对单项计提坏账的应收账款，我们通过获取相关法院判决结果、法律文件、公开渠道查询与债务人或其行业发展状况有关的信息、访谈达意隆管理层等方式，复核单项计提坏账的原因及合理性。

#### **四、其他信息**

达意隆管理层（以下简称管理层）对其他信息负责。其他信息包括达意隆2017年度报告中涵盖的信息，但不包括财务报表和我们的审计报告。

我们对财务报表发表的审计意见不涵盖其他信息，我们也不对其他信息发表任何形式的鉴证结论。

结合我们对财务报表的审计，我们的责任是阅读其他信息，在此过程中，考虑其他信息是否与财务报表或我们在审计过程中了解到的情况存在重大不一致或者似乎存在重大错报。

基于我们已执行的工作，如果我们确定其他信息存在重大错报，我们应当报告该事实。在这方面，我们无任何事项需要报告。

#### **五、管理层和治理层对财务报表的责任**

管理层负责按照企业会计准则的规定编制财务报表，使其实现公允反映，并设计、执行和维护必要的内部控制，以使财务报表不存在由于舞弊或错误导致的重大错报。

在编制财务报表时，管理层负责评估达意隆的持续经营能力，披露与持续经营相关的事项（如适用），并运用持续经营假设，除非管理层计划清算达意隆、终止运营或别无其他现实的选择。

治理层负责监督达意隆的财务报告过程。

#### **六、注册会计师对财务报表审计的责任**

我们的目标是对财务报表整体是否不存在由于舞弊或错误导致的重大错报获取合理保证，并出具包含审计意见的审计报告。合理保证是高水平的保证，但并不能保证按照审计准则执行的审计在某一重大错报存在时总能发现。错报可能由于舞弊或错误导致，如果合理预期错报单独或汇总起来可能影响财务报表使用者依据财务报表作出的经济决策，则通常认为错报

是重大的。

在按照审计准则执行审计工作的过程中，我们运用职业判断，并保持职业怀疑。同时，我们也执行以下工作：

（一）识别和评估由于舞弊或错误导致的财务报表重大错报风险，设计和实施审计程序以应对这些风险，并获取充分、适当的审计证据，作为发表审计意见的基础。由于舞弊可能涉及串通、伪造、故意遗漏、虚假陈述或凌驾于内部控制之上，未能发现由于舞弊导致的重大错报的风险高于未能发现由于错误导致的重大错报的风险。

（二）了解与审计相关的内部控制，以设计恰当的审计程序，但目的并非对内部控制的有效性发表意见。

（三）评价管理层选用会计政策的恰当性和作出会计估计及相关披露的合理性。

（四）对管理层使用持续经营假设的恰当性得出结论。同时，根据获取的审计证据，就可能导致对达意隆持续经营能力产生重大疑虑的事项或情况是否存在重大不确定性得出结论。如果我们得出结论认为存在重大不确定性，审计准则要求我们在审计报告中提请报表使用者注意财务报表中的相关披露；如果披露不充分，我们应当发表非无保留意见。我们的结论基于截至审计报告日可获得的信息。然而，未来的事项或情况可能导致达意隆不能持续经营。

（五）评价财务报表的总体列报、结构和内容（包括披露），并评价财务报表是否公允反映相关交易和事项。

（六）就达意隆实体或业务活动的财务信息获取充分、适当的审计证据，以对合并财务报表发表审计意见。我们负责指导、监督和执行集团审计，并对审计意见承担全部责任。

我们与治理层就计划的审计范围、时间安排和重大审计发现等事项进行沟通，包括沟通我们在审计中识别出的值得关注的内部控制缺陷。

我们还就已遵守与独立性相关的职业道德要求向治理层提供声明，并与治理层沟通可能被合理认为影响我们独立性的所有关系和其他事项，以及相关的防范措施（如适用）。

从与治理层沟通过的事项中，我们确定哪些事项对本期财务报表审计最为重要，因而构成关键审计事项。我们在审计报告中描述这些事项，除非法律法规禁止公开披露这些事项，或在极少数情形下，如果合理预期在审计报告中沟通某事项造成的负面后果超过在公众利益方面产生的益处，我们确定不应在审计报告中沟通该事项。

## 二、财务报表

财务附注中报表的单位为：人民币元

### 1、合并资产负债表

编制单位：广州达意隆包装机械股份有限公司

2017 年 12 月 31 日

单位：元

项目	期末余额	期初余额
流动资产：		
货币资金	234,018,593.30	227,534,327.80
结算备付金		
拆出资金		
以公允价值计量且其变动计入当期损益的金融资产		
衍生金融资产		
应收票据	10,388,738.80	23,520,000.00
应收账款	443,801,071.52	403,339,886.08
预付款项	40,845,008.98	37,771,711.76
应收保费		
应收分保账款		
应收分保合同准备金		
应收利息		
应收股利		
其他应收款	22,942,582.59	18,636,925.95
买入返售金融资产		
存货	409,055,741.61	399,117,143.82
持有待售的资产		
一年内到期的非流动资产		
其他流动资产	6,213,013.34	9,389,344.78
流动资产合计	1,167,264,750.14	1,119,309,340.19
非流动资产：		
发放贷款及垫款		
可供出售金融资产		
持有至到期投资		

长期应收款		
长期股权投资	3,361,930.44	12,971,975.37
投资性房地产		
固定资产	387,938,081.02	410,906,099.39
在建工程	556,750.00	369,541.39
工程物资		
固定资产清理		
生产性生物资产		
油气资产		
无形资产	21,166,836.44	19,186,535.93
开发支出		
商誉		
长期待摊费用	38,203,542.07	45,459,106.70
递延所得税资产	30,366,930.14	26,109,056.38
其他非流动资产	8,498,086.86	3,580,389.91
非流动资产合计	490,092,156.97	518,582,705.07
资产总计	1,657,356,907.11	1,637,892,045.26
流动负债：		
短期借款	210,000,000.00	277,081,100.00
向中央银行借款		
吸收存款及同业存放		
拆入资金		
以公允价值计量且其变动计入当期损益的金融负债		
衍生金融负债		
应付票据	125,351,580.76	104,000,000.00
应付账款	302,467,852.75	276,227,633.37
预收款项	307,662,409.72	272,027,208.82
卖出回购金融资产款		
应付手续费及佣金		
应付职工薪酬	12,120,630.10	9,838,412.08
应交税费	6,817,478.59	5,719,708.93
应付利息		
应付股利		

其他应付款	24,660,103.48	16,071,217.29
应付分保账款		
保险合同准备金		
代理买卖证券款		
代理承销证券款		
持有待售的负债		
一年内到期的非流动负债	12,137,795.96	35,382,999.15
其他流动负债		
流动负债合计	1,001,217,851.36	996,348,279.64
非流动负债：		
长期借款		
应付债券		
其中：优先股		
永续债		
长期应付款	1,540,426.94	10,036,632.02
长期应付职工薪酬		
专项应付款		
预计负债		
递延收益	19,716,652.90	18,423,591.63
递延所得税负债	600,464.34	615,503.43
其他非流动负债		
非流动负债合计	21,857,544.18	29,075,727.08
负债合计	1,023,075,395.54	1,025,424,006.72
所有者权益：		
股本	195,244,050.00	195,244,050.00
其他权益工具		
其中：优先股		
永续债		
资本公积	223,237,092.36	222,663,411.43
减：库存股		
其他综合收益	-143,207.42	-1,204,750.36
专项储备		
盈余公积	33,034,088.24	32,387,082.26
一般风险准备		



未分配利润	182,909,488.39	163,378,245.21
归属于母公司所有者权益合计	634,281,511.57	612,468,038.54
少数股东权益		
所有者权益合计	634,281,511.57	612,468,038.54
负债和所有者权益总计	1,657,356,907.11	1,637,892,045.26

法定代表人：杜力

主管会计工作负责人：曾德祝

会计机构负责人：史新军

## 2、母公司资产负债表

单位：元

项目	期末余额	期初余额
流动资产：		
货币资金	172,942,632.52	194,477,932.25
以公允价值计量且其变动计入当期损益的金融资产		
衍生金融资产		
应收票据	10,388,738.80	23,520,000.00
应收账款	431,677,100.99	413,630,663.08
预付款项	30,159,712.07	36,498,737.77
应收利息		
应收股利		
其他应收款	61,387,622.28	50,476,314.79
存货	384,794,745.61	370,433,265.05
持有待售的资产		
一年内到期的非流动资产		
其他流动资产	2,057,145.59	2,187,680.99
流动资产合计	1,093,407,697.86	1,091,224,593.93
非流动资产：		
可供出售金融资产		
持有至到期投资		
长期应收款		
长期股权投资	175,963,224.79	175,842,677.01
投资性房地产		
固定资产	321,729,738.67	334,600,738.83
在建工程	420,900.00	

工程物资		
固定资产清理		
生产性生物资产		
油气资产		
无形资产	20,948,954.89	19,079,080.36
开发支出		
商誉		
长期待摊费用	331,193.84	247,914.34
递延所得税资产	15,673,200.41	16,369,737.28
其他非流动资产	4,452,586.86	3,580,389.91
非流动资产合计	539,519,799.46	549,720,537.73
资产总计	1,632,927,497.32	1,640,945,131.66
流动负债：		
短期借款	210,000,000.00	275,000,000.00
以公允价值计量且其变动计入当期损益的金融负债		
衍生金融负债		
应付票据	125,351,580.76	104,000,000.00
应付账款	280,294,278.16	265,547,015.62
预收款项	302,698,447.73	275,729,557.74
应付职工薪酬	8,181,081.95	8,059,522.69
应交税费	3,986,322.43	1,550,663.40
应付利息		
应付股利		
其他应付款	20,527,728.87	10,799,063.83
持有待售的负债		
一年内到期的非流动负债	11,771,740.41	28,107,770.00
其他流动负债		
流动负债合计	962,811,180.31	968,793,593.28
非流动负债：		
长期借款		
应付债券		
其中：优先股		
永续债		

长期应付款	0.00	10,036,632.02
长期应付职工薪酬		
专项应付款		
预计负债		
递延收益	19,716,652.90	18,423,591.63
递延所得税负债	600,464.34	615,503.43
其他非流动负债		
非流动负债合计	20,317,117.24	29,075,727.08
负债合计	983,128,297.55	997,869,320.36
所有者权益：		
股本	195,244,050.00	195,244,050.00
其他权益工具		
其中：优先股		
永续债		
资本公积	223,237,092.36	222,663,411.43
减：库存股		
其他综合收益	0.00	320,352.26
专项储备		
盈余公积	33,034,088.24	32,387,082.26
未分配利润	198,283,969.17	192,460,915.35
所有者权益合计	649,799,199.77	643,075,811.30
负债和所有者权益总计	1,632,927,497.32	1,640,945,131.66

### 3、合并利润表

单位：元

项目	本期发生额	上期发生额
一、营业总收入	961,627,693.97	783,512,353.12
其中：营业收入	961,627,693.97	783,512,353.12
利息收入		
已赚保费		
手续费及佣金收入		
二、营业总成本	971,684,257.68	843,139,024.37
其中：营业成本	710,434,163.50	599,414,101.94
利息支出		

手续费及佣金支出		
退保金		
赔付支出净额		
提取保险合同准备金净额		
保单红利支出		
分保费用		
税金及附加	8,661,913.78	8,916,805.15
销售费用	120,097,737.72	105,333,369.32
管理费用	93,693,203.48	93,949,451.43
财务费用	25,845,006.04	7,760,633.64
资产减值损失	12,952,233.16	27,764,662.89
加：公允价值变动收益（损失以“－”号填列）		
投资收益（损失以“－”号填列）	11,643,190.28	-6,695,122.65
其中：对联营企业和合营企业的投资收益	-3,311,777.88	-6,695,122.65
汇兑收益（损失以“-”号填列）		
资产处置收益（损失以“-”号填列）	62,401.16	340,837.02
其他收益	14,087,980.73	
三、营业利润（亏损以“－”号填列）	15,737,008.46	-65,980,956.88
加：营业外收入	3,970,147.50	20,543,139.12
减：营业外支出	721,452.58	1,245,676.84
四、利润总额（亏损总额以“－”号填列）	18,985,703.38	-46,683,494.60
减：所得税费用	-1,192,545.78	-1,365,345.99
五、净利润（净亏损以“－”号填列）	20,178,249.16	-45,318,148.61
（一）持续经营净利润（净亏损以“－”号填列）	20,178,249.16	-45,318,148.61
（二）终止经营净利润（净亏损以“－”号填列）		
归属于母公司所有者的净利润	20,178,249.16	-45,318,148.61
少数股东损益		
六、其他综合收益的税后净额	1,061,542.94	-1,153,062.65
归属母公司所有者的其他综合收益的税后净额	1,061,542.94	-1,153,062.65

(一)以后不能重分类进损益的其他综合收益		
1.重新计量设定受益计划净负债或净资产的变动		
2.权益法下在被投资单位不能重分类进损益的其他综合收益中享有的份额		
(二)以后将重分类进损益的其他综合收益	1,061,542.94	-1,153,062.65
1.权益法下在被投资单位以后将重分类进损益的其他综合收益中享有的份额	-320,352.26	23,724.54
2.可供出售金融资产公允价值变动损益		
3.持有至到期投资重分类为可供出售金融资产损益		
4.现金流量套期损益的有效部分		
5.外币财务报表折算差额	1,381,895.20	-1,176,787.19
6.其他		
归属于少数股东的其他综合收益的税后净额		
七、综合收益总额	21,239,792.10	-46,471,211.26
归属于母公司所有者的综合收益总额	21,239,792.10	-46,471,211.26
归属于少数股东的综合收益总额		
八、每股收益：		
(一)基本每股收益	0.1033	-0.2321
(二)稀释每股收益	0.1033	-0.2321

本期发生同一控制下企业合并的，被合并方在合并前实现的净利润为：元，上期被合并方实现的净利润为：元。

法定代表人：杜力

主管会计工作负责人：曾德祝

会计机构负责人：史新军

#### 4、母公司利润表

单位：元

项目	本期发生额	上期发生额
一、营业收入	719,499,904.09	626,680,482.83

减：营业成本	536,867,617.69	473,991,796.95
税金及附加	7,554,983.95	7,173,508.55
销售费用	98,054,882.62	95,046,835.31
管理费用	59,645,300.24	60,577,950.34
财务费用	25,321,843.54	6,594,282.28
资产减值损失	13,577,437.65	26,814,217.37
加：公允价值变动收益（损失以“－”号填列）		
投资收益（损失以“－”号填列）	13,660,364.76	-7,311,971.05
其中：对联营企业和合营企业的投资收益	-3,347,899.50	-7,311,971.05
资产处置收益（损失以“－”号填列）	20,980.58	-161,709.44
其他收益	13,891,080.73	0.00
二、营业利润（亏损以“－”号填列）	6,050,264.47	-50,991,788.46
加：营业外收入	1,792,571.78	20,182,699.72
减：营业外支出	691,278.67	1,014,718.87
三、利润总额（亏损总额以“－”号填列）	7,151,557.58	-31,823,807.61
减：所得税费用	681,497.78	-4,004,620.83
四、净利润（净亏损以“－”号填列）	6,470,059.80	-27,819,186.78
（一）持续经营净利润（净亏损以“－”号填列）	6,470,059.80	-27,819,186.78
（二）终止经营净利润（净亏损以“－”号填列）		
五、其他综合收益的税后净额	-320,352.26	23,724.54
（一）以后不能重分类进损益的其他综合收益		
1.重新计量设定受益计划净负债或净资产的变动		
2.权益法下在被投资单位不能重分类进损益的其他综合收益中享有的份额		
（二）以后将重分类进损益的其他综合收益	-320,352.26	23,724.54
1.权益法下在被投资单位	-320,352.26	23,724.54

以后将重分类进损益的其他综合收益中享有的份额		
2.可供出售金融资产公允价值变动损益		
3.持有至到期投资重分类为可供出售金融资产损益		
4.现金流量套期损益的有效部分		
5.外币财务报表折算差额		
6.其他		
六、综合收益总额	6,149,707.54	-27,795,462.24
七、每股收益：		
（一）基本每股收益	0.0331	-0.1425
（二）稀释每股收益	0.0331	-0.1425

## 5、合并现金流量表

单位：元

项目	本期发生额	上期发生额
一、经营活动产生的现金流量：		
销售商品、提供劳务收到的现金	1,029,427,525.97	812,958,250.29
客户存款和同业存放款项净增加额		
向中央银行借款净增加额		
向其他金融机构拆入资金净增加额		
收到原保险合同保费取得的现金		
收到再保险业务现金净额		
保户储金及投资款净增加额		
处置以公允价值计量且其变动计入当期损益的金融资产净增加额		
收取利息、手续费及佣金的现金		
拆入资金净增加额		
回购业务资金净增加额		
收到的税费返还	20,853,478.98	4,797,187.00
收到其他与经营活动有关的现金	13,484,775.28	19,456,010.19
经营活动现金流入小计	1,063,765,780.23	837,211,447.48

购买商品、接受劳务支付的现金	660,252,878.94	656,669,573.28
客户贷款及垫款净增加额		
存放中央银行和同业款项净增加额		
支付原保险合同赔付款项的现金		
支付利息、手续费及佣金的现金		
支付保单红利的现金		
支付给职工以及为职工支付的现金	176,151,758.99	165,985,047.29
支付的各项税费	25,611,865.00	42,326,713.50
支付其他与经营活动有关的现金	74,390,126.36	79,589,562.00
经营活动现金流出小计	936,406,629.29	944,570,896.07
经营活动产生的现金流量净额	127,359,150.94	-107,359,448.59
二、投资活动产生的现金流量：		
收回投资收到的现金	10,500,000.00	0.00
取得投资收益收到的现金		
处置固定资产、无形资产和其他长期资产收回的现金净额	11,287,293.79	10,411,148.73
处置子公司及其他营业单位收到的现金净额		
收到其他与投资活动有关的现金		
投资活动现金流入小计	21,787,293.79	10,411,148.73
购建固定资产、无形资产和其他长期资产支付的现金	29,787,696.14	40,532,832.67
投资支付的现金		
质押贷款净增加额		
取得子公司及其他营业单位支付的现金净额		
支付其他与投资活动有关的现金		
投资活动现金流出小计	29,787,696.14	40,532,832.67
投资活动产生的现金流量净额	-8,000,402.35	-30,121,683.94
三、筹资活动产生的现金流量：		
吸收投资收到的现金		
其中：子公司吸收少数股东投资收到的现金		
取得借款收到的现金	241,147,418.00	297,014,590.00



发行债券收到的现金		
收到其他与筹资活动有关的现金	25,043,500.00	74,020,622.25
筹资活动现金流入小计	266,190,918.00	371,035,212.25
偿还债务支付的现金	318,168,098.00	194,196,889.37
分配股利、利润或偿付利息支付的现金	12,171,991.74	14,185,366.05
其中：子公司支付给少数股东的股利、利润		
支付其他与筹资活动有关的现金	59,867,605.19	50,114,617.00
筹资活动现金流出小计	390,207,694.93	258,496,872.42
筹资活动产生的现金流量净额	-124,016,776.93	112,538,339.83
四、汇率变动对现金及现金等价物的影响	-3,869,098.31	1,438,883.33
五、现金及现金等价物净增加额	-8,527,126.65	-23,503,909.37
加：期初现金及现金等价物余额	166,112,654.39	189,616,563.76
六、期末现金及现金等价物余额	157,585,527.74	166,112,654.39

## 6、母公司现金流量表

单位：元

项目	本期发生额	上期发生额
一、经营活动产生的现金流量：		
销售商品、提供劳务收到的现金	791,160,147.11	624,456,642.99
收到的税费返还	14,681,532.85	2,386,470.28
收到其他与经营活动有关的现金	15,925,040.88	19,025,982.28
经营活动现金流入小计	821,766,720.84	645,869,095.55
购买商品、接受劳务支付的现金	527,157,317.01	564,763,486.04
支付给职工以及为职工支付的现金	125,907,649.58	121,564,381.05
支付的各项税费	8,306,733.12	23,622,207.19
支付其他与经营活动有关的现金	65,387,995.55	74,315,324.54
经营活动现金流出小计	726,759,695.26	784,265,398.82
经营活动产生的现金流量净额	95,007,025.58	-138,396,303.27
二、投资活动产生的现金流量：		
收回投资收到的现金	10,500,000.00	0.00
取得投资收益收到的现金		

处置固定资产、无形资产和其他长期资产收回的现金净额	5,204,677.30	110,146.00
处置子公司及其他营业单位收到的现金净额		
收到其他与投资活动有关的现金		
投资活动现金流入小计	15,704,677.30	110,146.00
购建固定资产、无形资产和其他长期资产支付的现金	19,805,429.29	20,095,881.21
投资支付的现金	10,000,000.00	0.00
取得子公司及其他营业单位支付的现金净额		
支付其他与投资活动有关的现金		
投资活动现金流出小计	29,805,429.29	20,095,881.21
投资活动产生的现金流量净额	-14,100,751.99	-19,985,735.21
三、筹资活动产生的现金流量：		
吸收投资收到的现金		
取得借款收到的现金	230,000,000.00	295,000,000.00
发行债券收到的现金		
收到其他与筹资活动有关的现金	25,043,500.00	74,020,622.25
筹资活动现金流入小计	255,043,500.00	369,020,622.25
偿还债务支付的现金	305,000,000.00	194,000,000.00
分配股利、利润或偿付利息支付的现金	12,089,402.30	14,095,611.63
支付其他与筹资活动有关的现金	51,336,400.17	38,920,478.00
筹资活动现金流出小计	368,425,802.47	247,016,089.63
筹资活动产生的现金流量净额	-113,382,302.47	122,004,532.62
四、汇率变动对现金及现金等价物的影响	-3,366,024.28	889,317.60
五、现金及现金等价物净增加额	-35,842,053.16	-35,488,188.26
加：期初现金及现金等价物余额	133,056,258.84	168,544,447.10
六、期末现金及现金等价物余额	97,214,205.68	133,056,258.84

## 7、合并所有者权益变动表

本期金额

单位：元

项目	本期												
	归属于母公司所有者权益											少数股东权益	所有者权益合计
	股本	其他权益工具			资本公积	减：库存股	其他综合收益	专项储备	盈余公积	一般风险准备	未分配利润		
优先股		永续债	其他										
一、上年期末余额	195,244,050.00				222,663,411.43		-1,204,750.36		32,387,082.26		163,378,245.21		612,468,038.54
加：会计政策变更													
前期差错更正													
同一控制下企业合并													
其他													
二、本年期初余额	195,244,050.00				222,663,411.43		-1,204,750.36		32,387,082.26		163,378,245.21		612,468,038.54
三、本期增减变动金额（减少以“－”号填列）					573,680.93		1,061,542.94		647,005.98		19,531,243.18		21,813,473.03
（一）综合收益总额							1,061,542.94				20,178,249.16		21,239,792.10
（二）所有者投入和减少资本													
1. 股东投入的普通股													
2. 其他权益工具持有者投入资本													
3. 股份支付计入所有者权益的金额													
4. 其他													
（三）利润分配									647,005.98		-647,005.98		0.00
1. 提取盈余公积									647,005.98		-647,005.98		0.00
2. 提取一般风险													

准备													
3. 对所有者（或股东）的分配													
4. 其他													
（四）所有者权益内部结转													
1. 资本公积转增资本（或股本）													
2. 盈余公积转增资本（或股本）													
3. 盈余公积弥补亏损													
4. 其他													
（五）专项储备													
1. 本期提取													
2. 本期使用													
（六）其他					573,680.93								573,680.93
四、本期期末余额	195,244,050.00				223,237,092.36		-143,207.42		33,034,088.24		182,909,488.39		634,281,511.57

上期金额

单位：元

项目	上期												
	归属于母公司所有者权益											少数股东权益	所有者权益合计
	股本	其他权益工具			资本公积	减：库存股	其他综合收益	专项储备	盈余公积	一般风险准备	未分配利润		
优先股		永续债	其他										
一、上年期末余额	195,244,050.00				223,237,092.36		-51,687.71		32,387,082.26		210,648,834.32		661,465,371.23
加：会计政策变更													
前期差错更正													
同一控制下企业合并													
其他													

二、本年期初余额	195,244,050.00				223,237,092.36	-51,687.71		32,387,082.26		210,648,834.32		661,465,371.23
三、本期增减变动金额(减少以“—”号填列)					-573,680.93	-1,153,062.65				-47,270,589.11		-48,997,332.69
(一)综合收益总额						-1,153,062.65				-45,318,148.61		-46,471,211.26
(二)所有者投入和减少资本												
1. 股东投入的普通股												
2. 其他权益工具持有者投入资本												
3. 股份支付计入所有者权益的金额												
4. 其他												
(三)利润分配										-1,952,440.50		-1,952,440.50
1. 提取盈余公积												
2. 提取一般风险准备												
3. 对所有者(或股东)的分配										-1,952,440.50		-1,952,440.50
4. 其他												
(四)所有者权益内部结转												
1. 资本公积转增资本(或股本)												
2. 盈余公积转增资本(或股本)												
3. 盈余公积弥补亏损												
4. 其他												
(五)专项储备												
1. 本期提取												
2. 本期使用												

(六) 其他					-573,680.93							-573,680.93
四、本期期末余额	195,244,050.00				222,663,411.43	-1,204,750.36		32,387,082.26		163,378,245.21		612,468,038.54

## 8、母公司所有者权益变动表

本期金额

单位：元

项目	本期										
	股本	其他权益工具			资本公积	减：库存股	其他综合收益	专项储备	盈余公积	未分配利润	所有者权益合计
		优先股	永续债	其他							
一、上年期末余额	195,244,050.00				222,663,411.43		320,352.26		32,387,082.26	192,460,915.35	643,075,811.30
加：会计政策变更											
前期差错更正											
其他											
二、本年期初余额	195,244,050.00				222,663,411.43		320,352.26		32,387,082.26	192,460,915.35	643,075,811.30
三、本期增减变动金额（减少以“-”号填列）					573,680.93		-320,352.26		647,005.98	5,823,053.82	6,723,388.47
（一）综合收益总额							-320,352.26			6,470,059.80	6,149,707.54
（二）所有者投入和减少资本											
1. 股东投入的普通股											
2. 其他权益工具持有者投入资本											
3. 股份支付计入所有者权益的金额											
4. 其他											
（三）利润分配									647,005.98	-647,005.98	0.00

1. 提取盈余公积									647,005.98	-647,005.98	0.00
2. 对所有者（或股东）的分配											
3. 其他											
（四）所有者权益内部结转											
1. 资本公积转增资本（或股本）											
2. 盈余公积转增资本（或股本）											
3. 盈余公积弥补亏损											
4. 其他											
（五）专项储备											
1. 本期提取											
2. 本期使用											
（六）其他					573,680.93						573,680.93
四、本期期末余额	195,244,050.00				223,237,092.36				33,034,088.24	198,283,969.17	649,799,199.77

上期金额

单位：元

项目	上期										
	股本	其他权益工具			资本公积	减：库存股	其他综合收益	专项储备	盈余公积	未分配利润	所有者权益合计
		优先股	永续债	其他							
一、上年期末余额	195,244,050.00				223,237,092.36		296,627.72		32,387,082.26	222,232,542.63	673,397,394.97
加：会计政策变更											
前期差错更正											
其他											
二、本年期初余额	195,244,050.00				223,237,092.36		296,627.72		32,387,082.26	222,232,542.63	673,397,394.97
三、本期增减变动金额（减少以“—”					-573,680.93		23,724.54			-29,771,627.28	-30,321,583.67

号填列)											
(一) 综合收益总额						23,724.54				-27,819,186.78	-27,795,462.24
(二) 所有者投入和减少资本											
1. 股东投入的普通股											
2. 其他权益工具持有者投入资本											
3. 股份支付计入所有者权益的金额											
4. 其他											
(三) 利润分配										-1,952,440.50	-1,952,440.50
1. 提取盈余公积											
2. 对所有者(或股东)的分配										-1,952,440.50	-1,952,440.50
3. 其他											
(四) 所有者权益内部结转											
1. 资本公积转增资本(或股本)											
2. 盈余公积转增资本(或股本)											
3. 盈余公积弥补亏损											
4. 其他											
(五) 专项储备											
1. 本期提取											
2. 本期使用											
(六) 其他					-573,680.93						-573,680.93
四、本期期末余额	195,244,050.00				222,663,411.43	320,352.26		32,387,082.26	192,460,915.35	643,075,811.30	



### 三、公司基本情况

#### 1、公司历史沿革

广州达意隆包装机械股份有限公司（以下简称“公司”、“本公司”或“达意隆”）前身为广州达意隆包装机械有限公司。广州达意隆包装机械有限公司由张颂明、张赞明共同出资设立，于1998年12月18日在广州市工商行政管理局注册登记，取得注册号为4401112011407号企业法人营业执照。2006年11月28日广州达意隆包装机械股份有限公司创立大会作出决议，由广州达意隆包装机械有限公司各股东作为发起人，以广州达意隆包装机械有限公司截至2006年6月30日止的净资产作为折股依据，将广州达意隆包装机械有限公司依法整体变更为股份有限公司。该次股份制改制业经广东正中珠江会计师事务所有限公司广会所验字（2006）第0624260028号《验资报告》验证。公司已于2006年12月13日在广州市工商行政管理局注册登记并取得注册号为4401012046398的企业法人营业执照，注册资本为8500万元。

2008年1月10日，经中国证券监督管理委员会证监许可[2008]58号文《关于核准广州达意隆包装机械股份有限公司首次公开发行股票的通知》核准，公司首次公开发行人民币普通股2900万股境内上市内资股A股股票，并于同年1月30日在深圳证券交易所上市交易，总股本变更为11,400万元。

2009年11月9日，经中国证券监督管理委员会《关于核准广州达意隆包装机械股份有限公司非公开发行股票的批复》（证监许可[2009]1152号文）的核准，公司向符合中国证监会相关规定条件的特定投资者发行了人民币普通股（A股）1,616.27万股，总股本变更为13,016.27万元。

2010年5月6日，公司执行2009年度分配方案：以公司总股本13,016.27万股为基数，每10股转增5股派1元现金。分配方案实施后，公司股本变更为19,524.405万元。

#### 2、公司注册地

广州市黄埔区云埔一路23号。

#### 3、公司总部地址

广州市黄埔区云埔一路23号。

#### 4、业务性质

公司属于食品与包装机械行业中的包装机械子行业。

## 5、公司经营范围及主要产品

公司经营范围包括：电器辅件、配电或控制设备的零件制造；食品、酒、饮料及茶生产专用设备制造；塑料加工专用设备制造；包装专用设备制造；模具制造；塑料包装箱及容器制造（仅限分支机构经营）；肥皂及合成洗涤剂制造（仅限分支机构经营）；机电设备安装服务；专用设备安装（电梯、锅炉除外）；机械零部件加工；通用设备修理；专用设备修理；机电设备安装工程专业承包；工程和技术研究和试验发展；工程和技术基础科学研究服务；机械技术开发服务；机械设备租赁；机械技术咨询、交流服务；投资咨询服务；电力工程设计服务；机械工程设计服务；自有房地产经营活动；商品零售贸易（许可审批类商品除外）；商品批发贸易（许可审批类商品除外）；电气设备零售；塑料制品批发；机械配件批发；通用机械设备销售；电气机械设备销售；货物进出口（专营专控商品除外）；技术进出口；茶饮料及其他饮料制造（仅限分支机构经营）；碳酸饮料制造（仅限分支机构经营）；果菜汁及果菜汁饮料制造（仅限分支机构经营）；瓶（罐）装饮用水制造（仅限分支机构经营）。

公司的主要产品为液体包装机械设备。

## 6、财务报告的批准报出

本财务报告于2018年4月25日经公司董事会批准报出。

## 7、合并财务报表范围

公司合并范围内的10家子公司及1家孙公司，子公司包括深圳达意隆包装技术有限公司（以下简称“深圳达意隆”）、东莞达意隆水处理技术有限公司（以下简称“东莞达意隆”）、合肥达意隆包装技术有限公司（以下简称“合肥达意隆”）、新疆宝隆包装技术开发有限公司（以下简称“新疆宝隆”）、东莞宝隆包装技术开发有限公司（以下简称“东莞宝隆”）、达意隆北美有限公司（以下简称“北美达意隆”）、天津宝隆包装技术开发有限公司（以下简称“天津宝隆”）、珠海宝隆瓶胚有限公司（以下简称“珠海宝隆”）、广州达意隆实业有限责任公司（以下简称“达意隆实业”）、广州达意隆包装机械实业有限公司（以下简称“达意隆机械实业”）；孙公司为达意隆欧洲有限公司（以下简称“欧洲达意隆”）。公司本期的合并财务报表范围发生变化，新增子公司达意隆机械实业及孙公司欧洲达意隆。

## 四、财务报表的编制基础

### 1、编制基础

本公司以持续经营为基础，根据实际发生的交易和事项，按照财政部颁布的企业会计准则和中国证监会发布的《公开发行证券的公司信息披露编报规则第15号—财务报告的一般规定》有关财务报表及其附注的披露要求，并基于以下所述主要会计政策、会计估计进行编制。

### 2、持续经营

本公司自本报告期末至少12个月内具备持续经营能力，不存在影响持续经营能力的重大事项，编制财务报表所依据的持续经营假设是合理的。

## 五、重要会计政策及会计估计

公司是否需要遵守特殊行业的披露要求

否

具体会计政策和会计估计提示：

本公司及各子公司根据实际经营特点，依据相关企业会计准则的规定，对收入确认等交易和事项制定了若干项具体会计政策和会计估计，详见附注五重要会计政策及会计估计28、收入各项描述。

### 1、遵循企业会计准则的声明

本公司根据实际发生的交易和事项，遵循《企业会计准则—基本准则》、各项具体会计准则及解释的规定进行确认和计量，并在此基础上编制财务报表，真实、完整地反映了本公司的财务状况、经营成果和现金流量等有关信息。

### 2、会计期间

本公司会计年度为公历年度，即每年1月1日起至12月31日止。

### 3、营业周期

本公司以12个月作为一个营业周期，并以其作为资产和负债的流动性划分标准。

#### 4、记账本位币

本公司及境内子公司的记账本位币为人民币，境外子公司的记账本位币为美元。财务报表的编制金额单位为人民币元。

#### 5、同一控制下和非同一控制下企业合并的会计处理方法

##### (1) 同一控制下的企业合并

参与合并的企业在合并前后均受同一方或相同的多方最终控制，且该控制并非暂时性的，为同一控制下的企业合并。在合并日取得对其他参与合并企业控制权的一方为合并方，参与合并的其他企业为被合并方。

合并方以支付现金、转让非现金资产、承担债务或发行权益性证券作为合并对价的，在合并日按照取得被合并方所有者权益在最终控制方合并财务报表中的账面价值的份额作为其初始投资成本。长期股权投资初始投资成本与支付的现金、转让的非现金资产以及所承担债务账面价值之间的差额调整资本公积；资本公积不足冲减的，调整留存收益。公司通过多次交易分步实现同一控制下企业合并形成的长期股权投资，在个别财务报表和合并财务报表中，将按持股比例享有在合并日被合并方所有者权益账面价值的份额作为初始投资成本。合并日之前所持被合并方的股权投资账面价值加上合并日新增投资成本，与长期股权投资初始投资成本之间的差额调整资本公积；资本公积不足冲减的，调整留存收益。合并方为企业合并发生的审计、法律服务、评估咨询等中介费用以及其他相关管理费用，于发生时计入当期损益。

##### (2) 非同一控制下的企业合并

参与合并的企业在合并前后不受同一方或相同的多方最终控制，为非同一控制下的企业合并。在合并日取得对其他参与合并企业控制权的一方为合并方，参与合并的其他企业为被合并方。

对于非同一控制下的企业合并，合并成本为购买方在购买日为取得对被购买方的控制权而付出的资产、发生或承担的负债以及发行的权益性证券的公允价值。公司通过多次交易分步实现非同一控制下企业合并形成的长期股权投资，区分个别财务报表和合并财务报表进行相关会计处理：a. 在个别财务报表中，以购买日之前所持被购买方的股权投资的账面价值与

购买日新增投资成本之和，作为该项投资的初始投资成本；购买日之前持有的被购买方的股权涉及其他综合收益的，在处置该项投资时将与其相关的其他综合收益转入当期投资收益。

b. 在合并财务报表中，对于购买日之前持有的被购买方的股权，按照该股权在购买日的公允价值进行重新计量，公允价值与其账面价值的差额计入当期投资收益；购买日之前持有的被购买方的股权涉及其他综合收益的，与其相关的其他综合收益转为购买日所属当期投资收益。购买方对合并成本大于合并中取得的被购买方可辨认净资产公允价值份额的差额，确认为商誉。购买方对合并成本小于合并中取得的被购买方可辨认净资产公允价值份额的，经复核后合并成本仍小于合并中取得的被购买方可辨认净资产公允价值份额的差额，计入当期损益。

## 6、合并财务报表的编制方法

以控制为基础确定合并财务报表的合并范围，母公司控制的特殊目的主体也纳入合并财务报表的合并范围。

合并财务报表的编制方法：

本公司合并财务报表的合并范围以控制为基础确定，所有子公司均纳入合并财务报表。

所有纳入合并财务报表合并范围的子公司所采用的会计政策、会计期间与本公司一致，如子公司采用的会计政策、会计期间与本公司不一致的，在编制合并财务报表时，按本公司的会计政策、会计期间进行必要的调整。

按照《企业会计准则第33号-合并财务报表》的规定，在合并时，对公司的重大内部交易和往来余额均进行抵消。

在报告期内，同一控制下企业合并取得的子公司，合并利润表和合并现金流量表包括被合并的子公司自合并当期期初至报告期末的收入、费用、利润和现金流量。

在报告期内，非同一控制下企业合并取得的子公司，合并利润表和合并现金流量表包括被合并的子公司自合并日至报告期末的收入、费用、利润和现金流量。

子公司所有者权益中不属于母公司的份额作为少数股东权益，在合并资产负债表中所有者权益项目下以“少数股东权益”项目列示。子公司当期净损益中属于少数股东权益的份额，在合并利润表中净利润项目下以“少数股东损益”项目列示。

## 7、合营安排分类及共同经营会计处理方法

## 8、现金及现金等价物的确定标准

现金等价物是指企业持有的期限短（一般指从购买日起三个月内到期）、流动性强、易于转换为已知金额现金、价值变动风险很小的投资。

## 9、外币业务和外币报表折算

### （1）外币业务核算方法

本公司外币交易均按交易发生日的即期汇率或即期汇率的近似汇率折算为记账本位币。该即期近似汇率指交易发生日当期期初的汇率。

在资产负债表日，按照下列规定对外币货币性项目和外币非货币性项目进行处理：

①外币货币性项目，采用资产负债表日即期汇率折算。因资产负债表日即期汇率与初始确认时或前一资产负债表日即期汇率不同而产生的汇兑差额，计入当期损益。

②以历史成本计量的外币非货币性项目，仍采用交易发生日的即期汇率折算，不改变其记账本位币金额。

③以公允价值计量的外币非货币性项目，采用公允价值确定日的即期汇率折算，折算后的记账本位币金额与原记账本位币金额的差额，作为公允价值变动处理，计入当期损益。

### （2）外币财务报表的折算方法

本公司以外币为记账本位币的子公司在编制折合人民币财务报表时，所有资产、负债类项目按照合并财务报表日即期汇率折算为母公司记账本位币，所有者权益类项目除“未分配利润”项目外，均按照发生时的即期汇率折算为母公司记账本位币。利润表中收入和费用项目按照合并财务报表期间即期汇率平均汇率折算为母公司记账本位币。产生的外币财务报表折算差额，在编制合并财务报表时，在合并资产负债表中所有者权益项目下的“其他综合收益”项目列示。

## 10、金融工具

金融工具包括金融资产、金融负债和权益工具。

## （1）金融工具的分类

金融资产和金融负债于初始确认时分类为：以公允价值计量且其变动计入当期损益的金融资产或金融负债，包括交易性金融资产或金融负债和直接指定为以公允价值计量且其变动计入当期损益的金融资产或金融负债；持有至到期投资；应收款项；可供出售金融资产；其他金融负债等。

## （2）金融工具的确认依据和计量方法

### ①以公允价值计量且其变动计入当期损益的金融资产（金融负债）

取得时以公允价值（扣除已宣告但尚未发放的现金股利或已到付息期但尚未领取的债券利息）作为初始确认金额，相关的交易费用计入当期损益。

持有期间将取得的利息或现金股利确认为投资收益，期末将公允价值变动计入当期损益。

处置时，其公允价值与初始入账金额之间的差额确认为投资收益，同时调整公允价值变动损益。

### ②持有至到期投资

取得时按公允价值（扣除已到付息期但尚未领取的债券利息）和相关交易费用之和作为初始确认金额。

持有期间按照摊余成本和实际利率计算确认利息收入，计入投资收益。实际利率在取得时确定，在该预期存续期间或适用的更短期间内保持不变。

处置时，将所取得价款与该投资账面价值之间的差额计入投资收益。

### ③应收款项

公司对外销售商品或提供劳务形成的应收债权，以及公司持有的其他企业的不包括在活跃市场上有报价的债务工具的债权，包括应收账款、其他应收款等，以向购货方应收的合同或协议价款作为初始确认金额；具有融资性质的，按其现值进行初始确认。

收回或处置时，将取得的价款与该应收款项账面价值之间的差额计入当期损益。

### ④可供出售金融资产

取得时按公允价值（扣除已宣告但尚未发放的现金股利或已到付息期但尚未领取的债券利息）和相关交易费用之和作为初始确认金额。

持有期间将取得的利息或现金股利确认为投资收益。期末以公允价值计量且将公允价值变动计入其他综合收益。但是，在活跃市场中没有报价且其公允价值不能可靠计量的权益工具投资，以及与该权益工具挂钩并须通过交付该权益工具结算的衍生金融资产，按照成本计量。

处置时，将取得的价款与该金融资产账面价值之间的差额，计入投资损益；同时，将原直接计入所有者权益的公允价值变动累计额对应处置部分的金额转出，计入投资损益。

#### ⑤其他金融负债

按其公允价值和相关交易费用之和作为初始确认金额。采用摊余成本进行后续计量。

#### （3）金融资产转移的确认依据和计量方法

公司发生金融资产转移时，如已将金融资产所有权上几乎所有的风险和报酬转移给转入方，则终止确认该金融资产；如保留了金融资产所有权上几乎所有的风险和报酬的，则不终止确认该金融资产。

在判断金融资产转移是否满足上述金融资产终止确认条件时，采用实质重于形式的原则。公司将金融资产转移区分为金融资产整体转移和部分转移。金融资产整体转移满足终止确认条件的，将下列两项金额的差额计入当期损益：

①所转移金融资产的账面价值；

②因转移而收到的对价，与原直接计入所有者权益的公允价值变动累计额（涉及转移的金融资产为可供出售金融资产的情形）之和。

金融资产部分转移满足终止确认条件的，将所转移金融资产整体的账面价值，在终止确认部分和未终止确认部分之间，按照各自的相对公允价值进行分摊，并将下列两项金额的差额计入当期损益：

①终止确认部分的账面价值；

②终止确认部分的对价，与原直接计入所有者权益的公允价值变动累计额中对应终止确



认部分的金额（涉及转移的金融资产为可供出售金融资产的情形）之和。

金融资产转移不满足终止确认条件的，继续确认该金融资产，所收到的对价确认为一项金融负债。

#### （4）金融负债终止确认条件

金融负债的现时义务全部或部分已经解除的，则终止确认该金融负债或其一部分；本公司若与债权人签定协议，以承担新金融负债方式替换现存金融负债，且新金融负债与现存金融负债的合同条款实质上不同的，则终止确认现存金融负债，并同时确认新金融负债。

对现存金融负债全部或部分合同条款作出实质性修改的，则终止确认现存金融负债或其一部分，同时将修改条款后的金融负债确认为一项新金融负债。

金融负债全部或部分终止确认时，终止确认的金融负债账面价值与支付对价（包括转出的非现金资产或承担的新金融负债）之间的差额，计入当期损益。

本公司若回购部分金融负债的，在回购日按照继续确认部分与终止确认部分的相对公允价值，将该金融负债整体的账面价值进行分配。分配给终止确认部分的账面价值与支付的对价（包括转出的非现金资产或承担的新金融负债）之间的差额，计入当期损益。

#### （5）金融资产和金融负债公允价值的确定方法

存在活跃市场的金融工具，以活跃市场中的报价确定其公允价值。不存在活跃市场的金融工具，采用估值技术确定其公允价值。在估值时，本公司采用在当前情况下适用并且有足够可利用数据和其他信息支持的估值技术，选择与市场参与者在相关资产或负债的交易中所考虑的资产或负债特征相一致的输入值，并优先使用相关可观察输入值。只有在相关可观察输入值无法取得或取得不切实可行的情况下，才使用不可观察输入值。

#### （6）金融资产（不含应收款项）减值准备计提

除以公允价值计量且其变动计入当期损益的金融资产外，本公司于资产负债表日对金融资产的账面价值进行检查，如果有客观证据表明某项金融资产发生减值的，计提减值准备。

##### ①可供出售金融资产的减值准备

期末如果可供出售金融资产的公允价值发生较大幅度下降，或在综合考虑各种相关因素

后，预期这种下降趋势属于非暂时性的，就认定其已发生减值，将原直接计入所有者权益的公允价值下降形成的累计损失一并转出，确认减值损失。

对于已确认减值损失的可供出售债务工具，在随后的会计期间公允价值已上升且客观上与确认原减值损失确认后发生的事项有关的，原确认的减值损失予以转回，计入当期损益。

可供出售权益工具投资发生的减值损失，不得通过损益转回。

## ②持有至到期投资的减值准备：

持有至到期投资减值损失的计量比照应收款项减值损失计量方法处理。

## 11、应收款项

### (1) 单项金额重大并单独计提坏账准备的应收款项

单项金额重大的判断依据或金额标准	除对列入合并范围内母子公司之间应收款项、有确凿证据表明不存在减值的应收款项及出口退税款不计提坏账准备之外，本公司将单项金额超 100 万元的应收账款及单项金额超 50 万元的其他应收款视为重大应收款项。
单项金额重大并单项计提坏账准备的计提方法	期末如果有客观证据表明应收款项发生减值，根据其未来现金流量现值低于其账面价值的差额，单独进行减值测试，计提坏账准备。单独测试未发生减值的单项金额重大的应收款项，以账龄为信用风险组合计提坏账准备。

### (2) 按信用风险特征组合计提坏账准备的应收款项

组合名称	坏账准备计提方法
账龄组合	账龄分析法
合并范围内关联方组合	不计提坏账准备

组合中，采用账龄分析法计提坏账准备的：

适用  不适用

账龄	应收账款计提比例	其他应收款计提比例
信用期内	0.00%	3.00%
信用期-1 年	5.00%	3.00%
1—2 年	10.00%	10.00%
2—3 年	20.00%	20.00%
3 年以上	50.00%	50.00%
3—4 年	50.00%	50.00%

4—5 年	50.00%	50.00%
5 年以上	100.00%	50.00%

组合中，采用余额百分比法计提坏账准备的：

适用  不适用

组合中，采用其他方法计提坏账准备的：

适用  不适用

### (3) 单项金额不重大但单独计提坏账准备的应收款项

单项计提坏账准备的理由	有证据表明难以收回的款项，存在特殊的回收风险。
坏账准备的计提方法	按预计未来现金流量现值低于其账面价值的差额计提坏账准备，计入当期损益。

## 12、存货

公司是否需要遵守特殊行业的披露要求

否

### (1) 存货的分类

存货分为原材料、在产品、产成品、包装物、低值易耗品等。

### (2) 发出存货的计价方法

存货发出时，按照实际成本进行核算，并采用加权平均法确定其实际成本。

### (3) 存货跌价准备的确认标准、计提方法

期末在对存货进行全面盘点的基础上，对存货遭受毁损，全部或部分陈旧过时或销售价格低于成本等原因，预计其成本不可收回的部分，按单个存货项目的可变现净值低于其成本的差额计提存货跌价准备。但对为生产而持有的材料等，如果用其生产的产成品的可变现净值高于成本，则该材料仍然按成本计量，如果材料价格的下降表明产成品的可变现净值低于成本，则该材料按可变现净值计量。

### (4) 确定可变现净值的依据

产成品和用于出售的材料等直接用于出售的，以该存货的估计售价减去估计的销售费用和相关税费后的金额，确定其可变现净值；需要经过加工的材料存货，以所生产的产成品的估计售价减去至完工时估计将要发生的成本、估计的销售费用和相关税费后的金额，确定其

可变现净值；同一项存货中一部分有合同价格约定、其他部分不存在合同价格的，则分别确定其可变现净值。

#### (5) 存货的盘存制度

存货采用永续盘存制，并定期盘点存货。

#### (6) 低值易耗品和包装物的摊销方法

低值易耗品采用一次摊销法摊销。

包装物采用一次摊销法摊销。

### 13、持有待售资产

同时满足下列条件的非流动资产或处置组划分为持有待售：

(1) 根据类似交易中出售此类资产或处置组的惯例，在当前状况下即可立即出售；

(2) 出售极可能发生，即公司已经就一项出售计划作出决议且获得确定的购买承诺，预计出售将在一年内完成。有关规定要求公司相关权力机构或者监管部门批准后方可出售的，应当已经获得批准。确定的购买承诺，是指公司与其他方签订的具有法律约束力的购买协议，该协议包含交易价格、时间和足够严厉的违约惩罚等重要条款，使协议出现重大调整或者撤销的可能性极小。

### 14、长期股权投资

#### (1) 长期股权投资的分类

公司的长期股权投资包括对子公司的投资和对合营企业、联营企业的投资。

#### (2) 投资成本的确定

①同一控制下的企业合并形成的，合并方以支付现金、转让非现金资产、承担债务或发行权益性证券作为合并对价的，在合并日按照取得被合并方所有者权益在最终控制方合并财务报表中的账面价值的份额作为其初始投资成本。长期股权投资初始投资成本与支付的现金、转让的非现金资产以及所承担债务账面价值之间的差额调整资本公积；资本公积不足冲减的，

调整留存收益。

公司通过多次交易分步实现同一控制下企业合并形成的长期股权投资，在个别财务报表和合并财务报表中，将按持股比例享有在最终控制方所有者权益账面价值的份额作为初始投资成本。合并日之前所持被合并方的股权投资账面价值加上合并日新增投资成本，与长期股权投资初始投资成本之间的差额调整资本公积；资本公积不足冲减的，调整留存收益。

②非同一控制下的企业合并形成的，在购买日按照支付的合并对价的公允价值作为其初始投资成本。公司通过多次交易分步实现非同一控制下企业合并形成的长期股权投资，区分个别财务报表和合并财务报表进行相关会计处理：1) 在个别财务报表中，以购买日之前所持被购买方的股权投资的账面价值与购买日新增投资成本之和，作为该项投资的初始投资成本；购买日之前持有的被购买方的股权涉及其他综合收益的，在处置该项投资时将与其相关的其他综合收益转入当期投资收益。2) 在合并财务报表中，对于购买日之前持有的被购买方的股权，按照该股权在购买日的公允价值进行重新计量，公允价值与其账面价值的差额计入当期投资收益；购买日之前持有的被购买方的股权涉及其他综合收益的，与其相关的其他综合收益转为购买日所属当期投资收益。

③除企业合并形成以外的：以支付现金取得的长期股权投资，按照实际支付的购买价款作为投资成本。投资成本包括与取得长期股权投资直接相关的费用、税金及其他必要支出；发行权益性证券取得的长期股权投资，按照发行权益性证券的公允价值作为投资成本；通过非货币性资产交换（该项交换具有商业实质）取得的长期股权投资，其投资成本以该项投资的公允价值和应支付的相关税费作为换入资产的成本；通过债务重组取得的长期股权投资，债权人将享有股份的公允价值确认为对债务人的投资。

### （3）后续计量及损益确认方法

对被投资单位能够实施控制的长期股权投资采用成本法核算；对具有共同控制、重大影响的长期股权投资，采用权益法核算。

## 15、投资性房地产

投资性房地产计量模式

成本法计量

折旧或摊销方法

投资性房地产的确认和计量：

公司将为赚取租金或资本增值，或者两者兼有而持有的且能单独计量和出售房地产，确认为投资性房地产，包括已出租的土地使用权、持有并准备增值后转让的土地使用权、已出租的建筑物。

投资性房地产按照成本进行初始计量，与投资性房地产有关的后续支出相关的经济利益很可能流入企业且成本能够可靠地计量的，计入投资性房地产成本。

公司采用成本模式对于投资性房地产进行后续计量。对于建筑物，参照固定资产的后续计量政策进行折旧；对于土地使用权，参照无形资产的后续计量政策进行摊销。

期末，逐项对采用成本模式计量的投资性房地产进行全面检查，按可收回金额低于其账面价值的差额计提减值准备，计入当期损益。资产减值损失一经确认，在以后会计期间不转回。

## 16、固定资产

### (1) 确认条件

固定资产是指使用寿命超过一个会计年度的为生产商品、提供劳务、出租或经营管理而持有的有形资产。固定资产的确认条件：①该固定资产包含的经济利益很可能流入企业；②该固定资产的成本能够可靠计量。

### (2) 折旧方法

类别	折旧方法	折旧年限	残值率	年折旧率
房屋及建筑物	年限平均法	30、35 年	5%	3.17%、2.71%
机器设备	年限平均法	5、10 年	5%	19.00%、9.50%
运输工具	年限平均法	5、10 年	5%	19.00%、9.50%
电子设备	年限平均法	5、10 年	5%	19.00%、9.50%
办公设备	年限平均法	5 年	5%	19.00%

### (3) 融资租入固定资产的认定依据、计价和折旧方法

融资租赁是指实质上转移了与资产所有权有关的全部风险和报酬的租赁。满足以下一项或数项标准的租赁，应当认定为融资租赁：①在租赁期届满时，租赁资产的所有权转移给承租人；②承租人有购买租赁资产的选择权，所订立的购买价款预计将远低于行使选择权时租赁资产的公允价值，因而在租赁开始日就可以合理确定承租人将会行使这种选择权。③即使资产的所有权不转移，但租赁期占租赁资产使用寿命的大部分，通常是租赁期大于、等于资产使用年限的75%，但若标的物系在租赁开始日已使用期限达到可使用期限75%以上的旧资产则不适用此标准；④承租人在租赁开始日的最低租赁付款额现值，几乎相当于租赁开始日租赁资产公允价值；出租人在租赁开始日的最低租赁收款额现值，几乎相当于租赁开始日租赁资产公允价值。通常是租赁最低付款额的现值大于、等于资产公允价值的90%；⑤租赁资产性质特殊，如果不作较大改造，只有承租人才能使用。融资租入固定资产的计价方法：按照实质重于法律形式的要求，企业应将融资租入资产作为一项固定资产计价入账，同时确认相应的负债，并计提固定资产的折旧。在租赁期开始日，承租人应当将租赁开始日租赁资产公允价值与最低租赁付款额现值两者中较低者作为租入资产的入账价值；承租人在租赁谈判和签订租赁合同过程中发生的，可归属于租赁项目的手续费、律师费、差旅费、印花税等初始直接费用也计入资产的价值。

## 17、在建工程

公司是否需要遵守特殊行业的披露要求

否

### (1) 在建工程的分类

在建工程以立项项目分类核算。

### (2) 在建工程的计量

在建工程以实际成本计价，按照实际发生的支出确定其工程成本，工程达到预定可使用状态前因进行试运转发生的净支出计入工程成本。工程达到预定可使用状态前所取得的试运转过程中形成的、能够对外销售的产品，其发生的成本，计入在建工程成本，销售或结转为产成品时，按实际销售收入或者预计售价冲减在建工程成本。在建工程发生的借款费用，符

合借款费用资本化条件的，在所购建的固定资产达到预定可使用状态前，计入在建工程成本。

### (3) 在建工程结转为固定资产的时点

在建工程按各项工程所发生的实际支出核算，在达到预定可使用状态时转作固定资产。所建造的固定资产已达到预定可使用状态，但尚未办理竣工决算手续的，自达到预定可使用状态之日起，根据工程预算、造价或者工程实际成本等，按估计的价值转入固定资产，并计提固定资产的折旧，待办理了竣工决算手续后再对原估计值进行调整。购建或者生产符合资本化条件的资产而借入的专门借款或占用了一般借款发生的借款利息以及专门借款发生的辅助费用，在所购建或者生产的符合资本化条件的资产达到预定可使用或者可销售状态之前根据其发生额予以资本化。

## 18、借款费用

公司发生的借款费用，可直接归属于符合资本化条件的资产的购建或者生产的，予以资本化，计入相关资产成本；其他借款费用，在发生时根据其发生额确认为费用，计入当期损益。

借款费用同时满足以下条件时予以资本化：（1）资产支出已经发生，资产支出包括为购建或者生产符合资本化条件的资产而以支付现金、转移非现金资产或者承担带息债务形式发生的支出；（2）借款费用已经发生；（3）为使资产达到预定可使用或者可销售状态所必要的购建或者生产活动已经开始。

符合资本化条件的资产在购建或者生产过程中发生非正常中断、且中断时间连续超过3个月的，应当暂停借款费用的资本化。在中断期间发生的借款费用应当确认为费用，计入当期损益，直至资产的购建或者生产活动重新开始。如果中断是所购建或者生产的符合资本化条件的资产达到预定可使用或者可销售状态必要的程序，借款费用的资本化应当继续进行。

购建或者生产符合资本化条件的资产达到预定可使用或者可销售状态时，借款费用应当停止资本化。在符合资本化条件的资产达到预定可使用或者可销售状态之后所发生的借款费用，应当在发生时根据其发生额确认为费用，计入当期损益。

为购建或者生产符合资本化条件的资产而借入专门借款的，应当以专门借款当期实际发



生的利息费用，减去将尚未动用的借款资金存入银行取得的利息收入或者进行暂时性投资取得的投资收益后的金额，确定为专门借款利息费用的资本化金额，并应当在资本化期间内，将其计入符合资本化条件的资产成本。

为购建或者生产符合资本化条件的资产占用了一般借款的，一般借款应予资本化的利息金额应当按照下列公式计算：

一般借款利息费用资本化金额 = 累计资产支出超过专门借款部分的资产支出加权平均数 × 所占用一般借款的资本化率

所占用一般借款的资本化率 = 所占用一般借款加权平均利率  
= 所占用一般借款当期实际发生的利息之和 ÷ 所占用一般借款本金加权平均数

所占用一般借款本金加权平均数 =  $\sum$  (所占用每笔一般借款本金 × 每笔一般借款在当期所占用的天数 / 当期天数)

## 19、生物资产

不适用

## 20、油气资产

不适用

## 21、无形资产

### (1) 计价方法、使用寿命、减值测试

#### ① 无形资产的确定标准和分类

无形资产是指本公司拥有或者控制的没有实物形态的可辨认非货币性资产，包括土地使用权、专利权、非专利技术、商标权、著作权、应用软件等。

#### ② 无形资产的计量

无形资产按取得时实际成本计价，其中外购无形资产的成本，按使该项资产达到预定用途所发生的实际支出计价；内部研究开发项目研究阶段的支出，于发生时计入当期损益；开

发阶段的支出，能够符合资本化条件的，确认为无形资产成本；投资者投入的无形资产，应当按照投资合同或协议约定的价值确定，但合同或协议约定价值不公允的除外；接受债务人以非现金资产抵偿债务方式取得的无形资产，或以应收债权换入无形资产的，按换入无形资产的公允价值入账；非货币性交易投入的无形资产，以该项无形资产的公允价值和应支付的相关税费作为入账成本；接受捐赠的无形资产，捐赠方提供了有关凭据的，按凭据上标明的金额加上应支付的相关税费计价；捐赠方没有提供有关凭据的，如果同类或类似无形资产存在活跃市场的，按同类或类似无形资产的市场价格估计的金额，加上应支付的相关税费，作为实际成本；如果同类或类似无形资产不存在活跃市场的，按接受捐赠的无形资产的预计未来现金流量现值，作为实际成本。

### ③无形资产的摊销

使用寿命有限的无形资产自可供使用时起，在其预计使用寿命内采用直线法摊销。使用寿命不确定的无形资产不予摊销。

## (2) 内部研究开发支出会计政策

### --无形资产支出满足资本化的条件

本公司内部研究开发项目开发阶段的支出，符合下列各项时，确认为无形资产：

- a、从技术上来讲，完成该无形资产以使其能够使用或出售具有可行性。
- b、具有完成该无形资产并使用或出售的意图。
- c、无形资产产生未来经济利益的方式，包括能够证明运用该无形资产生产的产品存在市场或无形资产自身存在市场；无形资产将在内部使用时，证明其有用性。
- d、有足够的技术、财务资源和其他资源支持，以完成该无形资产的开发，并有能力使用或出售该无形资产。
- e、归属于该无形资产开发阶段的支出能够可靠计量。

## 22、长期资产减值

对于固定资产、在建工程、使用寿命有限的无形资产、以成本模式计量的投资性房地产及对子公司、合营企业、联营企业的长期股权投资等非流动非金融资产，本公司于资产负债

表日判断是否存在减值迹象。如存在减值迹象的，则估计其可收回金额，进行减值测试。商誉、使用寿命不确定的无形资产和尚未达到可使用状态的无形资产，无论是否存在减值迹象，每年均进行减值测试。

减值测试结果表明资产的可收回金额低于其账面价值的，按其差额计提减值准备并计入减值损失。可收回金额为资产的公允价值减去处置费用后的净额与资产预计未来现金流量的现值两者之间的较高者。资产的公允价值根据公平交易中销售协议价格确定；不存在销售协议但存在资产活跃市场的，公允价值按照该资产的买方出价确定；不存在销售协议和资产活跃市场的，则以可获取的最佳信息为基础估计资产的公允价值。处置费用包括与资产处置有关的法律费用、相关税费、搬运费以及为使资产达到可销售状态所发生的直接费用。资产预计未来现金流量的现值，按照资产在持续使用过程中和最终处置时所产生的预计未来现金流量，选择恰当的折现率对其进行折现后的金额加以确定。资产减值准备按单项资产为基础计算并确认，如果难以对单项资产的可收回金额进行估计的，以该资产所属的资产组确定资产组的可收回金额。资产组是能够独立产生现金流入的最小资产组合。

在财务报表中单独列示的商誉，在进行减值测试时，将商誉的账面价值分摊至预期从企业合并的协同效应中受益的资产组或资产组组合。测试结果表明包含分摊的商誉的资产组或资产组组合的可收回金额低于其账面价值的，确认相应的减值损失。减值损失金额先抵减分摊至该资产组或资产组组合的商誉的账面价值，再根据资产组或资产组组合中除商誉以外的其他各项资产的账面价值所占比重，按比例抵减其他各项资产的账面价值。

上述资产减值损失一经确认，以后期间不予转回价值得以恢复的部分。

### **23、长期待摊费用**

长期待摊费用是指已经支出，但受益期限在一年以上（不含一年）的各项费用，长期待摊费用按发生时的实际成本计价，并在受益期限内平均摊销。如果长期待摊费用项目不能使以后会计期间受益的，则将尚未摊销的该项目的摊余价值全部转入当期损益。

## 24、职工薪酬

### (1) 短期薪酬的会计处理方法

职工薪酬，是指公司为获得职工提供的服务或解除劳动关系而给予的各种形式的报酬或补偿。职工薪酬包括短期薪酬、离职后福利、辞退福利和其他长期职工福利。企业提供给职工配偶、子女、受赡养人、已故员工遗属及其他受益人等的福利，也属于职工薪酬。

本公司在职工提供相关服务的会计期间，将实际发生的职工工资、奖金、津贴和补贴，职工福利费，医疗保险费、工伤保险费和生育保险费等社会保险费，住房公积金，工会经费和职工教育经费等确认为负债，并计入当期损益或相关资产成本。如果该负债预期在职工提供相关服务的年度报告期结束后十二个月内不能完全支付，且财务影响重大的，则该负债将以折现后的金额计量。

### (2) 离职后福利的会计处理方法

离职后福利，是指为获得职工提供的服务而在职工退休或与企业解除劳动关系后，提供的各种形式的报酬和福利，短期薪酬和辞退福利除外。本公司将离职后福利计划分类为设定提存计划和设定受益计划。（1）设定提存计划：公司向独立的基金缴存固定费用后，公司不再承担进一步支付义务的离职后福利计划。包含基本养老保险、失业保险等，在职工为其提供服务的会计期间，将根据设定提存计划计算的应缴存金额确认为负债，并计入当期损益或相关资产成本。（2）设定受益计划：除设定提存计划以外的离职后福利计划。

### (3) 辞退福利的会计处理方法

辞退福利，是指公司在职工劳动合同到期之前解除与职工的劳动关系，或者为鼓励职工自愿接受裁减而给予职工的补偿。公司向职工提供辞退福利的，在下列两者孰早日确认辞退福利产生的职工薪酬负债，并计入当期损益：（1）企业不能单方面撤回因解除劳动关系计划或裁减建议所提供的辞退福利时；（2）企业确认与涉及支付辞退福利的重组相关的成本或费用时。

#### (4) 其他长期职工福利的会计处理方法

本公司向职工提供的其他长期职工福利，符合设定提存计划的，按照设定提存计划进行会计处理，除此之外按照设定收益计划进行会计处理。

## 25、预计负债

### (1) 预计负债的确认标准

当与对外担保、未决诉讼或仲裁、产品质量保证、裁员计划、亏损合同、重组义务、固定资产弃置义务等或有事项相关的业务同时符合以下条件时，确认为负债：

该义务是本公司承担的现时义务；

该义务的履行很可能导致经济利益流出企业；

该义务的金额能够可靠地计量。

### (2) 预计负债的计量方法

预计负债按照履行现时义务所需支出的最佳估计数进行精算并初始计量。所需支出存在一个连续范围，且该范围内各种结果发生的可能性相同的最佳估计数按该范围的中间值确定；在其他情况下，最佳估计数按如下方法确定：

或有事项涉及单个项目时，最佳估计数按最可能发生金额确定；

或有事项涉及多个项目时，最佳估计数按各种可能发生额及其发生概率计算确定。

公司清偿预计负债所需支出全部或部分预期由第三方或其他方补偿的，则补偿金额在基本确定能收到时，作为资产单独确认。确认的补偿金额不超过所确认预计负债的账面价值。

## 26、股份支付

公司为获取职工和其他方提供服务而授予权益工具，分为以权益结算的股份支付和以现金结算的股份支付，并以授予日的公允价值计量。

### (1) 以权益结算的股份支付

授予后立即可行权的，在授予日按照权益工具的公允价值计入相关成本或费用，相应增

加资本公积。

在等待期内的期末，以对可行权权益工具数量的最佳估计为基础，按照权益工具授予日的公允价值，将当期取得的服务计入相关成本或费用和资本公积。后续信息表明可行权权益工具的数量与以前估计不同的，进行调整，并在可行权日调整至实际可行权的权益工具数量。在行权日，根据实际行权的权益工具数量，计算确定应转入股本的金额，将其转入股本。

## （2）以现金结算的股份支付

授予后立即可行权的以现金结算的股份支付，按照公司承担的以股份或其他权益工具为基础计算确定的负债的公允价值计量。

在授予日以公司承担负债的公允价值计入相关成本或费用，相应增加负债。在等待期内的期末，以对可行权情况的最佳估计为基础，按照公司承担负债的公允价值金额，将当期取得的服务计入成本或费用和相应的负债。后续信息表明公司当期承担债务的公允价值与以前估计不同的，进行调整，并在可行权日调整至实际可行权水平。在相关负债结算前的期末以及结算日，对负债的公允价值重新计量，其变动计入当期损益。

## 27、优先股、永续债等其他金融工具

不适用

## 28、收入

公司是否需要遵守特殊行业的披露要求

否

### （1）销售商品

本公司销售的商品在同时满足下列条件时，按从购货方已收或应收的合同或协议价款的金额确认销售商品收入：

- ①已将商品所有权上的主要风险和报酬转移给购货方；
- ②既没有保留通常与所有权相联系的继续管理权，也没有对已售出的商品实施有效控制；
- ③收入的金额能够可靠地计量；
- ④相关的经济利益很可能流入企业；

⑤相关的已发生或将发生的成本能够可靠地计量。

本公司商品销售收入具体确认方式：对于合同约定需要安装调试的设备销售，以安装调试达到合同约定验收标准后确认收入；对于合同未约定安装调试的设备销售，在发货后确认收入。

## （2）提供劳务

在提供劳务交易的结果能够可靠估计的情况下，本公司于资产负债表日按完工百分比法确认相关的劳务收入。如提供劳务交易结果不能够可靠估计的，应当分别处理：

①已经发生的劳务成本预计能够得到补偿的，按照已经发生的劳务成本金额确认提供劳务收入，并按相同金额结转劳务成本；

②已经发生的劳务成本预计不能够得到补偿的，应当将已经发生的劳务成本计入当期损益，不确认提供劳务收入。

提供劳务交易的结果能够可靠估计是指：

- ①收入金额能够可靠计量；
- ②相关经济利益很可能流入公司；
- ③交易的完工进度能够可靠地确定；
- ④交易已发生和将发生的成本能够可靠计量。

## （3）让渡资产使用权

本公司在与让渡资产使用权相关的经济利益能够流入和收入的金额能够可靠的计量时确认让渡资产使用权收入。

利息收入按使用货币资金的使用时间和适用利率计算确定。使用费收入金额，按照有关合同或协议约定的收费时间和方法计算确定。

## 29、政府补助

### （1）与资产相关的政府补助判断依据及会计处理方法

政府补助是指公司从政府无偿取得货币性资产和非货币性资产，不包括政府作为所有者

投入的资本。公司在能够满足政府补助所附条件且能够收到政府补助时确认政府补助。其中：

政府补助为货币性资产的，按收到或应收的金额计量，政府补助为非货币性资产的，按公允价值计量，如公允价值不能可靠取得，则按名义金额计量。

与资产相关的政府补助，冲减相关资产的账面价值或确认为递延收益。与资产相关的政府补助确认为递延收益的，在相关资产使用寿命内按照合理、系统的方法分期计入损益。按照名义金额计量的政府补助，直接计入当期损益。与收益相关的政府补助，用于补偿以后期间的相关费用和损失的，确认为递延收益，并在确认相关费用的期间计入当期损益或冲减相关成本；用于补偿已经发生的相关费用和损失的，直接计入当期损益或冲减相关成本。

## **(2) 与收益相关的政府补助判断依据及会计处理方法**

与企业日常活动相关的政府补助，按照经济业务实质，计入其他收益或冲减相关成本费用。与企业日常活动无关的政府补助，计入营业外收支。已确认的政府补助需要退回的，应当在需要退回的当期分情况按照以下规定进行会计处理：

(1) 初始确认时冲减相关资产账面价值的，调整资产账面价值；(2) 存在相关递延收益的，冲减相关递延收益账面余额，超出部分计入当期损益；(3) 属于其他情况的，直接计入当期损益。

## **30、递延所得税资产/递延所得税负债**

### **--所得税的会计处理方法**

所得税的会计处理采用资产负债表债务法核算。资产负债表日，本公司按照可抵扣暂时性差异与适用所得税税率计算的结果，确认递延所得税资产及相应的递延所得税收益；按照应纳税暂时性差异与适用所得税税率计算的结果，确认递延所得税负债及相应的递延所得税费用。

### **--递延所得税资产的确认**

确认由可抵扣暂时性差异产生的递延所得税资产时，应当以未来很可能取得用来抵扣可抵扣暂时性差异的应纳税所得额为限，但是，同时具有下列特征的交易中因资产或负债的初



始确认所产生的递延所得税资产不予确认：

- (1) 该项交易不是企业合并；
- (2) 交易发生时既不影响会计利润也不影响应纳税所得额（或可抵扣亏损）。

#### **--递延所得税负债的确认**

除下列交易中产生的递延所得税负债以外，本公司确认所有应纳税暂时性差异产生的递延所得税负债：

- (1) 商誉的初始确认。
- (2) 同时具有下列特征的交易中产生的资产或负债的初始确认：① 该项交易不是企业合并；  
② 交易发生时既不影响会计利润也不影响应纳税所得额（或可抵扣亏损）。

本公司对与子公司、联营企业及合营企业投资相关的应纳税暂时性差异，应当确认相应的递延所得税负债。但是，同时满足下列条件的除外：

- (1) 投资企业能够控制暂时性差异转回的时间；
- (2) 该暂时性差异在可预见的未来很可能不会转回。

#### **--所得税费用计量**

公司将当期所得税和递延所得税作为所得税费用或收益计入当期损益，但不包括下列情况产生的所得税：

- (1) 企业合并；
- (2) 直接在所有者权益中确认的交易或事项。

### **31、租赁**

#### **(1) 经营租赁的会计处理方法**

经营租赁是指除融资租赁以外的其他租赁。公司作为承租方的租金在租赁期内的各个期间按直线法计入相关资产成本或当期损益，公司作为出租方的租金在租赁期内的各个期间按直线法确认为收入。

## (2) 融资租赁的会计处理方法

融资租赁是指实质上转移了与资产所有权有关的全部风险和报酬的租赁。满足以下一项或数项标准的租赁，应当认定为融资租赁：①在租赁期届满时，租赁资产的所有权转移给承租人；②承租人有购买租赁资产的选择权，所订立的购买价款预计将远低于行使选择权时租赁资产的公允价值，因而在租赁开始日就可以合理确定承租人将会行使这种选择权。③即使资产的所有权不转移，但租赁期占租赁资产使用寿命的大部分，通常是租赁期大于、等于资产使用年限的75%，但若标的物系在租赁开始日已使用期限达到可使用期限75%以上的旧资产则不适用此标准；④承租人在租赁开始日的最低租赁付款额现值，几乎相当于租赁开始日租赁资产公允价值；出租人在租赁开始日的最低租赁收款额现值，几乎相当于租赁开始日租赁资产公允价值。通常是租赁最低付款额的现值大于、等于资产公允价值的90%；⑤租赁资产性质特殊，如果不作较大改造，只有承租人才能使用。融资租入固定资产的计价方法：按照实质重于法律形式的要求，企业应将融资租入资产作为一项固定资产计价入账，同时确认相应的负债，并计提固定资产的折旧。在租赁期开始日，承租人应当将租赁开始日租赁资产公允价值与最低租赁付款额现值两者中较低者作为租入资产的入账价值；承租人在租赁谈判和签订租赁合同过程中发生的，可归属于租赁项目的手续费、律师费、差旅费、印花税等初始直接费用也计入资产的价值。

## 32、其他重要的会计政策和会计估计

无

## 33、重要会计政策和会计估计变更

### (1) 重要会计政策变更

√ 适用 □ 不适用

会计政策变更的内容和原因	审批程序	备注
(1) 自 2017 年 1 月 1 日起，与本公司日常活动相关的政府补助，从“营业外收入”项目重分类至“其他收益”项目。比较数据不调整。	财政部 2017 年 5 月 10 日发布的《关于印发修订〈企业会计准则第 16 号——政府补助〉的通知》（财会〔2017〕15 号）	受影响的报表项目名称：营业外收入、其他收益；
(2) 在利润表中新增“资产处置收益”项目，将部分原列示为“营业外收入”及“营业外支出”的资产处置损益重分类至“资	财政部 2017 年 12 月 25 日发布的《关于修订印发一般企业财务报表格式的通	1、受影响的报表项目名称：营业外收入、营业外支出、资产处置收益；2、比较数据追溯调整影响金额：营业外收入；

产处置收益”项目。比较数据相应调整。	知》(财会(2017)30号)	-1,377,777.86元、营业外支出： -1,036,940.84元、资产处置收益： 340,837.02元。
--------------------	-----------------	---

财政部于2017年度发布了《企业会计准则第42号——持有待售的非流动资产、处置组和终止经营》，自2017年5月28日起施行，对于施行日存在的持有待售的非流动资产、处置组和终止经营，要求采用未来适用法处理。

财政部于2017年度修订了《企业会计准则第16号——政府补助》，修订后的准则自2017年6月12日起施行，对于2017年1月1日存在的政府补助，要求采用未来适用法处理；对于2017年1月1日至施行日新增的政府补助，也要求按照修订后的准则进行调整。

财政部于2017年度发布了《财政部关于修订印发一般企业财务报表格式的通知》，对一般企业财务报表格式进行了修订，适用于2017年度及以后期间的财务报表。

## (2) 重要会计估计变更

适用  不适用

## 34、其他

无

## 六、税项

### 1、主要税种及税率

税种	计税依据	税率
增值税	销售货物收入	17%
城市维护建设税	应交流转税额加当期免抵税额	7%、5%
企业所得税	应纳税所得额	15%、20%、25%、6%、超额累计税率
教育费附加	应交流转税额加当期免抵税额	3%
地方教育附加	应交流转税额加当期免抵税额	2%

存在不同企业所得税税率纳税主体的，披露情况说明

纳税主体名称	所得税税率
达意隆	15%
深圳达意隆	20%
东莞达意隆	20%

合肥达意隆	25%
新疆宝隆	25%
北美达意隆	6%（州税率）及超额累计税率（联邦税率）
东莞宝隆	25%
天津宝隆	25%
珠海宝隆	25%
达意隆实业	25%
达意隆机械实业	25%
欧洲达意隆	25%

## 2、税收优惠

1、2017年6月28日，公司向广东省高新技术企业认定办公室申请高新技术企业认定，根据2017年12月11日发布的《关于公示广东省2017年拟认定第二批高新技术企业名单的通知》，公司通过高新科技企业认定，证书编号为GR201744005073，2017年度执行15%的企业所得税税率。

2、2009年6月，财政部、国家税务总局联合发布的财税[2009]88号文件《关于进一步提高部分商品出口退税率的通知》，决定自2009年6月1日起提高部分商品的出口退税率，公司适用的出口产品退税率由14%升至15%。

3、公司之子公司东莞达意隆、深圳达意隆为小型微利企业，根据财政部、国家税务总局联合发布的财税[2017]43号文件《关于扩大小型微利企业所得税优惠政策范围的通知》，自2017年1月1日至2019年12月31日，将小型微利企业的年应纳税所得额上限由30万元提高至50万元，对年应纳税所得额低于50万元（含50万元）的小型微利企业，其所得减按50%计入应纳税所得额，按20%的税率缴纳企业所得税。

## 3、其他

无

## 七、财务报表项目注释

### 1、货币资金

单位：元

项目	期末余额	期初余额
库存现金	69,062.68	21,195.82
银行存款	157,516,465.06	185,182,458.57
其他货币资金	76,433,065.56	42,330,673.41
合计	234,018,593.30	227,534,327.80
其中：存放在境外的款项总额	12,952,681.03	8,856,694.12

其他说明

公司期末其他货币资金为公司存入银行的开具银行承兑汇票保证金、保函保证金、信用证保证金。公司期末货币资金受限情况见附注七合并财务报表项目注释、78所有权或使用权受到限制的资产。

## 2、以公允价值计量且其变动计入当期损益的金融资产

无

## 3、衍生金融资产

适用  不适用

## 4、应收票据

### (1) 应收票据分类列示

单位：元

项目	期末余额	期初余额
银行承兑票据	10,388,738.80	23,520,000.00
合计	10,388,738.80	23,520,000.00

### (2) 期末公司已质押的应收票据

无

### (3) 期末公司已背书或贴现且在资产负债表日尚未到期的应收票据

单位：元

项目	期末终止确认金额	期末未终止确认金额
银行承兑票据	764,000.00	0.00
合计	764,000.00	0.00

## (4) 期末公司因出票人未履约而将其转应收账款的票据

其他说明

公司期末不存在已质押的应收票据。

公司期末不存在已贴现且在资产负债表日尚未到期的应收票据。

公司期末无因出票人无力履约而将其转为应收账款的票据。

## 5、应收账款

## (1) 应收账款分类披露

单位：元

类别	期末余额					期初余额				
	账面余额		坏账准备		账面价值	账面余额		坏账准备		账面价值
	金额	比例	金额	计提比例		金额	比例	金额	计提比例	
单项金额重大并单独计提坏账准备的应收账款	10,504,800.00	1.93%	10,504,800.00	100.00%		10,504,800.00	2.13%	10,504,800.00	100.00%	
按信用风险特征组合计提坏账准备的应收账款	533,253,569.85	97.84%	89,452,498.33	16.77%	443,801,071.52	480,536,574.13	97.60%	77,196,688.05	16.06%	403,339,886.08
单项金额不重大但单独计提坏账准备的应收账款	1,258,529.85	0.23%	1,258,529.85	100.00%		1,302,461.80	0.27%	1,302,461.80	100.00%	
合计	545,016,899.70	100.00%	101,215,828.18	18.57%	443,801,071.52	492,343,835.93	100.00%	89,003,949.85	18.08%	403,339,886.08

期末单项金额重大并单项计提坏账准备的应收账款：

√ 适用 □ 不适用

单位：元

应收账款（按单位）	期末余额			
	应收账款	坏账准备	计提比例	计提理由
深圳西满塑料包装制品有限公司	8,493,000.00	8,493,000.00	100.00%	该公司已资不抵债并破产重整，预计无法收回
太原市豪景天然水有限公司	2,011,800.00	2,011,800.00	100.00%	该公司经营困难，经多次催收，预计无法收回
合计	10,504,800.00	10,504,800.00	--	--

组合中，按账龄分析法计提坏账准备的应收账款：

适用  不适用

单位：元

账龄	期末余额		
	应收账款	坏账准备	计提比例
1 年以内分项			
信用期以内	167,720,192.45	0.00	0.00%
信用期-1 年	165,096,041.55	8,254,802.07	5.00%
1 年以内小计	332,816,234.00	8,254,802.07	2.48%
1 至 2 年	47,843,115.80	4,784,311.56	10.00%
2 至 3 年	54,104,304.44	10,820,860.86	20.00%
3 年以上	65,794,783.54	32,897,391.77	50.00%
3 至 4 年	44,606,919.40	22,303,459.70	50.00%
4 至 5 年	21,187,864.14	10,593,932.07	50.00%
5 年以上	32,695,132.07	32,695,132.07	100.00%
合计	533,253,569.85	89,452,498.33	16.77%

确定该组合依据的说明：

相同账龄的应收款项具有类似信用风险特征。

组合中，采用余额百分比法计提坏账准备的应收账款：

适用  不适用

组合中，采用其他方法计提坏账准备的应收账款：

期末单项金额虽不重大但单独进行减值测试的应收账款坏账准备计提：

项 目	账面余额	坏账金额	计提比例	理 由
南京松朗饮料包装制品有限公司	582,529.85	582,529.85	100.00%	经法院判决，执行债权分配后未能收回余额
鹤山市程海纯天然山泉水有限公司	676,000.00	676,000.00	100.00%	法院已向债务人发出执行通知，未发现被执行人有可供执行的财产
合 计	1,258,529.85	1,258,529.85	100.00%	-

## (2) 本期计提、收回或转回的坏账准备情况

本期计提坏账准备金额 12,211,878.33 元；本期收回或转回坏账准备金额 0.00 元。

其中本期坏账准备收回或转回金额重要的：

无

**(3) 本期实际核销的应收账款情况**

无

**(4) 按欠款方归集的期末余额前五名的应收账款情况**

公司按欠款方归集的期末余额前五名应收账款汇总金额为153,969,634.43元，占应收账款总额的比例为28.25%，相应计提的坏账准备期末余额为2,819,556.83元。

**(5) 因金融资产转移而终止确认的应收账款**

无

**(6) 转移应收账款且继续涉入形成的资产、负债金额**

无

**6、预付款项****(1) 预付款项按账龄列示**

单位：元

账龄	期末余额		期初余额	
	金额	比例	金额	比例
1年以内	36,767,372.20	90.02%	33,985,282.21	89.97%
1至2年	813,008.97	1.99%	3,202,459.75	8.48%
2至3年	3,040,658.01	7.44%	583,969.80	1.55%
3年以上	223,969.80	0.55%		
合计	40,845,008.98	--	37,771,711.76	--

账龄超过1年且金额重要的预付款项未及时结算原因的说明：

项 目	2017.12.31	未支付或结转的原因
第一名	1,793,969.80	项目延期，暂未到货
第二名	1,119,000.00	项目延期，暂未到货

**(2) 按预付对象归集的期末余额前五名的预付款情况**

公司按预付对象归集的期末余额前五名预付款项总金额为17,531,819.01元，占预付款项期末余额的比例为42.92%。

其他说明：



无

## 7、应收利息

### (1) 应收利息分类

无

### (2) 重要逾期利息

无

## 8、应收股利

### (1) 应收股利

无

### (2) 重要的账龄超过 1 年的应收股利

无

## 9、其他应收款

### (1) 其他应收款分类披露

单位：元

类别	期末余额					期初余额				
	账面余额		坏账准备		账面价值	账面余额		坏账准备		账面价值
	金额	比例	金额	计提比例		金额	比例	金额	计提比例	
单项金额重大并单独计提坏账准备的其他应收款	8,510,204.45	35.93%	0.00	0.00%	8,510,204.45	3,853,750.47	19.99%	0.00	0.00%	3,853,750.47
按信用风险特征组合计提坏账准备的其他应收款	15,065,055.47	63.61%	632,677.33	4.20%	14,432,378.14	15,310,851.97	79.44%	527,676.49	3.45%	14,783,175.48
单项金额不重大但单独计提坏账准备的其他应收款	109,264.20	0.46%	109,264.20	100.00%	0.00	109,264.20	0.57%	109,264.20	100.00%	0.00
合计	23,684,524.12	100.00%	741,941.53	3.13%	22,942,582.59	19,273,866.64	100.00%	636,940.69	3.30%	18,636,925.95

期末单项金额重大并单项计提坏账准备的其他应收款：

√ 适用 □ 不适用

单位：元

其他应收款（按单位）	期末余额			
	其他应收款	坏账准备	计提比例	计提理由
出口退税	8,510,204.45	0.00	0.00%	预计不可收回的可能性低
合计	8,510,204.45	0.00	--	--

组合中，按账龄分析法计提坏账准备的其他应收款：

√ 适用 □ 不适用

单位：元

账龄	期末余额		
	其他应收款	坏账准备	计提比例
1 年以内分项			
1 年以内	13,164,740.51	394,942.22	3.00%
1 年以内小计	13,164,740.51	394,942.22	3.00%
1 至 2 年	1,740,425.56	174,021.56	10.00%
2 至 3 年	54,103.82	10,820.76	20.00%
3 年以上	105,785.58	52,892.79	50.00%
3 至 4 年	98,800.00	49,400.00	50.00%
4 至 5 年	6,985.58	3,492.79	50.00%
合计	15,065,055.47	632,677.33	4.20%

确定该组合依据的说明：

相同账龄的应收款项具有类似信用风险特征。

组合中，采用余额百分比法计提坏账准备的其他应收款：

□ 适用 √ 不适用

组合中，采用其他方法计提坏账准备的其他应收款：

√ 适用 □ 不适用

单项金额虽不重大但单项计提坏账准备的其他应收款

种类	账面余额	占总额比例	坏账准备	坏账准备计提比例	账面价值
单项金额虽不重大但单项计提坏账准备的其他应收款	109,264.20	0.46%	109,264.20	100.00%	-

**(2) 本期计提、收回或转回的坏账准备情况**

本期计提坏账准备金额 105,000.84 元；本期收回或转回坏账准备金额 0.00 元。

其中本期坏账准备转回或收回金额重要的：

无

## (3) 本期实际核销的其他应收款情况

无

## (4) 其他应收款按款项性质分类情况

单位：元

款项性质	期末账面余额	期初账面余额
处置股权款	9,500,000.00	
处置设备款		11,248,458.78
保证金及押金	3,805,248.93	1,897,455.63
往来款	1,033,704.72	1,740,359.42
备用金	523,286.79	416,485.33
其他	312,079.23	117,357.01
出口退税款	8,510,204.45	3,853,750.47
合计	23,684,524.12	19,273,866.64

## (5) 按欠款方归集的期末余额前五名的其他应收款情况

单位：元

单位名称	款项的性质	期末余额	账龄	占其他应收款期末余额合计数的比例	坏账准备期末余额
第一名	处置股权款	9,500,000.00	1 年以内	40.11%	285,000.00
第二名	出口退税款	8,510,204.45	1 年以内	35.93%	
第三名	保证金	1,002,837.00	1 年以内 992,837.00 元、1-2 年 10,000.00 元	4.23%	101,283.70
第四名	保证金	382,546.90	1 年以内	1.62%	11,476.41
第五名	保证金	340,000.00	1 年以内	1.44%	10,200.00
合计	--	19,735,588.35	--	83.33%	407,960.11

## (6) 涉及政府补助的应收款项

无

## (7) 因金融资产转移而终止确认的其他应收款

无

**(8) 转移其他应收款且继续涉入形成的资产、负债金额**

无

其他说明：

无

**10、存货**

公司是否需要遵守房地产行业的披露要求

否

**(1) 存货分类**

单位：元

项目	期末余额			期初余额		
	账面余额	跌价准备	账面价值	账面余额	跌价准备	账面价值
原材料	106,871,963.61		106,871,963.61	83,576,950.89		83,576,950.89
在产品	92,281,403.72		92,281,403.72	75,153,452.00		75,153,452.00
产成品	210,374,010.31	471,636.03	209,902,374.28	240,386,740.93		240,386,740.93
合计	409,527,377.64	471,636.03	409,055,741.61	399,117,143.82		399,117,143.82

公司是否需遵守《深圳证券交易所行业信息披露指引第 4 号—上市公司从事种业、种植业务》的披露要求

否

**(2) 存货跌价准备**

单位：元

项目	期初余额	本期增加金额		本期减少金额		期末余额
		计提	其他	转回或转销	其他	
产成品		471,636.03				471,636.03
合计		471,636.03				471,636.03

**(3) 存货期末余额含有借款费用资本化金额的说明**

无

**(4) 期末建造合同形成的已完工未结算资产情况**

无

**11、持有待售的资产**

无

12、一无

**13、其他流动资产**

单位：元

项目	期末余额	期初余额
待抵扣进项税	3,825,711.31	6,917,182.34
多缴企业所得税	2,387,302.03	2,472,162.44
合计	6,213,013.34	9,389,344.78

其他说明：

无

**14、可供出售金融资产****(1) 可供出售金融资产情况**

无

**(2) 期末按公允价值计量的可供出售金融资产**

无

**(3) 期末按成本计量的可供出售金融资产**

无

**(4) 报告期内可供出售金融资产减值的变动情况**

无

**(5) 可供出售权益工具期末公允价值严重下跌或非暂时性下跌但未计提减值准备的相关说明**

无

**15、持有至到期投资****(1) 持有至到期投资情况**

无

## (2) 期末重要的持有至到期投资

无

## (3) 本期重分类的持有至到期投资

无

## 16、长期应收款

## (1) 长期应收款情况

无

## (2) 因金融资产转移而终止确认的长期应收款

无

## (3) 转移长期应收款且继续涉入形成的资产、负债金额

无

其他说明

无

## 17、长期股权投资

单位：元

被投资单位	期初余额	本期增减变动							期末余额	减值准备 期末余额	
		追加投资	减少投资	权益法下 确认的投 资损益	其他综合 收益调整	其他权益 变动	宣告发放 现金股利 或利润	计提减值 准备			其他
一、合营企业											
二、联营企业											
广州一道 注塑机械 股份有限 公司	9,820,773 .45			-3,522,50 6.40	-3,425.61				-6,294,84 1.44	0.00	
广州易贷 金融信息 服务股份 有限公司	3,151,201 .92			210,728.5 2						3,361,930 .44	
小计	12,971,97			-3,311,77	-3,425.61	0.00			-6,294,84	3,361,930	

	5.37			7.88					1.44	.44	
合计	12,971,975.37			-3,311,777.88	-3,425.61	0.00			-6,294,841.44	3,361,930.44	

其他说明

注：“本期增减变动”中的“其他”为公司处置广州一道注塑机械股份有限公司股权导致。

## 18、投资性房地产

### (1) 采用成本计量模式的投资性房地产

适用  不适用

### (2) 采用公允价值计量模式的投资性房地产

适用  不适用

### (3) 未办妥产权证书的投资性房地产情况

无

## 19、固定资产

### (1) 固定资产情况

单位：元

项目	房屋及建筑物	机器设备	运输工具	电子设备	办公设备	合计
一、账面原值：						
1.期初余额	345,388,155.25	256,669,477.58	16,045,973.66	14,062,899.82	5,400,403.59	637,566,909.90
2.本期增加金额	1,471,873.93	16,005,746.62	1,637,755.93	1,497,758.80	215,050.84	20,828,186.12
(1) 购置		15,678,089.07	1,637,755.93	1,497,758.80	215,050.84	19,028,654.64
(2) 在建工程转入	1,471,873.93	327,657.55	0.00	0.00	0.00	1,799,531.48
(3) 企业合并增加						
3.本期减少金额	0.00	7,648,977.59	477,109.10	4,707.70	0.00	8,130,794.39
(1) 处置或报废	0.00	396,015.59	477,109.10	4,707.70	0.00	877,832.39

(2) 其他	0.00	7,252,962.00	0.00	0.00	0.00	7,252,962.00
4. 期末余额	346,860,029.18	265,026,246.61	17,206,620.49	15,555,950.92	5,615,454.43	650,264,301.63
二、累计折旧						
1. 期初余额	66,064,789.33	141,519,218.36	7,839,410.44	8,590,698.32	2,646,694.06	226,660,810.51
2. 本期增加金额	9,692,641.50	23,435,789.84	1,865,320.58	1,499,206.73	745,737.74	37,238,696.39
(1) 计提	9,692,641.50	23,435,789.84	1,865,320.58	1,499,206.73	745,737.74	37,238,696.39
3. 本期减少金额	0.00	1,163,650.08	407,698.19	1,938.02	0.00	1,573,286.29
(1) 处置或报废	0.00	75,787.46	407,698.19	1,938.02	0.00	485,423.67
(2) 其他	0.00	1,087,862.62	0.00	0.00	0.00	1,087,862.62
4. 期末余额	75,757,430.83	163,791,358.12	9,297,032.83	10,087,967.03	3,392,431.80	262,326,220.61
三、减值准备						
1. 期初余额						
2. 本期增加金额						
(1) 计提						
3. 本期减少金额						
(1) 处置或报废						
4. 期末余额						
四、账面价值						
1. 期末账面价值	277,310,832.67	95,142,742.32	7,514,100.74	5,863,470.81	2,106,934.48	387,938,081.02
2. 期初账面价值	279,323,365.92	115,150,259.22	8,206,563.22	5,472,201.50	2,753,709.53	410,906,099.39

## (2) 暂时闲置的固定资产情况

无



**(3) 通过融资租赁租入的固定资产情况**

单位：元

项目	账面原值	累计折旧	减值准备	账面价值
北美达意隆的固定资产	2,494,104.14	59,234.97	0.00	2,434,869.17
广州达意隆融资租赁的固定资产	152,900,141.89	121,319,638.92	0.00	31,580,502.97
合计	155,394,246.03	121,378,873.89	0.00	34,015,372.14

**(4) 通过经营租赁租出的固定资产**

无

**(5) 未办妥产权证书的固定资产情况**

无

其他说明

(1) 本期固定资产-机器设备“本期减少金额”中的“其他”为北美达意隆将做为样机的固定资产转回存货，并对外销售。

(2) 公司期末不存在暂时闲置的固定资产情况。

(3) 公司期末无未办妥产权证书的固定资产情况。

(4) 公司期末固定资产所有权受限的情形见附注七合并财务报表项目注释、78所有权或使用权受到限制的资产。

**20、在建工程****(1) 在建工程情况**

单位：元

项目	期末余额			期初余额		
	账面余额	减值准备	账面价值	账面余额	减值准备	账面价值
零星工程	420,900.00		420,900.00			
天津宝隆工程	135,850.00		135,850.00	369,541.39		369,541.39
合计	556,750.00		556,750.00	369,541.39		369,541.39

**(2) 重要在建工程项目本期变动情况**

单位：元

项目名称	预算数	期初余额	本期增加金额	本期转入固定	本期其他减少	期末余额	工程累计投入	工程进度	利息资本化累	其中：本期利息	本期利息资本	资金来源

				资产金 额	金额		占预算 比例		计金额	资本化 金额	化率	
零星工 程	197.53		1,892,77 3.93	1,471,87 3.93		420,900. 00	95.82%	95.82%				其他
天津宝 隆工程	138.39	369,541. 39	827,884. 22	327,657. 55	733,918. 06	135,850. 00	86.53%	86.53%				其他
合计	335.92	369,541. 39	2,720,65 8.15	1,799,53 1.48	733,918. 06	556,750. 00	--	--				--

### (3) 本期计提在建工程减值准备情况

无

其他说明

- (1) “本期其他减少金额”为转入长期待摊费用所致。
- (2) 公司期末不存在在建工程可收回金额低于账面价值而需计提减值准备的情形。
- (3) 公司期末不存在在建工程所有权受限制的情形。

## 21、工程物资

无

## 22、固定资产清理

无

## 23、生产性生物资产

### (1) 采用成本计量模式的生产性生物资产

适用  不适用

### (2) 采用公允价值计量模式的生产性生物资产

适用  不适用

## 24、油气资产

适用  不适用

## 25、无形资产

## (1) 无形资产情况

单位：元

项目	土地使用权	专利权	非专利技术	应用软件	商标权	专利技术	合计
一、账面原值							
1.期初余额	13,219,000.00			4,634,198.45	36,500.40	9,881,722.48	27,771,421.33
2.本期增加金额				3,877,634.27		415,296.96	4,292,931.23
(1) 购置				3,877,634.27			3,877,634.27
(2) 内部研发							
(3) 企业合并增加							
(4) 其他						415,296.96	415,296.96
3.本期减少金额							
(1) 处置							
4.期末余额	13,219,000.00			8,511,832.72	36,500.40	10,297,019.44	32,064,352.56
二、累计摊销							
1.期初余额	1,349,366.62			1,392,460.40	26,158.62	5,816,899.76	8,584,885.40
2.本期增加金额	269,812.54			873,118.87	7,300.08	1,162,399.23	2,312,630.72
(1) 计提	269,812.54			873,118.87	7,300.08	1,162,399.23	2,312,630.72
3.本期减少金额							
(1) 处置							

4.期末余额	1,619,179.16			2,265,579.27	33,458.70	6,979,298.99	10,897,516.12
三、减值准备							
1.期初余额							
2.本期增加金额							
(1) 计提							
3.本期减少金额							
(1) 处置							
4.期末余额							
四、账面价值							
1.期末账面价值	11,599,820.84			6,246,253.45	3,041.70	3,317,720.45	21,166,836.44
2.期初账面价值	11,869,633.38			3,241,738.05	10,341.78	4,064,822.72	19,186,535.93

本期末通过公司内部研发形成的无形资产占无形资产余额的比例 0.00%。

## (2) 未办妥产权证书的土地使用权情况

无

其他说明：

- (1) 无形资产本期增加金额中的“其他”为申请专利技术所致。
- (2) 公司期末无未办妥产权证书的土地使用权情况。
- (3) 公司期末无形资产所有权受限的情形见附注七合并财务报表项目注释、78所有权或使用权受到限制的资产。

## 26、开发支出

无

**27、商誉****(1) 商誉账面原值**

无

**(2) 商誉减值准备**

无

**28、长期待摊费用**

单位：元

项目	期初余额	本期增加金额	本期摊销金额	其他减少金额	期末余额
铁质托盘、雨棚、模具	247,914.34	234,234.23	150,954.73		331,193.84
深圳达意隆租入固定资产改造支出	2,778,138.87		850,911.93		1,927,226.94
新疆宝隆租入固定资产改造支出	7,712,997.15		1,903,638.39		5,809,358.76
东莞宝隆租入固定资产改造支出	10,468,410.01	34,953.71	1,563,959.09		8,939,404.63
天津宝隆租入固定资产改造支出	22,348,048.97	1,050,748.69	3,962,778.86		19,436,018.80
珠海宝隆租入固定资产改造支出	1,903,597.36	29,745.41	492,183.62		1,441,159.15
北美达意隆租入固定资产改造支出		277,474.80	134,112.82		143,361.98
达意隆实业租入固定资产改造支出		206,844.66	31,026.69		175,817.97
合计	45,459,106.70	1,834,001.50	9,089,566.13		38,203,542.07

其他说明

无

**29、递延所得税资产/递延所得税负债****(1) 未经抵销的递延所得税资产**

单位：元

项目	期末余额		期初余额	
	可抵扣暂时性差异	递延所得税资产	可抵扣暂时性差异	递延所得税资产

内部交易未实现利润	2,302,581.08	555,922.07	9,688,802.46	2,078,813.14
计提坏账准备影响数	101,949,859.49	15,591,448.72	88,115,602.26	13,263,076.55
待弥补亏损影响数	63,983,385.96	14,101,650.35	52,228,347.10	10,767,166.69
存货跌价准备影响数	471,636.03	117,909.00		
合计	168,707,462.56	30,366,930.14	150,032,751.82	26,109,056.38

## (2) 未经抵销的递延所得税负债

单位：元

项目	期末余额		期初余额	
	应纳税暂时性差异	递延所得税负债	应纳税暂时性差异	递延所得税负债
固定资产加速折旧导致的财税差异	4,003,095.60	600,464.34	4,103,356.22	615,503.43
合计	4,003,095.60	600,464.34	4,103,356.22	615,503.43

## (3) 以抵销后净额列示的递延所得税资产或负债

单位：元

项目	递延所得税资产和负债 期末互抵金额	抵销后递延所得税资产 或负债期末余额	递延所得税资产和负债 期初互抵金额	抵销后递延所得税资产 或负债期初余额
递延所得税资产		30,366,930.14		26,109,056.38
递延所得税负债		600,464.34		615,503.43

## (4) 未确认递延所得税资产明细

单位：元

项目	期末余额	期初余额
可抵扣暂时性差异	7,910.22	1,525,288.28
可抵扣亏损	12,910,638.73	36,529,823.16
合计	12,918,548.95	38,055,111.44

## (5) 未确认递延所得税资产的可抵扣亏损将于以下年度到期

单位：元

年份	期末金额	期初金额	备注
2018 年		4,947,414.69	
2020 年	1,535,886.28		注 1
2021 年	2,408,469.98		注 1

2022 年	784,355.39		注 1
2032 年		1,274,052.39	
2033 年		3,077,121.09	
2034 年		3,359,839.44	
2035 年		7,784,445.51	
2036 年		16,086,950.04	
永久期限	8,181,927.08		注 2
合计	12,910,638.73	36,529,823.16	--

其他说明:

注1: 该未确认递延所得税资产的可弥补亏损为深圳达意隆和合肥达意隆的经营亏损, 预计无法获得足够的应纳税所得额进行抵扣, 故本期未计提经营亏损对应的递延所得税资产。

注2: 该未确认递延所得税资产的可弥补亏损为欧洲达意隆的经营亏损, 根据奥地利税法, 亏损可以永久向后结转用于弥补应纳税所得额, 但预计无法获得足够的应纳税所得额进行抵扣, 故本期未计提经营亏损对应的递延所得税资产。

### 30、其他非流动资产

单位: 元

项目	期末余额	期初余额
待抵扣进项税		
多缴企业所得税		
预付专利费	1,534,802.39	1,846,899.34
预付软件、设备款	6,963,284.47	1,733,490.57
合计	8,498,086.86	3,580,389.91

其他说明:

无

### 31、短期借款

#### (1) 短期借款分类

单位: 元

项目	期末余额	期初余额
质押借款	80,000,000.00	
保证借款		42,081,100.00

信用借款	30,000,000.00	40,000,000.00
抵押并担保借款	60,000,000.00	160,000,000.00
质押并担保借款		35,000,000.00
质押、抵押并担保借款	40,000,000.00	
合计	210,000,000.00	277,081,100.00

短期借款分类的说明：

a. 抵押并担保借款明细列示如下：

借款公司	银行名称	借款金额	抵押物、担保人
达意隆	中国银行广州白云支行	60,000,000.00	房产（房产证号：粤房地权证穗字第0510004298号、粤房地权证穗字第0510006371号和粤（2016）广州市不动产权第06201698）、张颂明
合计	-	60,000,000.00	-

b. 质押借款明细列示如下：

借款公司	银行名称	借款金额	质押物
达意隆	兴业银行广州江南分行	80,000,000.00	张颂明出质兴业银行“天天万利宝”人民币理财产品
合计	-	80,000,000.00	-

c. 质押、抵押并担保借款明细列示如下：

借款公司	银行名称	借款金额	抵押物、质押物、保证人
达意隆	中国银行广州白云支行	40,000,000.00	抵押物：粤房地权证穗字第0510004298号、第0510006371号、粤（2016）广州市不动产权第06201698号；质押物：换向控制阀、换向式定量灌装机及其灌装方法等29项专利；张颂明
合计	-	40,000,000.00	-

## （2）已逾期未偿还的短期借款情况

本期末已逾期未偿还的短期借款总额为元，其中重要的已逾期未偿还的短期借款情况如下：

无

其他说明：

公司期末无已逾期未偿还的短期借款情况。

## 32、以公允价值计量且其变动计入当期损益的金融负债

无



### 33、衍生金融负债

□ 适用 √ 不适用

### 34、应付票据

单位：元

种类	期末余额	期初余额
银行承兑汇票	125,351,580.76	104,000,000.00
合计	125,351,580.76	104,000,000.00

本期末已到期未支付的应付票据总额为 0.00 元。

### 35、应付账款

#### (1) 应付账款列示

单位：元

项目	期末余额	期初余额
应付货款	302,467,852.75	276,227,633.37
合计	302,467,852.75	276,227,633.37

#### (2) 账龄超过 1 年的重要应付账款

单位：元

项目	期末余额	未偿还或结转的原因
第一名	5,178,630.67	未结算货款
第二名	1,662,564.82	未结算货款
第三名	1,374,586.45	未结算货款
第四名	1,269,230.77	未结算货款
合计	9,485,012.71	--

其他说明：

无

### 36、预收款项

#### (1) 预收款项列示

单位：元

项目	期末余额	期初余额
预收货款	307,662,409.72	272,027,208.82

合计	307,662,409.72	272,027,208.82
----	----------------	----------------

## (2) 账龄超过 1 年的重要预收款项

单位：元

项目	期末余额	未偿还或结转的原因
第一名	36,000,000.00	因客户原因，项目延期
第二名	12,540,000.00	因客户原因，项目延期
第三名	5,613,945.00	因客户原因，项目延期
第四名	4,145,282.05	因客户原因，项目延期
第五名	3,397,382.14	因客户原因，项目延期
第六名	3,128,097.96	因客户原因，项目延期
第七名	3,000,000.00	因客户原因，项目延期
第八名	2,250,795.50	因客户原因，项目延期
第九名	2,201,990.00	因客户原因，项目延期
第十名	2,152,000.00	因客户原因，项目延期
第十一名	2,040,000.00	因客户原因，项目延期
第十二名	1,350,000.00	因客户原因，项目延期
第十三名	1,332,770.75	因客户原因，项目延期
第十四名	1,144,000.00	因客户原因，项目延期
第十五名	1,050,000.00	因客户原因，项目延期
合计	81,346,263.40	--

## (3) 期末建造合同形成的已结算未完工项目情况

无

## 37、应付职工薪酬

## (1) 应付职工薪酬列示

单位：元

项目	期初余额	本期增加	本期减少	期末余额
一、短期薪酬	9,838,412.08	170,735,408.02	168,453,190.00	12,120,630.10
二、离职后福利-设定提存计划		6,962,244.31	6,962,244.31	
三、辞退福利		7,032.00	7,032.00	
合计	9,838,412.08	177,704,684.33	175,422,466.31	12,120,630.10

## (2) 短期薪酬列示

单位：元

项目	期初余额	本期增加	本期减少	期末余额
1、工资、奖金、津贴和补贴	9,753,058.40	154,560,715.82	152,355,664.79	11,958,109.43
2、职工福利费		2,491,745.57	2,491,745.57	
3、社会保险费		5,948,214.71	5,887,712.00	60,502.71
其中：医疗保险费		4,770,179.13	4,770,179.13	
工伤保险费		244,694.49	244,694.49	
生育保险费		498,268.69	498,268.69	
其他		435,072.40	374,569.69	60,502.71
4、住房公积金		5,783,477.40	5,778,117.40	5,360.00
5、工会经费和职工教育经费	85,353.68	1,896,414.52	1,885,110.24	96,657.96
8、其他		54,840.00	54,840.00	
合计	9,838,412.08	170,735,408.02	168,453,190.00	12,120,630.10

## (3) 设定提存计划列示

单位：元

项目	期初余额	本期增加	本期减少	期末余额
1、基本养老保险		6,781,958.30	6,781,958.30	
2、失业保险费		180,286.01	180,286.01	
合计		6,962,244.31	6,962,244.31	

其他说明：

公司期末不存在拖欠性质的应付职工薪酬。

## 38、应交税费

单位：元

项目	期末余额	期初余额
增值税	746,479.78	2,593,653.24
消费税		
企业所得税	1,422,763.73	1,132,118.13
个人所得税	417,660.91	291,398.47

城市维护建设税	365,970.53	368,107.51
房产税	2,733,188.82	376,810.56
土地使用税	323,353.48	133,064.96
印花税	60,630.43	64,707.85
教育费附加	152,803.57	157,760.36
地方教育附加	101,869.04	105,173.57
堤围防护费	2,395.60	9,544.45
销售税及使用税	476,687.53	487,369.83
雇佣税	13,675.17	
合计	6,817,478.59	5,719,708.93

其他说明：

无

### 39、应付利息

无

### 40、应付股利

无

### 41、其他应付款

#### (1) 按款项性质列示其他应付款

单位：元

项目	期末余额	期初余额
往来款	2,165,070.01	682,523.56
保证金及押金	176,243.00	117,520.00
未付工程款	1,903,336.02	3,032,397.44
未付费用	20,374,711.78	12,187,011.45
其他	40,742.67	51,764.84
合计	24,660,103.48	16,071,217.29

#### (2) 账龄超过 1 年的重要其他应付款

无

其他说明

公司期末无账龄超过1年的重要其他应付款。

**42、持有待售的负债**

无

**43、一年内到期的非流动负债**

单位：元

项目	期末余额	期初余额
一年内到期的长期借款	0.00	10,000,000.00
一年内到期的长期应付款	12,137,795.96	25,382,999.15
合计	12,137,795.96	35,382,999.15

其他说明：

公司期末“1年内到期的长期应付款”为公司在2018年度需要向广东粤财金融租赁股份有限公司支付的租金与公司之子公司北美达意隆分期支付设备款在2018年度需要向Mazak Corporation支付款项之和。

**44、其他流动负债**

无

**45、长期借款****(1) 长期借款分类**

无

**46、应付债券****(1) 应付债券**

无

**(2) 应付债券的增减变动（不包括划分为金融负债的优先股、永续债等其他金融工具）**

无

**(3) 可转换公司债券的转股条件、转股时间说明**

无

**(4) 划分为金融负债的其他金融工具说明**

期末发行在外的优先股、永续债等其他金融工具基本情况

无

期末发行在外的优先股、永续债等金融工具变动情况表

无

**47、长期应付款****(1) 按款项性质列示长期应付款**

单位：元

项目	期末余额	期初余额
售后租回租金	0.00	10,036,632.02
分期支付设备款	1,540,426.94	0.00
合 计	1,540,426.94	10,036,632.02

其他说明：

2017 年 7 月份，北美达意隆与 Mazak Corporation 签订《设备购买合同》，总价款为 381,700.00 美元，首期付款 76,340.00 美元，余款 305,360.00 元分 60 月支付，每月支付 5,736.04 美元(含利息)，将该设备款以“分期付款”方式与 Mazak Corporation 开展融资交易，北美达意隆从 2017 年 10 月份开始每月向 Mazak Corporation 支付设备款。

**48、长期应付职工薪酬****(1) 长期应付职工薪酬表**

无

**(2) 设定受益计划变动情况**

设定受益计划义务现值：

无

计划资产：

无

设定受益计划净负债（净资产）

无

设定受益计划的内容及与之相关风险、对公司未来现金流量、时间和不确定性的影响说明：

无

设定受益计划重大精算假设及敏感性分析结果说明：

无

其他说明：

无

**49、专项应付款**

无

**50、预计负债**

无

**51、递延收益**

单位：元

项目	期初余额	本期增加	本期减少	期末余额	形成原因
政府补助	18,423,591.63	5,952,500.00	4,659,438.73	19,716,652.90	取得政府补助
合计	18,423,591.63	5,952,500.00	4,659,438.73	19,716,652.90	--

涉及政府补助的项目：

单位：元

负债项目	期初余额	本期新增补助金额	本期计入营业外收入金额	本期计入其他收益金额	本期冲减成本费用金额	其他变动	期末余额	与资产相关/与收益相关
茶、果蔬饮料加工成套设备开发项目	1,173,407.72			959,974.92			213,432.80	与资产相关
高黏度流体灌装设备建设项目	918,750.00			363,000.00			555,750.00	与资产相关
轻量化瓶吹灌旋一体化装备的研发及产业化	1,309,090.76			245,454.60			1,063,636.16	与资产相关
减量化环保技术在饮料包装机械装备的应用研究及其产业化	492,131.95			193,121.37			299,010.58	与资产相关
网络化数控高速 PET 瓶装饮料装备关键技术研发及应用示范	1,101,880.48			165,282.02			936,598.46	与资产相关

高速 PET 瓶装饮料装备工艺过程信息智能优化技术与应用	144,758.85	52,500.00		113,205.82			84,053.03	与资产相关
关于饮料包装成套设备国家地方联合工程研究中心项目	1,375,394.92	900,000.00		447,982.27			1,827,412.65	与资产相关
减量化智能型吹灌旋无菌生产线建设项目	4,627,666.58			704,000.04			3,923,666.54	与资产相关
2015 年产学研专项项目经费	655,510.37			655,510.37				与收益相关
2015 年产学研专项项目经费	625,000.00			69,150.04			555,849.96	与资产相关
液态包装自动化生产线 EPCO 总承包能力建设项目	1,000,000.00			49,999.98			950,000.02	与资产相关
高速高可靠性机器人本体及系统集成技术改造项目	5,000,000.00			391,510.97			4,608,489.03	与资产相关
液态产品包装产线智能运维技术改造项目		4,000,000.00		301,246.33			3,698,753.67	与资产相关
液态产品包装成套装备全生命周期管理与服务项目		1,000,000.00					1,000,000.00	与资产相关
合计	18,423,591.6	5,952,500.00		4,659,438.73			19,716,652.9	--



	3						0
--	---	--	--	--	--	--	---

其他说明：

无

## 52、其他非流动负债

无

## 53、股本

单位：元

	期初余额	本次变动增减（+、—）					期末余额
		发行新股	送股	公积金转股	其他	小计	
股份总数	195,244,050.00						195,244,050.00

其他说明：

无

## 54、其他权益工具

### （1）期末发行在外的优先股、永续债等其他金融工具基本情况

无

### （2）期末发行在外的优先股、永续债等金融工具变动情况表

无

## 55、资本公积

单位：元

项目	期初余额	本期增加	本期减少	期末余额
资本溢价（股本溢价）	222,529,904.44			222,529,904.44
其他资本公积	133,506.99	573,680.93		707,187.92
合计	222,663,411.43	573,680.93		223,237,092.36

其他说明，包括本期增减变动情况、变动原因说明：

本期增加主要系公司处置广州一道注塑机械股份有限公司股权，将公司对于联营企业除净损益、其他综合收益和利润分配以外所有者权益的其他变动一并结转导致的。

## 56、库存股

无

**57、其他综合收益**

单位：元

项目	期初余额	本期发生额					期末余额
		本期所得 税前发生 额	减：前期计入 其他综合收益 当期转入损益	减：所得税 费用	税后归属 于母公司	税后归属 于少数股 东	
二、以后将重分类进损益的其他综合收益	-1,204,750.36	1,378,469.59	316,926.65		1,061,542.94		-143,207.42
其中：权益法下在被投资单位以后将重分类进损益的其他综合收益中享有的份额	320,352.26	-3,425.61	316,926.65		-320,352.26		
外币财务报表折算差额	-1,525,102.62	1,381,895.20			1,381,895.20		-143,207.42
其他综合收益合计	-1,204,750.36	1,378,469.59	316,926.65		1,061,542.94		-143,207.42

其他说明，包括对现金流量套期损益的有效部分转为被套期项目初始确认金额调整：

无

**58、专项储备**

无

**59、盈余公积**

单位：元

项目	期初余额	本期增加	本期减少	期末余额
法定盈余公积	30,881,592.98	647,005.98		31,528,598.96
任意盈余公积	1,505,489.28			1,505,489.28
合计	32,387,082.26	647,005.98		33,034,088.24

盈余公积说明，包括本期增减变动情况、变动原因说明：

无

**60、未分配利润**

单位：元

项目	本期	上期
调整前上期末未分配利润	163,378,245.21	210,648,834.32
调整后期初未分配利润	163,378,245.21	210,648,834.32

加：本期归属于母公司所有者的净利润	20,178,249.16	-45,318,148.61
减：提取法定盈余公积	647,005.98	
应付普通股股利		1,952,440.50
期末未分配利润	182,909,488.39	163,378,245.21

调整期初未分配利润明细：

- (1) 由于《企业会计准则》及其相关新规定进行追溯调整，影响期初未分配利润0.00元。
- (2) 由于会计政策变更，影响期初未分配利润0.00元。
- (3) 由于重大会计差错更正，影响期初未分配利润0.00元。
- (4) 由于同一控制导致的合并范围变更，影响期初未分配利润0.00元。
- (5) 其他调整合计影响期初未分配利润0.00元。

## 61、营业收入和营业成本

单位：元

项目	本期发生额		上期发生额	
	收入	成本	收入	成本
主营业务	957,387,971.03	707,305,943.36	780,091,497.70	596,569,822.58
其他业务	4,239,722.94	3,128,220.14	3,420,855.42	2,844,279.36
合计	961,627,693.97	710,434,163.50	783,512,353.12	599,414,101.94

## 62、税金及附加

单位：元

项目	本期发生额	上期发生额
城市维护建设税	2,772,547.63	3,499,773.74
教育费附加	1,188,234.68	1,500,344.47
房产税	2,973,554.10	1,935,396.22
土地使用税	389,885.96	592,592.64
车船使用税	32,802.24	11,422.24
印花税	512,732.72	323,655.40
营业税		53,764.12
地方教育附加	792,156.45	999,856.32
合计	8,661,913.78	8,916,805.15

其他说明：

无

**63、销售费用**

单位：元

项目	本期发生额	上期发生额
职工薪酬	47,649,937.67	36,652,238.43
售后服务费	24,415,640.82	22,960,351.84
差旅费	12,668,738.75	11,401,245.75
运输及装卸费	7,857,057.06	6,023,753.23
展览费	7,648,864.92	7,765,997.26
办公费	3,593,888.34	2,315,925.23
业务招待费	7,802,375.36	7,156,356.02
佣金及海外代理费	1,955,172.63	4,620,680.73
其他	6,506,062.17	6,436,820.83
合计	120,097,737.72	105,333,369.32

其他说明：

无

**64、管理费用**

单位：元

项目	本期发生额	上期发生额
职工薪酬	44,980,389.43	43,007,716.02
办公费	3,777,680.79	3,740,462.81
税费		2,200,636.47
折旧摊销费	11,287,543.02	9,196,667.18
租赁费	3,268,912.92	2,742,091.25
车辆费	2,799,280.65	2,776,289.44
水电费	1,499,588.20	1,135,391.86
差旅费	850,122.08	1,468,355.33
业务招待费	1,406,011.31	1,318,111.06
审计评估咨询费	5,579,150.83	7,186,345.96
研发费用	10,506,013.67	10,390,166.72
其他	7,738,510.58	8,787,217.33
合计	93,693,203.48	93,949,451.43

其他说明：

无

**65、财务费用**

单位：元

项目	本期发生额	上期发生额
利息支出	13,952,624.11	15,930,502.12
减：利息收入	1,200,370.79	1,865,486.74
汇兑损益	12,478,125.62	-6,908,554.12
票据贴现利息		
加：手续费及其他	614,627.10	604,172.38
合计	25,845,006.04	7,760,633.64

其他说明：

无

**66、资产减值损失**

单位：元

项目	本期发生额	上期发生额
一、坏账损失	12,480,597.13	27,764,662.89
二、存货跌价损失	471,636.03	
合计	12,952,233.16	27,764,662.89

其他说明：

无

**67、公允价值变动收益**

单位：元

产生公允价值变动收益的来源	本期发生额	上期发生额

其他说明：

无

**68、投资收益**

单位：元

项目	本期发生额	上期发生额
权益法核算的长期股权投资收益	-3,311,777.88	-6,695,122.65
处置长期股权投资产生的投资收益	14,954,968.16	
合计	11,643,190.28	-6,695,122.65

其他说明：

无

**69、资产处置收益**

单位：元

资产处置收益的来源	本期发生额	上期发生额
处置固定资产收益	62,401.16	1,377,777.86
减：处置固定资产损失	0.00	1,036,940.84
合 计	62,401.16	340,837.02

**70、其他收益**

单位：元

产生其他收益的来源	本期发生额	上期发生额
政府补助	14,087,980.73	0.00
合 计	14,087,980.73	0.00

**71、营业外收入**

单位：元

项目	本期发生额	上期发生额	计入当期非经常性损益的金 额
政府补助	1,578,504.86	19,339,398.96	1,578,504.86
罚款及赔偿收入	2,135,741.26	1,200,000.00	2,135,741.26
其他	255,901.38	3,740.16	255,901.38
合计	3,970,147.50	20,543,139.12	3,970,147.50

计入当期损益的政府补助：

单位：元

补助项目	发放主体	发放原因	性质类型	补贴是否影 响当年盈亏	是否特殊补 贴	本期发生金 额	上期发生金 额	与资产相关/ 与收益相关
茶、果蔬饮料 加工成套设 备开发项目	国家发展和 改革委员会	补助	因研究开发、 技术更新及 改造等获得 的补助	是	否	0.00	959,974.92	与资产相关
高黏度流体 灌装设备建 设项目	广东省发展 和改革委员 会、广东省经 济贸易委员 会	补助	因研究开发、 技术更新及 改造等获得 的补助	是	否		717,000.00	与资产相关

轻量化瓶吹灌旋一体化装备的研发及产业化	广州开发区经济发展和科技局	补助	因研究开发、技术更新及改造等获得的补助	是	否		245,454.60	与资产相关
减量化环保技术在饮料包装机械装备的应用研究及其产业化	广东省科学技术厅、广东省财政厅	补助	因研究开发、技术更新及改造等获得的补助	是	否		287,601.09	与资产相关
网络化数控高速 PET 瓶装饮料装备关键技术研发及应用示范	广东省科学技术厅、广东省财政厅	补助	因研究开发、技术更新及改造等获得的补助	是	否		165,282.00	与资产相关
高速 PET 瓶装饮料装备工艺过程信息智能优化技术与应用	广州市科技和信息化局	补助	因研究开发、技术更新及改造等获得的补助	是	否		95,789.40	与资产相关
饮料包装成套设备国家地方联合工程研究中心	广州开发区科技和信息化局	补助	因研究开发、技术更新及改造等获得的补助	是	否		304,430.04	与资产相关
减量化智能型吹灌旋无菌生产线建设项目	国家发展和改革委员会、工业和信息化部、广州市发展和改革委员会、广州市财政局	补助	因研究开发、技术更新及改造等获得的补助	是	否		704,000.04	与资产相关
知识产权及专利资助费	广东省知识产权局、广州市知识产权局、广州开发区科技创新和知识产权局	补助	因研究开发、技术更新及改造等获得的补助	是	否		1,960,280.00	与收益相关
2015 年产学研专项项目	广州市科技创新委员会、	补助	因研究开发、技术更新及	是	否		380,366.25	与收益相关

经费(基于涡流信号探针技术涡轮流量传感器的研发及其在自动液体灌装成套设备中的应用)	广州市财政局		改造等获得的补助					
2015 年广州市支持企业境外参展专项资金	广州市商务委员会	补助	因符合地方政府招商引资等地方性扶持政策而获得的补助	是	否		150,000.00	与收益相关
2015 年品牌培育资金	广州市质量技术监督局	补助	因符合地方政府招商引资等地方性扶持政策而获得的补助	是	否		53,190.00	与收益相关
网络化数控高速 PET 瓶装饮料装备关键技术产业化专项资金	广州市知识产权局	补助	因研究开发、技术更新及改造等获得的补助	是	否		200,000.00	与收益相关
2015 年省级服务贸易发展专项资金	广东省商务厅	补助	因符合地方政府招商引资等地方性扶持政策而获得的补助	是	否		200,000.00	与收益相关
2015 年企业提升国际化经营能力专项资金	广东省商务厅	补助	因符合地方政府招商引资等地方性扶持政策而获得的补助	是	否		382,729.00	与收益相关
2015 年广州市企业研发经费投入后补助专项资金	广州市科技创新委员会	补助	因符合地方政府招商引资等地方性扶持政策而获得的补助	是	否		1,105,500.00	与收益相关
2015 年出口企业开拓国际市场专项	广东省商务厅	补助	因符合地方政府招商引资等地方性	是	否		261,392.00	与收益相关



资金			扶持政策而获得的补助					
2016年省级工业与信息化发展专项资金	广东省经济和信息化委	补助	因符合地方政府招商引资等地方性扶持政策而获得的补助	是	否		3,410,000.00	与收益相关
广东省科技厅拨付研发费用后补助专项资金	广东省科技厅	补助	因符合地方政府招商引资等地方性扶持政策而获得的补助				898,400.00	与收益相关
2016年省级工业与信息化发展专项资金(企业转型升级方向两化融合管理体系专题)	广州市工业和信息化委员会	补助	因符合地方政府招商引资等地方性扶持政策而获得的补助	是	否		100,000.00	与收益相关
社保中心拨付稳岗补贴资金	广州市社会保险基金管理中心	补助	因符合地方政府招商引资等地方性扶持政策而获得的补助			105,913.61	510,309.62	与收益相关
第十七届中国专利优秀奖知识产权配套资金	广州开发区科技创新和知识产权局	奖励	因符合地方政府招商引资等地方性扶持政策而获得的补助	是	否		350,000.00	与收益相关
2015年省级企业转型升级专项资金(食品包装专用机器人技术改造项目)	广东省经济和信息化委	补助	因符合地方政府招商引资等地方性扶持政策而获得的补助	是	否		820,000.00	与收益相关
减量化环保技术在饮料包装机械装备的应用研究及其产业化专项资金	广州市知识产权局	补助	因符合地方政府招商引资等地方性扶持政策而获得的补助	是	否		400,000.00	与收益相关

完成进出口任务专项资金	广州市商务委	补助	因符合地方政府招商引资等地方性扶持政策而获得的补助	是	否		44,900.00	与收益相关
2016年广州市工业转型升级专项资金(食品包装专用机器人技术改造项目)	广州市工业和信息化委员会	补助	因符合地方政府招商引资等地方性扶持政策而获得的补助	是	否		14,100.00	与收益相关
2016年省级工业与信息化发展专项资金(食品包装专用机器人技术改造项目)	广州市工业和信息化委员会	补助	因符合地方政府招商引资等地方性扶持政策而获得的补助	是	否		545,700.00	与收益相关
2016年度开发区质量强区战略奖励(资助)专项资金	广州开发区质量技术监督局	补助	因符合地方政府招商引资等地方性扶持政策而获得的补助	是	否		1,400,000.00	与收益相关
2015年广州战略性主导产业发展资金制造业转型升级专项资金(食品包装专用机器人技术改造项目)	广州市工业和信息化委员会、广州市财政局	补助	因研究开发、技术更新及改造等获得的补助	是	否		600,000.00	与收益相关
2016年广州市专利技术产业化项目配套经费	广州市知识产权局	补助	因研究开发、技术更新及改造等获得的补助	是	否		200,000.00	与收益相关
2016年度外经贸发展专项资金企业品牌培育项目资金	广东省商务厅	补助	因研究开发、技术更新及改造等获得的补助	是	否		1,600,000.00	与收益相关

五家渠经济技术开发区管委会补助资金	五家渠经济技术开发区管委会	补助	因符合地方政府招商引资等地方性扶持政策而获得的补助	是	否		47,000.00	与收益相关
2015 年区级创新引导资助金	天津市西青区财政局	补助	因符合地方政府招商引资等地方性扶持政策而获得的补助	是	否		226,000.00	与收益相关
2016 年度产业发展和创新人才专项补贴	广州留学人员服务中心	奖励	因符合地方政府招商引资等地方性扶持政策而获得的补助	是	否	158,591.25		与收益相关
广州开发区创新创业骨干人才奖励资金	广州开发区科技和人才工作领导小组	奖励	因符合地方政府招商引资等地方性扶持政策而获得的补助	是	否	24,000.00		与收益相关
2017 年度广州市黄埔区广州开发区质量强区奖励专项资金	广州开发区质量技术监督局	奖励	因符合地方政府招商引资等地方性扶持政策而获得的补助	是	否	1,200,000.00		与收益相关
工业企业扶持奖励资金	天津西青经济技术开发区管理委员会	奖励	因符合地方政府招商引资等地方性扶持政策而获得的补助	是	否	90,000.00		与收益相关
合计	--	--	--	--	--	1,578,504.86	19,339,398.96	--

其他说明：

无

## 72、营业外支出

单位：元

项目	本期发生额	上期发生额	计入当期非经常性损益的金额
----	-------	-------	---------------

非流动资产报废损失合计	3,988.81	433,365.14	3,988.81
其中：固定资产报废损失	3,988.81	433,365.14	3,988.81
无形资产报废损失			
捐赠赞助支出	82,000.00	398,882.50	82,000.00
违约金及罚款	79,243.85	2,415.01	79,243.85
其他	556,219.92	411,014.19	556,219.92
合计	721,452.58	1,245,676.84	721,452.58

其他说明：

无

### 73、所得税费用

#### (1) 所得税费用表

单位：元

项目	本期发生额	上期发生额
当期所得税费用	3,277,050.42	4,531,372.81
递延所得税费用	-4,469,596.20	-5,896,718.80
合计	-1,192,545.78	-1,365,345.99

#### (2) 会计利润与所得税费用调整过程

单位：元

项目	本期发生额
利润总额	18,985,703.38
按法定/适用税率计算的所得税费用	2,847,855.51
子公司适用不同税率的影响	1,252,182.15
调整以前期间所得税的影响	254,896.71
非应税收入的影响	881,843.90
不可抵扣的成本、费用和损失的影响	706,393.43
使用前期未确认递延所得税资产的可抵扣亏损的影响	-8,438,524.94
本期未确认递延所得税资产的可抵扣暂时性差异或可抵扣亏损的影响	2,448,170.35
加计扣除费用的影响	-1,154,544.97
其他	9,182.08
所得税费用	-1,192,545.78

其他说明

无

#### 74、其他综合收益

详见附注七、合并财务报表项目注释 57、其他综合收益。

#### 75、现金流量表项目

##### (1) 收到的其他与经营活动有关的现金

单位：元

项目	本期发生额	上期发生额
政府补助	11,007,046.86	16,029,500.62
利息收入	1,200,370.79	1,865,486.73
往来款	1,022,386.85	1,465,000.00
其他	254,970.78	96,022.84
合计	13,484,775.28	19,456,010.19

收到的其他与经营活动有关的现金说明：

无

##### (2) 支付的其他与经营活动有关的现金

单位：元

项目	本期发生额	上期发生额
支付的费用	73,346,681.67	75,561,862.54
往来款	1,043,444.69	3,900,655.48
其他	0.00	127,043.98
合计	74,390,126.36	79,589,562.00

支付的其他与经营活动有关的现金说明：

无

##### (3) 收到的其他与投资活动有关的现金

无

##### (4) 支付的其他与投资活动有关的现金

无

**(5) 收到的其他与筹资活动有关的现金**

单位：元

项目	本期发生额	上期发生额
借款保证金	7,000,000.00	7,000,000.00
银行承兑汇票、保函保证金	0.00	15,344,222.25
开具银行承兑汇票质押物（定期存单）	12,091,000.00	0.00
收到与资产相关的政府补助	5,952,500.00	6,676,400.00
"售后回租"融资款		45,000,000.00
合计	25,043,500.00	74,020,622.25

收到的其他与筹资活动有关的现金说明：

无

**(6) 支付的其他与筹资活动有关的现金**

单位：元

项目	本期发生额	上期发生额
借款保证金		7,000,000.00
开具银行承兑汇票、保函保证金	15,556,810.83	
开具银行承兑汇票质押物（定期存单）	18,567,300.00	12,091,000.00
"售后回租"租金、服务费及手续费	25,627,587.35	31,023,617.00
分期支付设备款	115,907.01	
合计	59,867,605.19	50,114,617.00

支付的其他与筹资活动有关的现金说明：

无

**76、现金流量表补充资料****(1) 现金流量表补充资料**

单位：元

补充资料	本期金额	上期金额
1. 将净利润调节为经营活动现金流量：	--	--
净利润	20,178,249.16	-45,318,148.61
加：资产减值准备	12,952,233.16	27,764,662.89
固定资产折旧、油气资产折耗、生产性生物资产折旧	37,238,696.39	38,309,973.42
无形资产摊销	2,312,630.72	2,031,248.82

长期待摊费用摊销	9,089,566.13	9,219,245.08
处置固定资产、无形资产和其他长期资产的损失（收益以“-”号填列）	-62,401.16	-340837.02
固定资产报废损失（收益以“-”号填列）	3,988.81	433365.14
财务费用（收益以“-”号填列）	17,821,722.42	14,491,618.79
投资损失（收益以“-”号填列）	-11,643,190.28	6,695,122.65
递延所得税资产减少（增加以“-”号填列）	-4,257,873.76	-6,003,053.55
递延所得税负债增加（减少以“-”号填列）	-15,039.09	106,334.75
存货的减少（增加以“-”号填列）	-10,410,233.82	-30,371,877.84
经营性应收项目的减少（增加以“-”号填列）	-44,670,046.92	-49,151,565.21
经营性应付项目的增加（减少以“-”号填列）	98,820,849.18	-75,225,537.90
经营活动产生的现金流量净额	127,359,150.94	-107,359,448.59
2. 不涉及现金收支的重大投资和筹资活动：	--	--
3. 现金及现金等价物净变动情况：	--	--
现金的期末余额	157,585,527.74	166,112,654.39
减：现金的期初余额	166,112,654.39	189,616,563.76
现金及现金等价物净增加额	-8,527,126.65	-23,503,909.37

## （2）本期支付的取得子公司的现金净额

无

## （3）本期收到的处置子公司的现金净额

无

## （4）现金和现金等价物的构成

单位：元

项目	期末余额	期初余额
一、现金	157,585,527.74	166,112,654.39
其中：库存现金	69,062.68	21,195.82
可随时用于支付的银行存款	157,516,465.06	166,091,458.57
三、期末现金及现金等价物余额	157,585,527.74	166,112,654.39

其他说明：

无

## 77、所有者权益变动表项目注释

说明对上年期末余额进行调整的“其他”项目名称及调整金额等事项：

无

## 78、所有权或使用权受到限制的资产

单位：元

项目	期末账面价值	受限原因
货币资金	76,433,065.56	开具银行承兑汇票、保函保证金、信用证保证金
固定资产-房屋建筑物	146,726,559.75	银行借款抵押物
固定资产-机器设备	31,580,502.97	广州售后回租固定资产
无形资产-专利权	58,282.24	银行借款质押
无形资产-土地使用权	10,010,466.48	银行借款抵押
合计	264,808,877.00	--

其他说明：

无

## 79、外币货币性项目

### (1) 外币货币性项目

单位：元

项目	期末外币余额	折算汇率	期末折算人民币余额
货币资金	--	--	55,744,332.19
其中：美元	8,210,972.85	6.5342	53,652,138.79
欧元	266,629.28	7.8023	2,080,321.63
港币	14,202.21	0.8359	11,871.77
应收账款	--	--	182,669,484.06
其中：美元	26,322,121.40	6.5342	171,994,005.65
欧元	1,368,247.62	7.8023	10,675,478.41
其他应收款			1,483,876.65
其中：美元	195,993.41	6.5342	1,280,660.13
欧元	26,045.72	7.8023	203,216.52
应付账款			3,401,996.38



其中：美元	520,644.67	6.5342	3,401,996.38
其他应付款			2,310,890.18
其中：美元	334,816.40	6.5342	2,187,757.32
欧元	15,781.61	7.8023	123,132.86
合 计			245,610,579.46

其他说明：

无

(2) 境外经营实体说明，包括对于重要的境外经营实体，应披露其境外主要经营地、记账本位币及选择依据，记账本位币发生变化的还应披露原因。

√ 适用 □ 不适用

境外经营实体	经营地	记账本位币
达意隆北美有限公司	美国佐治	美元
达意隆欧洲有限公司	奥地利维也纳	欧元

## 80、套期

按照套期类别披露套期项目及相关套期工具、被套期风险的定性和定量信息：

无

## 81、其他

无

## 八、合并范围的变更

### 1、非同一控制下企业合并

#### (1) 本期发生的非同一控制下企业合并

单位：元

被购买方名称	股权取得时点	股权取得成本	股权取得比例	股权取得方式	购买日	购买日的确定依据	购买日至期末被购买方的收入	购买日至期末被购买方的净利润

其他说明：

无

#### (2) 合并成本及商誉

合并成本公允价值的确定方法、或有对价及其变动的说明：

无

大额商誉形成的主要原因：

无

其他说明：

无

### **(3) 被购买方于购买日可辨认资产、负债**

无

可辨认资产、负债公允价值的确定方法：

无

企业合并中承担的被购买方的或有负债：

无

其他说明：

无

### **(4) 购买日之前持有的股权按照公允价值重新计量产生的利得或损失**

是否存在通过多次交易分步实现企业合并并且在报告期内取得控制权的交易

是  否

### **(5) 购买日或合并当期期末无法合理确定合并对价或被购买方可辨认资产、负债公允价值的相关说明**

无

### **(6) 其他说明**

本期公司新增子公司达意隆机械实业及孙公司欧洲达意隆。

## **2、同一控制下企业合并**

### **(1) 本期发生的同一控制下企业合并**

无

### **(2) 合并成本**

无

或有对价及其变动的说明：

无

其他说明：

无

**(3) 合并日被合并方资产、负债的账面价值**

单位：元

	合并日	上期期末

企业合并中承担的被合并方的或有负债：

无

其他说明：

无

**3、反向购买**

交易基本信息、交易构成反向购买的依据、上市公司保留的资产、负债是否构成业务及其依据、合并成本的确定、按照权益性交易处理时调整权益的金额及其计算：

无

**4、处置子公司**

是否存在单次处置对子公司投资即丧失控制权的情形

 是  否

是否存在通过多次交易分步处置对子公司投资且在本期丧失控制权的情形

 是  否**5、其他原因的合并范围变动**

说明其他原因导致的合并范围变动（如，新设子公司、清算子公司等）及其相关情况：

本期公司新增子公司达意隆机械实业及孙公司欧洲达意隆。

**6、其他**

无

**九、在其他主体中的权益****1、在子公司中的权益****(1) 企业集团的构成**

子公司名称	主要经营地	注册地	业务性质	持股比例		取得方式
				直接	间接	
深圳达意隆包装	深圳	深圳	生产；销售	100.00%		出资设立

技术有限公司						
东莞达意隆水处理技术有限公司	东莞	东莞	研发；咨询	100.00%		出资设立
合肥达意隆包装技术有限公司	合肥	合肥	生产；销售	100.00%		出资设立
新疆宝隆包装技术开发有限公司	五家渠	五家渠	研发；咨询	100.00%		出资设立
达意隆北美有限公司	美国佐治	美国佐治亚州	研发；销售	100.00%		出资设立
东莞宝隆包装技术开发有限公司	东莞	东莞	生产；销售	100.00%		出资设立
天津宝隆包装技术开发有限公司	天津	天津	生产；销售	100.00%		出资设立
珠海宝隆瓶胚有限公司	珠海	珠海	生产；销售	100.00%		出资设立
广州达意隆实业有限责任公司	广州	广州	生产；销售	100.00%		出资设立
广州达意隆包装机械实业有限公司	广州	广州	生产；销售	100.00%		出资设立
达意隆欧洲有限公司	奥地利维也纳	奥地利维也纳	研发；销售		100.00%	出资设立

在子公司的持股比例不同于表决权比例的说明：

无

持有半数或以下表决权但仍控制被投资单位、以及持有半数以上表决权但不控制被投资单位的依据：

无

对于纳入合并范围的重要的结构化主体，控制的依据：

无

确定公司是代理人还是委托人的依据：

无

其他说明：

2017年3月29日，公司注册成立全资子公司广州达意隆包装机械实业有限公司，注册资本为1000万元，注册资本尚未实缴。

2017年3月23日，达意隆子公司北美达意隆出资设立达意隆欧洲有限公司，注册资本为25.00万欧元，注册资本已实缴。

**(2) 重要的非全资子公司**

单位：元

子公司名称	少数股东持股比例	本期归属于少数股东的损益	本期向少数股东宣告分派的股利	期末少数股东权益余额

子公司少数股东的持股比例不同于表决权比例的说明：

公司不存在重要的非全资子公司。

其他说明：

无

**(3) 重要非全资子公司的主要财务信息**

无

**(4) 使用企业集团资产和清偿企业集团债务的重大限制**

无

**(5) 向纳入合并财务报表范围的结构化主体提供的财务支持或其他支持**

无

其他说明：

无

**2、在子公司的所有者权益份额发生变化且仍控制子公司的交易****(1) 在子公司所有者权益份额发生变化的情况说明**

公司不存在在子公司的所有者权益份额发生变化且仍控制子公司的交易。

**(2) 交易对于少数股东权益及归属于母公司所有者权益的影响**

无

**3、在合营安排或联营企业中的权益****(1) 重要的合营企业或联营企业**

合营企业或联营企业名称	主要经营地	注册地	业务性质	持股比例		对合营企业或联营企业投资的会计处理方法
				直接	间接	

广州一道注塑机械股份有限公司注 1	广州	广州	制造业	34.44%		权益法
-------------------	----	----	-----	--------	--	-----

在合营企业或联营企业的持股比例不同于表决权比例的说明：

无

持有 20% 以下表决权但具有重大影响，或者持有 20% 或以上表决权但不具有重大影响的依据：

公司与广州凯旭投资管理有限公司（以下简称“凯旭投资”）于 2017 年 11 月 27 日签署《股份转让协议书》。根据该协议，达意隆将其持有的一道公司 541.66 万股占其 34.44% 的股份比例以 2,000 万元转让予凯旭投资。达意隆于 2017 年 12 月 8 日收到首笔股权转让款。一道公司于 2017 年 12 月 12 日办理工商变更登记，变更后公司不再持有一道公司股权。

## （2）重要合营企业的主要财务信息

无

## （3）重要联营企业的主要财务信息

单位：元

	期末余额/本期发生额	期初余额/上期发生额
	广州一道注塑机械股份有限公司 2017.11.30/2017 年 1-11 月	广州一道注塑机械股份有限公司 2016.12.31/2016 年 1-12 月
流动资产	98,001,590.21	114,934,420.05
非流动资产	18,620,123.92	21,331,003.68
资产合计	116,621,714.13	136,265,423.73
流动负债	95,389,722.23	104,096,651.24
非流动负债	1,998,000.00	2,592,000.00
负债合计	97,387,722.23	106,688,651.24
归属于母公司股东权益	19,233,991.90	29,576,772.49
按持股比例计算的净资产份额	6,624,186.81	10,186,240.45
调整事项	-365,467.00	-365,467.00
--内部交易未实现利润	-365,467.00	-365,467.00
对联营企业权益投资的账面价值	6,258,719.81	9,820,773.45
营业收入	73,290,461.22	88,263,680.87
净利润	-10,332,833.98	-19,735,823.14
其他综合收益	-9,946.61	68,886.58
综合收益总额	-10,342,780.59	-19,666,936.56

其他说明

2017 年 11 月 27 日，达意隆与凯旭投资签署《股份转让协议书》，根据该协议，达意隆将其持有的一道公司 541.66 万股占其 34.44% 的股权出售予凯旭投资，一道公司于 2017 年 12 月 12 日办理完工商变更登记。本期数据为 2017 年 1 月 1 日至本公司处

置所持该公司股权日的主要财务信息。

(4) 不重要的合营企业和联营企业的汇总财务信息

单位：元

	期末余额/本期发生额	期初余额/上期发生额
合营企业：	--	--
下列各项按持股比例计算的合计数	--	--
联营企业：	--	--
投资账面价值合计	3,361,930.44	3,151,201.92
下列各项按持股比例计算的合计数	--	--
--净利润	210,728.52	320,358.89
--综合收益总额	210,728.52	320,358.89

其他说明

公司不重要的联营企业为广州易贷金融信息服务股份有限公司。2015年公司以增资方式参股投资广州易贷金融信息服务股份有限公司，以货币资金300万元增资，占广州易贷金融信息服务股份有限公司10%股权。

公司指派总经理肖林代表公司加入广州易贷金融信息服务股份有限公司董事会，可通过其对广州易贷金融信息服务股份有限公司施加重大影响。

(5) 合营企业或联营企业向本公司转移资金的能力存在重大限制的说明

联营企业向本公司转移资金的能力不存在重大限制。

(6) 合营企业或联营企业发生的超额亏损

无

(7) 与合营企业投资相关的未确认承诺

无

(8) 与合营企业或联营企业投资相关的或有负债

无

#### 4、重要的共同经营

无

在共同经营中的持股比例或享有的份额不同于表决权比例的说明：

无

共同经营为单独主体的，分类为共同经营的依据：

无

其他说明

公司不存在重要的共同经营。

## 5、在未纳入合并财务报表范围的结构化主体中的权益

未纳入合并财务报表范围的结构化主体的相关说明：

公司不存在在未纳入合并财务报表范围的结构化主体中的权益。

## 6、其他

无

## 十、与金融工具相关的风险

本公司的主要金融工具包括货币资金、应收票据、应收账款、应付账款、应付票据、其他应付款、一年内到期的非流动负债、长期借款、长期应付款等，这些金融工具主要与经营及融资相关，各项金融工具的详细情况详见本附注五相关项目，与这些金融工具相关的风险，以及本公司为降低这些风险所采取的风险管理政策如下所述。

### （一）信用风险

信用风险是指金融工具的一方不履行义务，造成另一方发生财务损失的风险。本公司主要面临赊销导致的客户信用风险。为降低信用风险，公司仅与经认可的、信誉良好的客户进行交易，并通过已对客户信用进行持续监控以及通过账龄分析来对应收账款进行持续监控，确保公司不致面临坏账风险，将公司的整体信用风险控制在可控的范围内。

### （二）利率风险

利率风险，是指金融工具的公允价值或未来现金流量因市场利率变动而发生波动的风险。本公司面临的利率风险主要来源于银行借款。公司通过建立良好的银企关系，对授信额度、授信品种以及授信期限进行合理的设计，保障银行授信额度充足，满足公司各类融资需求。通过缩短单笔借款的期限，特别约定提前还款条款，合理降低利率波动风险。

### （三）外汇风险

外汇风险，是指金融工具的公允价值或未来现金流量因外汇汇率变动而发生波动的风险。本公司尽可能将外币收入与外币支出相匹配以降低外汇风险。

公司销售包括境外的美国。本公司面临的外汇风险主要来源于以外币计价的金融资产和



金融负债，外币金融资产和外币金融负债折算成人民币的情况见附注七、合并财务报表项目注释78、外币货币性项目。本年度公司产生汇兑损失12,478,125.62元。

#### （四）流动性风险

流动风险，是指企业在履行以交付现金或其他金融资产的方式结算的义务时发生资金短缺的风险。本公司的政策是确保拥有充足的现金以偿还到期债务。流动性风险由本公司的财务部门集中控制。财务部门通过监控现金余额、可随时变现的有价证券以及对未来6个月现金流量的滚动预测，确保公司在所有合理预测的情况下拥有充足的资金偿还债务。

### 十一、公允价值的披露

#### 1、以公允价值计量的资产和负债的期末公允价值

无

#### 2、持续和非持续第一层次公允价值计量项目市价的确定依据

无

#### 3、持续和非持续第二层次公允价值计量项目，采用的估值技术和重要参数的定性及定量信息

无

#### 4、持续和非持续第三层次公允价值计量项目，采用的估值技术和重要参数的定性及定量信息

无

#### 5、持续的第三层次公允价值计量项目，期初与期末账面价值间的调节信息及不可观察参数敏感性分析

无

#### 6、持续的公允价值计量项目，本期内发生各层级之间转换的，转换的原因及确定转换时点的政策

无

#### 7、本期内发生的估值技术变更及变更原因

无

## 8、不以公允价值计量的金融资产和金融负债的公允价值情况

无

## 9、其他

无

## 十二、关联方及关联交易

### 1、本企业的母公司情况

母公司名称	注册地	业务性质	注册资本	母公司对本企业的持股比例	母公司对本企业的表决权比例
深圳乐丰投资管理有限公司	广东省深圳市	受托资产管理、投资管理；投资咨询、企业管理咨询	150,000.00	11.37%	11.37%
北京凤凰财鑫股权投资中心（有限合伙）	北京市	项目投资；投资管理；投资咨询；资产管理	150,001.00	9.63%	9.63%

本企业的母公司情况的说明

2018年2月12日，张颂明与北京凤凰财鑫股权投资中心（有限合伙）（以下简称“凤凰财鑫”）签署《股份转让协议》，本次股权转让的标的股份过户完成后，张颂明将向公司推荐合格的董事人选，由公司股东大会依据有关法律、法规及公司章程进行董事会选举。公司董事会改选完成后，张颂明提名的董事将占上市公司董事会成员的一半以上。

截至本报告发出日，公司接到张颂明与北京凤凰财鑫股权投资中心（有限合伙）（以下简称“凤凰财鑫”）通知，凤凰财鑫向张颂明先生转让的13,000,000股无限售条件流通股股份所涉过户登记手续已办理完毕，并领取了《中国证券登记结算有限责任公司过户登记确认书》。本次权益变动完成后，张颂明先生持有公司51,175,449股，占上市公司总股本的26.21%，张颂明先生成为公司的第一大股东和实际控制人，公司控制权已发生变更。

本企业最终控制方是杜力、张巍。

其他说明：

无

## 2、本企业的子公司情况

本企业子公司的情况详见附注九、在其他主体中的权益 1、在子公司中的权益。

## 3、本企业合营和联营企业情况

本企业重要的合营或联营企业详见附注九、在其他主体中的权益 3、在合营安排或联营企业中的权益。

本期与本公司发生关联方交易，或前期与本公司发生关联方交易形成余额的其他合营或联营企业情况如下：

无

其他说明

无

## 4、其他关联方情况

其他关联方名称	其他关联方与本企业关系
深圳市人通智能科技有限公司	公司大股东张颂明配偶王静持有深圳市人通智能科技有限公司 56.80% 股权
佛山市定中机械有限公司	公司大股东张颂明持有佛山市定中机械有限公司 38.84% 股权

其他说明

本公司董事、监事、高级管理人员为本公司关联方。

与主要投资者个人、董事、监事、高级管理人员关系密切的家庭成员为本公司的关联方。

本公司主要投资者个人、董事、监事、高级管理人员及其关系密切的家庭成员直接或间接控制的公司为本公司的关联方。

## 5、关联交易情况

### (1) 购销商品、提供和接受劳务的关联交易

采购商品/接受劳务情况表

单位：元

关联方	关联交易内容	本期发生额	获批的交易额度	是否超过交易额度	上期发生额
广州一道注塑机械股份有限公司	PET 瓶胚注塑机系统及辅助配件	10,039,554.15		否	4,867,674.48
深圳市人通智能科技有限公司	电子元器件	761,685.58		否	883,238.55

出售商品/提供劳务情况表

单位：元

关联方	关联交易内容	本期发生额	上期发生额
-----	--------	-------	-------

广州一道注塑机械股份有限公司	结晶机/配件	2,752.14	3,552,878.63
广州华新达投资管理有限公司	吹灌旋一体机及配套设备		132,947.87
深圳市人通智能科技有限公司	配件	142,179.49	27,384.60
佛山市定中机械有限公司	配件	1,953,136.75	

购销商品、提供和接受劳务的关联交易说明

2015年10月14日，公司与广州华新集团有限公司签订《股权转让合同》，将所持广州华新达投资管理有限公司40%股权转让给广州华新集团有限公司。上期发生额为2016年1-9月份发生的交易。

### (2) 关联受托管理/承包及委托管理/出包情况

本公司受托管理/承包情况表：

无

关联托管/承包情况说明

无

本公司委托管理/出包情况表：

无

关联管理/出包情况说明

无

### (3) 关联租赁情况

本公司作为出租方：

无

本公司作为承租方：

无

关联租赁情况说明

本期无关联租赁情况。

### (4) 关联担保情况

本公司作为担保方

单位：元

被担保方	担保金额	担保起始日	担保到期日	担保是否已经履行完毕
------	------	-------	-------	------------

本公司作为被担保方

单位：元

担保方	担保金额	担保起始日	担保到期日	担保是否已经履行完毕
张颂明	88,890,000.00	2016年10月31日	2017年10月13日	是
张颂明	30,000,000.00	2015年04月05日	2017年04月05日	是
张颂明	30,000,000.00	2016年08月26日	2017年04月18日	是
张颂明	160,000,000.00	2010年08月01日	2018年12月31日	否
张颂明	100,000,000.00	2016年02月01日	2017年02月01日	是
张颂明	40,000,000.00	2016年12月15日	2017年12月14日	是
张颂明	53,658,200.00	2016年03月31日	2019年03月31日	否
张颂明	40,000,000.00	2017年01月22日	2018年01月21日	否
张颂明	40,000,000.00	2017年02月07日	2018年02月06日	否
张颂明	27,000,000.00	2017年12月25日	2018年06月22日	否
张颂明	40,000,000.00	2017年07月20日	2018年02月12日	否
张颂明	88,890,000.00	2017年12月15日	2018年12月14日	否

关联担保情况说明

无

#### (5) 关联方资金拆借

单位：元

关联方	拆借金额	起始日	到期日	说明
拆入				
拆出				

#### (6) 关联方资产转让、债务重组情况

单位：元

关联方	关联交易内容	本期发生额	上期发生额

#### (7) 关键管理人员报酬

单位：元

项目	本期发生额	上期发生额
关键管理人员报酬	5,648,502.08	4,711,901.47

公司2017年度关键管理人员为 13人，2016年度为12人。

**(8) 其他关联交易**

本期无其他关联交易。

**6、关联方应收应付款项****(1) 应收项目**

单位：元

项目名称	关联方	期末余额		期初余额	
		账面余额	坏账准备	账面余额	坏账准备
应收账款	广州一道注塑机械股份有限公司	1,020,000.00	101,839.00	1,020,000.00	50,621.60
预付款项	广州一道注塑机械股份有限公司	512,000.00		7,942,000.00	
应收账款	佛山市定中机械有限公司	1,872,670.00			

**(2) 应付项目**

单位：元

项目名称	关联方	期末账面余额	期初账面余额
预收款项	深圳市人通智能科技有限公司	120,250.00	
预收账款	佛山市定中机械有限公司		112,500.00
应付票据	广州一道注塑机械股份有限公司	2,295,000.00	
其他应付款	广州一道注塑机械股份有限公司	700,000.00	700,000.00
应付账款	深圳市人通智能科技有限公司	878,841.81	574,721.08

**7、关联方承诺**

无

**8、其他**

无

## 十三、股份支付

### 1、股份支付总体情况

适用  不适用

### 2、以权益结算的股份支付情况

适用  不适用

### 3、以现金结算的股份支付情况

适用  不适用

### 4、股份支付的修改、终止情况

无

### 5、其他

无

## 十四、承诺及或有事项

### 1、重要承诺事项

资产负债表日存在的重要承诺

报告期内，本公司无应披露未披露的重大承诺事项。

### 2、或有事项

#### (1) 资产负债表日存在的重要或有事项

##### (1) 开具保函情况

截至 2017 年 12 月 31 日，本公司存在保函9份，金额为4,917,880.00元。其中：预付款保函为845,000.00元，质量保函为1,125,940.00元，履约保函为2,946,940.00元。

##### (2) 公司与A-one Products&Bottlers Ltd. 的诉讼

2016年1月，A-one Products&Bottlers Ltd.（一家根据坦桑尼亚联合共和国法律成立并存续的公司，以下简称“A-one”），以广州达意隆包装机械股份有限公司（以下简称“公司”）、香港华运实业有限公司（以下简称“香港华运”）为共同被申请人，向中国国际经济贸易仲

裁委员会（以下简称“贸仲委”）提出仲裁申请，要求公司支付约1,816.09万美元损失及赔偿等。2017年5月26日，贸仲委作出《中国国际经济贸易仲裁委员会裁决书》【（2017）中国贸仲京裁字第0676号】。公司已在法定的期限内向坦桑尼亚联合共和国高等法院提起对本次裁决的承认与执行申请。

2017年7月27日，A-one以与公司于2012年到2015年间签订的配件订单（涉及订单金额约为8.78万美元），公司部分配件交货迟延、部分配件未交货为由向坦桑尼亚联合共和国高等法院提起诉讼，要求公司赔偿经济损失484.54万美元，以及相关利息、诉讼费和其他经济补偿。本案正在管辖权异议的上诉阶段。

2018年2月27日，公司收到北京市第四中级人民法院送达的《撤销仲裁裁决申请书》，A-one向北京市第四中级人民法院申请撤销《中国国际经济贸易仲裁委员会裁决书》【（2017）中国贸仲京裁字第0676号】仲裁裁决。同时，A-one公司亦在坦桑尼亚联合共和国相关法院提出对于《中国国际经济贸易仲裁委员会裁决书》【（2017）中国贸仲京裁字第0676号】拒绝承认与执行的申请程序，2018年2月27日，公司收到北京市第四中级人民法院送达的《撤销仲裁裁决申请书》，A-one向北京市第四中级人民法院申请撤销《中国国际经济贸易仲裁委员会裁决书》【（2017）中国贸仲京裁字第0676号】仲裁裁决。同时，A-one公司亦在坦桑尼亚联合共和国相关法院提出对于《中国国际经济贸易仲裁委员会裁决书》【（2017）中国贸仲京裁字第0676号】拒绝承认与执行的申请程序，本案正在审理中。

2018年4月，公司收到北京市第四中级人民法院《民事裁定书》【（2018）京04民特4号】，北京市第四中级人民法院已驳回A-one的撤销裁决的申请。

### （3）公司与黑河孙吴恒大非转基因压榨大豆油有限公司的诉讼

2018年2月4日，黑河孙吴恒大非转基因压榨大豆油有限公司（以下简称“黑河恒大”）起诉达意隆关于与公司买卖合同纠纷一案，黑河恒大请求判令解除合同、达意隆退还预付款484.998万元、支付违约金323.33万元及承担诉讼费用，本案正在审理中。

报告期内本公司无其他应披露未披露重要的或有事项。

### （2）公司没有需要披露的重要或有事项，也应予以说明

公司不存在需要披露的重要或有事项。



### 3、其他

无

## 十五、资产负债表日后事项

### 1、重要的非调整事项

无

### 2、利润分配情况

单位：元

拟分配的利润或股利	2,342,928.60
经审议批准宣告发放的利润或股利	2,342,928.60

### 3、销售退回

无

### 4、其他资产负债表日后事项说明

#### 1.清算并注销全资子公司合肥达意隆

2016年12月30日，公司召开了第五届董事会第十五次会议，审议通过《关于清算并注销全资子公司合肥达意隆的议案》，合肥达意隆清算事宜已处理完毕，并向合肥市工商行政管理局申请注销。

2018年1月24日，公司接到该子公司通知，其已领取了合肥市工商行政管理局出具的《准予注销登记通知书》。

#### 2.关于公司实际控制人发生变更的事项

2018年2月12日，张颂明与北京凤凰财鑫股权投资中心（有限合伙）（以下简称“凤凰财鑫”）签署《股份转让协议》，本次股权转让的标的股份过户完成后，张颂明将向公司推荐合格的董事人选，由公司股东大会依据有关法律、法规及公司章程进行董事会选举。公司董事会改选完成后，张颂明提名的董事将占上市公司董事会成员的一半以上。

截至本报告发出日，凤凰财鑫向张颂明先生转让的 13,000,000股无限售条件流通股股份所涉过户登记手续已于当日办理完毕，并领取了《中国证券登记结算有限责任公司过户登记

确认书》。本次权益变动完成后，张颂明先生持有公司 51,175,449 股，占上市公司总股本的 26.21%，张颂明先生成为公司的第一大股东和实际控制人，公司控制权已发生变更。

### 3、公司对全资子公司北美达意隆进行增资

2018年1月2日，公司召开第五届董事会第二十三次会议，审议通过《关于对于全资子公司增资的议案》，为扩大全资子公司达意隆北美有限公司的经营规模，提高其市场竞争力，公司拟以自有资金对北美达意隆进行增资，增资金额为500万美元。2018年3月29日，公司已支付该笔增资款，北美达意隆注册资本由100万美元增加至600万美元。

### 4、公司董事长及独立董事辞职

公司董事会于 2018年 4 月18日收到董事长杜力先生和独立董事吴鹰先生的书面辞职报告。

为满足新情况下公司治理需要，杜力先生决定辞去所担任的董事长、董事、董事会战略委员会以及投资决策委员会的主任委员职务。杜力先生辞职后不再担任公司其他职务

因个人原因，吴鹰先生决定辞去公司董事会独立董事、董事会战略委员会委员、投资决策委员会委员以及提名委员会主任委员职务。吴鹰先生辞职后不再担任公司其他职务。

### 5、利润分配

根据公司2018年4月25日召开的第五届董事会第二十五次会议决议，公司2017年度利润分配的议案为：以公司2017年12月31日总股本195,244,050股为基数，每10股派发现金0.12元(含税)。该议案须提交股东大会审议通过方可实施。

截至报告日本公司无其他应披露未披露的重大资产负债表日后事项。

## 十六、其他重要事项

### 1、前期会计差错更正

#### (1) 追溯重述法

无

#### (2) 未来适用法

无

## 2、债务重组

无

## 3、资产置换

### (1) 非货币性资产交换

无

### (2) 其他资产置换

无

## 4、年金计划

无

## 5、终止经营

无

其他说明

公司报告期内不存在前期会计差错更正。

## 6、分部信息

### (1) 报告分部的确定依据与会计政策

无

### (2) 报告分部的财务信息

无

### (3) 公司无报告分部的，或者不能披露各报告分部的资产总额和负债总额的，应说明原因

无

### (4) 其他说明

公司不存在不同经济特征的多个经营分部，也没有依据内部组织结构、管理要求、内部报告制度等确定经营分部，因此，公司不存在需要披露的以经营分部为基础的报告分部信息。

## 7、其他对投资者决策有影响的重要交易和事项

无

## 8、其他

无

## 十七、母公司财务报表主要项目注释

## 1、应收账款

## (1) 应收账款分类披露

单位：元

类别	期末余额					期初余额				
	账面余额		坏账准备		账面价值	账面余额		坏账准备		账面价值
	金额	比例	金额	计提比例		金额	比例	金额	计提比例	
单项金额重大并单独计提坏账准备的应收账款	10,504,800.00	1.99%	10,504,800.00	100.00%		10,504,800.00	2.10%	10,504,800.00	100.00%	
按信用风险特征组合计提坏账准备的应收账款	516,839,282.15	97.77%	85,162,181.16	16.48%	431,677,100.99	489,126,799.30	97.64%	75,496,136.22	15.43%	413,630,663.08
单项金额不重大但单独计提坏账准备的应收账款	1,258,529.85	0.24%	1,258,529.85	100.00%		1,302,461.80	0.26%	1,302,461.80	100.00%	
合计	528,602,612.00	100.00%	96,925,511.01	18.34%	431,677,100.99	500,934,061.10	100.00%	87,303,398.02	17.43%	413,630,663.08

期末单项金额重大并单项计提坏账准备的应收账款：

√ 适用 □ 不适用

单位：元

应收账款（按单位）	期末余额			
	应收账款	坏账准备	计提比例	计提理由
深圳西满塑料包装制品有限公司	8,493,000.00	8,493,000.00	100.00%	该公司已资不抵债并破产重整，预计无法收回
太原市豪景天然水有限公司	2,011,800.00	2,011,800.00	100.00%	该公司经营困难，经多次催收，预计无法收回
合计	10,504,800.00	10,504,800.00	--	--

组合中，按账龄分析法计提坏账准备的应收账款：

适用  不适用

单位：元

账龄	期末余额		
	应收账款	坏账准备	计提比例
1 年以内分项			
信用期以内	119,555,053.94		
信用期-1 年	110,121,464.56	5,506,073.23	5.00%
1 年以内小计	229,676,518.50	5,506,073.23	2.40%
1 至 2 年	45,897,337.29	4,589,733.73	10.00%
2 至 3 年	54,012,581.13	10,802,516.23	20.00%
3 年以上	63,137,451.82	31,568,725.91	50.00%
3 至 4 年	41,949,587.68	20,974,793.84	50.00%
4 至 5 年	21,187,864.14	10,593,932.07	50.00%
5 年以上	32,695,132.07	32,695,132.07	100.00%
合计	425,419,020.81	85,162,181.16	20.02%

确定该组合依据的说明：

相同账龄的应收款项具有类似信用风险特征。

按组合计提坏账准备的应收账款分类

种 类	2017.12.31				
	账 面 余 额	占总额比例	坏账准备	坏账准备计 提比例	账面价值
按信用风险特征组合计提坏账准备的应收账款	425,419,020.81	80.48%	85,162,181.16	20.02%	340,256,839.65
合并范围内关联方组合	91,420,261.34	17.29%	-	-	91,420,261.34
组 合 小 计	516,839,282.15	97.77%	85,162,181.16	16.48%	431,677,100.99
种 类	2016.12.31				
	账 面 余 额	占总额比例	坏账准备	坏账准备计 提比例	账面价值
按信用风险特征组合计提坏账准备的应收账款	424,669,985.18	84.78%	75,496,136.22	17.78%	349,173,848.96
合并范围内关联方组合	64,456,814.12	12.87%	-	-	64,456,814.12
组 合 小 计	489,126,799.30	97.64%	75,496,136.22	15.43%	413,630,663.08

组合中，采用余额百分比法计提坏账准备的应收账款：

适用  不适用

组合中，采用其他方法计提坏账准备的应收账款：

期末单项金额虽不重大但单独进行减值测试的应收账款坏账准备计提：

项 目	账面余额	坏账金额	计提比例	理 由
南京松朗饮料包装制品有限公司	582,529.85	582,529.85	100.00%	经法院判决，执行债权分配后未能收回余额
鹤山市程海纯天然山泉水有限公司	676,000.00	676,000.00	100.00%	法院已向债务人发出执行通知，未发现被执行人有可供执行的财产
合 计	1,258,529.85	1,258,529.85	100.00%	-

## (2) 本期计提、收回或转回的坏账准备情况

本期计提坏账准备金额 9,622,112.99 元；本期收回或转回坏账准备金额 0.00 元。

其中本期坏账准备收回或转回金额重要的：

无

## (3) 本期实际核销的应收账款情况

无

其中重要的应收账款核销情况：

无

应收账款核销说明：

无

## (4) 按欠款方归集的期末余额前五名的应收账款情况

本公司本年按欠款方归集的年末余额前五名应收账款汇总金额为205,706,660.00元，占应收账款年末余额合计数的比例为38.92%，相应计提的坏账准备期末余额为2,447,370.09元。

## (5) 因金融资产转移而终止确认的应收账款

无

## (6) 转移应收账款且继续涉入形成的资产、负债金额

无

其他说明：

无

## 2、其他应收款

## (1) 其他应收款分类披露

单位：元

类别	期末余额					期初余额				
	账面余额		坏账准备		账面价值	账面余额		坏账准备		账面价值
	金额	比例	金额	计提比例		金额	比例	金额	计提比例	
单项金额重大并单独计提坏账准备的其他应收款	8,039,792.18	12.99%			8,039,792.18	3,209,939.65	6.32%			3,209,939.65
按信用风险特征组合计提坏账准备的其他应收款	53,754,779.48	86.83%	406,949.38	0.76%	53,347,830.10	47,511,145.51	93.47%	244,770.37	0.52%	47,266,375.14
单项金额不重大但单独计提坏账准备的其他应收款	109,264.20	0.18%	109,264.20	100.00%		109,264.20	0.21%	109,264.20	100.00%	
合计	61,903,835.86	100.00%	516,213.58	0.83%	61,387,622.28	50,830,349.36	100.00%	354,034.57	0.70%	50,476,314.79

期末单项金额重大并单项计提坏账准备的其他应收款：

√ 适用 □ 不适用

单位：元

其他应收款（按单位）	期末余额			
	其他应收款	坏账准备	计提比例	计提理由
出口退税	8,039,792.18	0.00	0.00%	预计不可收回的可能性低
合计	8,039,792.18		--	--

组合中，按账龄分析法计提坏账准备的其他应收款：

√ 适用 □ 不适用

单位：元

账龄	期末余额		
	其他应收款	坏账准备	计提比例
1 年以内分项			
1 年以内	11,334,979.48	340,049.38	3.00%
1 年以内小计	11,334,979.48	340,049.38	3.00%
1 至 2 年	175,000.00	17,500.00	10.00%
3 年以上	98,800.00	49,400.00	50.00%
3 至 4 年	98,800.00	49,400.00	50.00%

4 至 5 年	58,800.00	29,400.00	50.00%
合计	11,608,779.48	406,949.38	3.51%

确定该组合依据的说明：

相同账龄的应收款项具有类似信用风险特征。

按组合计提坏账准备的其他应收款

种 类	2017. 12. 31				
	账 面 余 额	占总额比例	坏账准备	坏账准备计提比例	账面价值
按信用风险特征组合计提坏账准备的其他应收款	11,608,779.48	18.75%	406,949.38	3.51%	11,201,830.10
合并范围内关联方组合	42,146,000.00	68.08%	-	-	42,146,000.00
组 合 小 计	53,754,779.48	86.83%	406,949.38	0.76%	53,347,830.10
种 类	2016. 12. 31				
	账 面 余 额	占总额比例	坏账准备	坏账准备计提比例	账面价值
按信用风险特征组合计提坏账准备的其他应收款	7,011,145.51	13.79%	244,770.37	3.49%	6,766,375.14
合并范围内关联方组合	40,500,000.00	79.68%	-	-	40,500,000.00
组 合 小 计	47,511,145.51	93.47%	244,770.37	0.52%	47,266,375.14

组合中，采用余额百分比法计提坏账准备的其他应收款：

适用  不适用

组合中，采用其他方法计提坏账准备的其他应收款：

适用  不适用

## (2) 本期计提、收回或转回的坏账准备情况

本期计提坏账准备金额 162,179.01 元；本期收回或转回坏账准备金额 0.00 元。

其中本期坏账准备转回或收回金额重要的：

无

## (3) 本期实际核销的其他应收款情况

无

其中重要的其他应收款核销情况：

无

其他应收款核销说明：

无。



## (4) 其他应收款按款项性质分类情况

单位：元

款项性质	期末账面余额	期初账面余额
保证金及押金	984,000.00	475,620.00
往来款	43,205,029.75	41,748,553.40
备用金	175,013.93	227,594.01
出口退税款	8,039,792.18	3,209,939.65
出售固定资产		5,168,642.30
处置股权款	9,500,000.00	
合计	61,903,835.86	50,830,349.36

## (5) 按欠款方归集的期末余额前五名的其他应收款情况

单位：元

单位名称	款项的性质	期末余额	账龄	占其他应收款期末余额合计数的比例	坏账准备期末余额
第一名	全资子公司往来款	36,146,000.00	1 年以内 4,000,000.00 元, 1-2 年 11,000,000.00 元, 2-3 年 15,008,600.00 元, 3-4 年 6,137,400.00 元	58.39%	
第二名	处置股权款	9,500,000.00	1 年以内	15.35%	285,000.00
第三名	出口退税款	8,039,792.18	1 年以内	12.99%	
第四名	全资子公司往来款	6,000,000.00	1 年以内 3,500,000.00 元, 1-2 年 2,500,000.00 元	9.69%	
第五名	保证金及押金	340,000.00	1 年以内	0.55%	10,200.00
			-		
合计	--	60,025,792.18	--	96.97%	295,200.00

## (6) 涉及政府补助的应收款项

无

## (7) 因金融资产转移而终止确认的其他应收款

## (8) 转移其他应收款且继续涉入形成的资产、负债金额

无

其他说明:

无

## 3、长期股权投资

单位：元

项目	期末余额			期初余额		
	账面余额	减值准备	账面价值	账面余额	减值准备	账面价值
对子公司投资	176,394,440.00	3,793,145.65	172,601,294.35	166,394,440.00		166,394,440.00
对联营、合营企业投资	3,361,930.44		3,361,930.44	9,448,237.01		9,448,237.01
合计	179,756,370.44	3,793,145.65	175,963,224.79	175,842,677.01		175,842,677.01

## (1) 对子公司投资

单位：元

被投资单位	期初余额	本期增加	本期减少	期末余额	本期计提减值准备	减值准备期末余额
深圳达意隆包装技术有限公司	30,000,000.00			30,000,000.00	3,793,145.65	3,793,145.65
东莞达意隆水处理技术有限公司	10,000,000.00			10,000,000.00		
合肥达意隆包装技术有限公司	10,000,000.00			10,000,000.00		
新疆宝隆包装技术开发有限公司	30,068,383.29			30,068,383.29		
达意隆北美有限公司	6,217,150.00			6,217,150.00		
东莞宝隆包装技术开发有限公司	30,108,906.71			30,108,906.71		
天津宝隆包装技术开发有限公司	30,000,000.00			30,000,000.00		
珠海宝隆瓶胚有限公司	20,000,000.00			20,000,000.00		
广州达意隆实业		10,000,000.00		10,000,000.00		

有限责任公司						
合计	166,394,440.00	10,000,000.00		176,394,440.00	3,793,145.65	3,793,145.65

**(2) 对联营、合营企业投资**

单位：元

投资单位	期初余额	本期增减变动								期末余额	减值准备 期末余额
		追加投资	减少投资	权益法下 确认的投 资损益	其他综合 收益调整	其他权益 变动	宣告发放 现金股利 或利润	计提减值 准备	其他		
一、合营企业											
二、联营企业											
广州一道 注塑机械 股份有限 公司	6,297,035 .09			-3,558.62 8.02	-3,425.61					-2,734,98 1.46	
广州易贷 金融信息 服务股份 有限公司	3,151,201 .92			210,728.5 2							3,361,930 .44
小计	9,448,237 .01			-3,347,89 9.50	-3,425.61					-2,734,98 1.46	3,361,930 .44
合计	9,448,237 .01			-3,347,89 9.50	-3,425.61					-2,734,98 1.46	3,361,930 .44

**(3) 其他说明**

无

**4、营业收入和营业成本**

单位：元

项目	本期发生额		上期发生额	
	收入	成本	收入	成本
主营业务	716,905,882.07	535,030,822.81	624,787,611.31	472,187,115.34
其他业务	2,594,022.02	1,836,794.88	1,892,871.52	1,804,681.61
合计	719,499,904.09	536,867,617.69	626,680,482.83	473,991,796.95

其他说明：

无

## 5、投资收益

单位：元

项目	本期发生额	上期发生额
权益法核算的长期股权投资收益	-3,347,899.50	-7,311,971.05
处置长期股权投资产生的投资收益	17,008,264.26	
合计	13,660,364.76	-7,311,971.05

## 6、其他

### 十八、补充资料

#### 1、当期非经常性损益明细表

√ 适用 □ 不适用

单位：元

项目	金额	说明
非流动资产处置损益	15,017,369.32	
计入当期损益的政府补助（与企业业务密切相关，按照国家统一标准定额或定量享受的政府补助除外）	15,666,485.59	
除上述各项之外的其他营业外收入和支出	1,670,190.06	
减：所得税影响额	5,006,875.21	
合计	27,347,169.76	--

对公司根据《公开发行证券的公司信息披露解释性公告第 1 号——非经常性损益》定义界定的非经常性损益项目，以及把《公开发行证券的公司信息披露解释性公告第 1 号——非经常性损益》中列举的非经常性损益项目界定为经常性损益的项目，应说明原因。

□ 适用 √ 不适用

#### 2、净资产收益率及每股收益

报告期利润	加权平均净资产收益率	每股收益	
		基本每股收益（元/股）	稀释每股收益（元/股）
归属于公司普通股股东的净利润	3.24%	0.1033	0.1033
扣除非经常性损益后归属于公司普通股股东的净利润	-1.15%	-0.0367	-0.0367

### 3、境内外会计准则下会计数据差异

(1) 同时按照国际会计准则与按中国会计准则披露的财务报告中净利润和净资产差异情况

适用  不适用

(2) 同时按照境外会计准则与按中国会计准则披露的财务报告中净利润和净资产差异情况

适用  不适用

(3) 境内外会计准则下会计数据差异原因说明，对已经境外审计机构审计的数据进行差异调节的，应注明该境外机构的名称

无

### 4、其他

无

## 第十二节 备查文件目录

- 一、载有董事长杜力先生签名的2017年年度报告文件；
- 二、载有公司负责人杜力先生、主管会计工作负责人曾德祝先生及会计机构负责人史新军先生签名并盖章的财务报告文件；
- 三、载有会计师事务所盖章、注册会计师签名并盖章的审计报告原件；
- 四、报告期内在中国证监会指定网站上公开披露过的所有公司文件的正本及公告的原稿；
- 五、在其他证券市场公布的年度报告。

广州达意隆包装机械股份有限公司

董事长：杜力

2018年4月27日